

Kreisausschuss des Vogelsbergkreises

- Rechnungsprüfungsamt -



**Bericht**

**über die Prüfung des Jahresabschlusses**

**der Stadt Schlitz**

**zum 31.12.2013**

## Inhaltsübersicht

<b>INHALTSÜBERSICHT .....</b>	<b>2</b>
<b>1 RECHTLICHE GRUNDLAGEN .....</b>	<b>3</b>
<b>2 GRUNDSÄTZLICHE FESTSTELLUNGEN .....</b>	<b>4</b>
2.1 LAGE DER STADT .....	4
2.1.1 <i>Stellungnahme zur Lagebeurteilung und zum Verlauf des Haushaltsjahres</i> .....	4
2.1.2 <i>Entwicklungsbeeinträchtigende Tatsachen</i> .....	6
2.2 UNREGELMÄßIGKEITEN .....	6
<b>3 GEGENSTAND, ART UND UMFANG DER PRÜFUNG .....</b>	<b>7</b>
<b>4 FESTSTELLUNGEN UND ERLÄUTERUNGEN ZUR RECHNUNGSLEGUNG .....</b>	<b>14</b>
4.1 ORDNUNGSMÄßIGKEIT DER RECHNUNGSLEGUNG .....	14
4.1.1 <i>Buchführung und weitere geprüfte Unterlagen</i> .....	14
4.1.2 <i>Jahresabschluss</i> .....	16
4.1.3 <i>Rechenschaftsbericht</i> .....	18
4.1.4 <i>Ordnungsmäßigkeit der Haushaltswirtschaft</i> .....	18
4.1.4.1 Haushaltssatzung, Haushaltsplan .....	19
4.1.4.2 Kreditermächtigung / Kreditaufnahmen .....	22
4.1.4.3 Verpflichtungsermächtigungen .....	22
4.1.4.4 Kassenkredite .....	23
4.1.4.5 Planvergleich .....	23
4.1.4.6 Haushaltsüberschreitungen .....	24
4.1.4.7 Verfügungsmittel .....	27
4.1.4.8 Stellenplan .....	27
4.2 GESAMTAUSSAGE DES JAHRESABSCHLUSSES .....	28
4.2.1 <i>Feststellungen zur Gesamtaussage des Jahresabschlusses</i> .....	28
4.2.2 <i>Wesentliche Bewertungsgrundlagen</i> .....	28
4.2.3 <i>Änderungen in den Bewertungsgrundlagen</i> .....	30
4.2.4 <i>Sachverhaltsgestaltende Maßnahmen</i> .....	30
<b>5 PRÜFUNGSVERMERK DER REVISION .....</b>	<b>31</b>
<b>6 ANLAGEN ZUM PRÜFUNGSBERICHT .....</b>	<b>33</b>

## 1 Rechtliche Grundlagen

Das Land Hessen hat den Prozess der Einführung eines neuen kommunalen Rechnungs- und Steuerungssystems (NKRS) durch die Änderung der Hessischen Gemeindeordnung in der Fassung vom 01.04.2005 (zuletzt geändert durch Gesetz vom 25.04.2018 (HessenkasseG)) eingeleitet und mit dem Erlass der Gemeindehaushaltsverordnung-Doppik (GemHVO-Doppik) vom 02.04.2006 (zuletzt geändert durch Gesetz vom 25.04.2018 (HessenkasseG)) fortgesetzt.

Mit dem Erlass über die “Beschleunigung der Aufstellung und Prüfung von doppischen Jahresabschlüssen für die Haushaltsjahre bis einschließlich 2015“ vom 29.06.2016 besteht für die Kommune im Rahmen des ihr zustehenden Ermessens die Möglichkeit, die dort aufgeführten Erleichterungen zur Beschleunigung der Aufstellungsarbeiten nutzen.

Die Hinweise zur Gemeindehaushaltsverordnung (GemHVO) in der derzeit gültigen Fassung enthalten Richtlinien für die Anwendung und Auslegung der in der GemHVO verwendeten Rechtsbegriffe. Sie sollen das Verständnis der gemeindehaushaltsrechtlichen Vorschriften erleichtern.

## **2            Grundsätzliche Feststellungen**

Die Verpflichtung zur Erstellung des Jahresabschlusses (inklusive Anlagen) sowie des Rechenschaftsberichts ergibt sich aus § 112 HGO. Danach soll der Jahresabschluss innerhalb von vier Monaten nach Abschluss des Haushaltsjahres aufgestellt sein. Der Jahresabschluss ist nach § 128 HGO vom zuständigen Rechnungsprüfungsamt zu prüfen. Die Aufstellung des Jahresabschlusses erfolgte nicht fristgerecht.

Die Kompatibilität der angewendeten Richtlinien mit den gesetzlichen Bestimmungen wurde überprüft und ergab keine Beanstandungen.

Grundsätzlich gilt für die nachstehenden Ausführungen, dass die dort angeführten Werte und Sachverhalte den gesetzlichen Bestimmungen entsprechen. Eventuelle Abweichungen sind detailliert beschrieben.

### **2.1            Lage der Kommune**

#### **2.1.1        Stellungnahme zur Lagebeurteilung und zum Verlauf des Haushaltsjahres**

Die Lagebeurteilung durch den Verantwortlichen der Stadt ist durch das Rechnungsprüfungsamt im Rahmen einer Stellungnahme zu beurteilen. Diese gibt das Rechnungsprüfungsamt aufgrund der im Rahmen der Prüfung des Jahresabschlusses und des Rechenschaftsberichts gewonnenen Erkenntnisse ab. Die nachfolgende Stellungnahme ist so abgefasst, dass sie den Berichtsadressaten als Grundlage ihrer eigenen Einschätzungen der Lagebeurteilung dienen kann.

Der Rechenschaftsbericht der Stadt enthält nach Auffassung des Rechnungsprüfungsamtes folgende zitierte Kernaussagen zum Verlauf des Haushaltsjahres und zur Lage der Kommune:

*„Die Gesamtergebnisrechnung 2013 schließt mit einem Jahresfehlbetrag in Höhe von 948.884,84 Euro ab. Dieses setzt sich aus einem Jahresfehlbetrag im ordentlichen Ergebnis von 867.786,92 Euro und einem Jahresfehlbetrag im außerordentlichen Ergebnis von 81.097,92 Euro zusammen.“*

*„Im Haushaltsplan 2013 war im ordentlichen Ergebnis ein Überschuss von 18.796 Euro veranschlagt. Im außerordentlichen Ergebnis waren 185.091 Euro geplant. Im Nachtragshaushaltsplan verschlechterte sich das ordentliche Ergebnis auf 7.846 Euro.“*

*„Im Gesamtjahresergebnis ist eine Ergebnisverschlechterung von 1.141.821,84 Euro im Vergleich zum Planansatz zu verzeichnen. Das ordentliche Ergebnis hat sich um 875.632,92 Euro im Vergleich zum Planansatz verschlechtert.“*

*„Die Hebesätze der Grundsteuer wurden wie folgt angepasst:*

*Grundsteuer A von 270 auf 290 Prozentpunkte*

*Grundsteuer B von 250 auf 300 Prozentpunkte*

*Der Hebesatz der Gewerbesteuer bleibt weiterhin unverändert.“*

*„Die Bilanzsumme beträgt am 31.12.2013: 44.192.271,98 Euro (zum 31.12.2012: 42.244.241,30 Euro).“*

*„Der Bestand an Zahlungsmitteln am Ende des Haushaltsjahres 2013 beträgt -1.993.878,06 Euro (zum 31.12.2012: -1.106.512,35 Euro).“*

#### Stellungnahme:

Die Aussagen des Magistrats zur wirtschaftlichen Lage und zum Verlauf der Haushaltswirtschaft geben insgesamt eine zutreffende Beurteilung der Lage der Stadt wieder.

Bei der aus dem Rechenschaftsbericht der Stadt Schlitz dargestellten Zahlungsmittelveränderung zum 31.12.2013 in Höhe von 887.365,71 € handelt es sich um einen Zahlungsmittelbedarf; dieser ist im Wesentlichen durch die Zahlungsmittelabflüsse aus Investitionstätigkeit in Höhe von 476.415,70 € bedingt. Der Zahlungsmittelbedarf aus Investitionstätigkeit ist dabei im Berichtsjahr 2013 um 515.717,32 € gestiegen. Gegenläufig sank der Zahlungsmittelbedarf aus haushaltsunwirksamen Zahlungsvorgängen um 104.370,78 €.

### **2.1.2 Entwicklungsbeeinträchtigende Tatsachen**

Tatsachen, welche die Entwicklung der Stadt wesentlich beeinträchtigen können, hat das Rechnungsprüfungsamt bei der Jahresabschlussprüfung nicht festgestellt.

### **2.2 Unregelmäßigkeiten**

Im Rahmen unserer Prüfung wurden keine Unrichtigkeiten und Verstöße festgestellt.

### **3            Gegenstand, Art und Umfang der Prüfung**

Am 18.07.2005 hat die Stadtverordnetenversammlung der Stadt Schlitz beschlossen, gemäß § 92 Abs. 3 Satz 2 HGO a. F. die Haushaltswirtschaft der Stadt ab dem 01.01.2009 nach den Grundsätzen der doppelten Buchführung (Doppik) zu führen. Dies wurde durch Änderung von § 3 (Haushaltswirtschaft) der Hauptsatzung der Stadt Schlitz vollzogen.

Mit Änderung der HGO durch Gesetz vom 16.12.2011 ist die Haushaltswirtschaft gem. § 92 Abs. 2 HGO sparsam und wirtschaftlich nach den Grundsätzen der doppelten Buchführung zu führen.

Die Kommune hat für jedes Haushaltsjahr gemäß § 94 Abs. 1 HGO eine Haushaltssatzung zu erlassen.

Die Haushaltssatzung mit dem Haushaltsplan ist der Aufsichtsbehörde gemäß § 97 Abs. 4 HGO spätestens einen Monat vor Beginn des Haushaltsjahres vorzulegen. Der Haushaltsplan ist die Grundlage für die Haushaltswirtschaft der Kommune (§ 95 Abs. 1 Satz 1 HGO). Die Beschlussfassung über die Haushaltssatzung erfolgte am 04.02.2013. Die Bekanntmachung erfolgte am 19.12.2012 und die Auslegung in der Zeit vom 19.12.2012 bis 08.01.2013. Die erste Nachtragshaushaltssatzung wurde am 06.11.2013 bekannt gemacht und die Auslegung fand in der Zeit vom 06.11.2013 bis 20.11.2013 statt. Die Beschlussfassung über die erste Nachtragshaushaltssatzung erfolgte am 16.12.2013. Das von der Stadt aufzustellende Haushaltssicherungskonzept datiert vom 06.02.2013.

Die Haushaltssatzung wurde mit Schreiben vom 22.04.2013 und die erste Nachtragshaushaltssatzung mit Schreiben vom 09.01.2014 durch die Aufsichtsbehörde genehmigt.

Gemäß § 112 Abs.1 Satz 1 HGO sind die Kommunen verpflichtet, für den Schluss eines jeden Haushaltsjahres einen Jahresabschluss aufzustellen. Der Magistrat soll den Jahresabschluss gemäß § 112 Abs. 9 HGO innerhalb von vier Monaten aufstellen. Der Beschluss über die Aufstellung des Jahresabschlusses erfolgte in der Magistratssitzung am 23.06.2016 und folglich nicht fristgerecht.

Gemäß § 128 HGO ist der Jahresabschluss vom zuständigen Rechnungsprüfungsamt (§ 129 HGO) zu prüfen. Das Ergebnis dieser Prüfung fasst das Rechnungsprüfungsamt in diesem Bericht zusammen.

Der Prüfauftrag der Stadt Schlitz für den Jahresabschluss 2013 und die prüffähigen Unterlagen lagen am 18.11.2020 komplett vor.

Die Prüfung wurde – mit Unterbrechungen – in der Zeit vom 18.11.2020 bis 22.04.2021 durchgeführt. Die Prüfungsfeststellungen und Umbuchungen wurden am 11.03.2021 an die Stadt Schlitz übersandt und durch fortlaufende Kommunikation in den darauffolgenden Wochen erläutert; der Rücklauf der aktualisierten Unterlagen von der Stadt Schlitz an das Rechnungsprüfungsamt erfolgte jeweils unmittelbar nach erfolgter Anpassung.

Das Rechnungsprüfungsamt hat im Haushaltsjahr 2013 diverse Prüfungsfeststellungen getroffen. Diese betrafen im Wesentlichen bereits aus Vorjahren bekannte Sachverhalte betreffend der verbuchten Forderungen und Verbindlichkeiten, kleinere Periodenabgrenzungsprobleme im Zusammenhang mit Anlagenabgängen sowie Differenzen in der Abstimmung der Lohnkonten.

Als Auskunftspersonen wurden uns folgende Personen genannt:

Herr Gekkel

Herr Höhl

Die Auskunftsbereitschaft der Verwaltung war uneingeschränkt.



Die vollständige Mitteilung von für den Jahresabschluss relevanten Sachverhalten wurde uns mit Erklärung vom 15.04.2021 schriftlich durch den Ersten Stadtrat der Stadt Schlitz bestätigt.

Grundlage für die Durchführung der Prüfung waren insbesondere § 128 HGO, die GemHVO vom 02.04.2006 geändert durch Gesetz vom 25.04.2018 und die Hinweise zur GemHVO in der derzeit gültigen Fassung. Soweit die Vorschriften der HGO und der GemHVO sowie die Hinweise zu einem konkreten Sachverhalt keine Regelungen enthalten, können bei der Beurteilung von Zweifelsfragen die entsprechenden handels- und steuerrechtlichen Regelungen sowie die „Grundsätze ordnungsmäßiger Buchführung“ einbezogen werden (siehe Ziffer 2 des Vorwortes der Hinweise zur GemHVO).

Die Prüfung wurde gemäß einem risikoorientierten Prüfungsansatz so geplant und durchgeführt, dass Unrichtigkeiten und Verstöße, die sich auf die Darstellung des durch den Jahresabschluss und seiner Anlagen vermittelten Bildes der Vermögens-, Ertrags- und Finanzlage wesentlich auswirken, mit hinreichender Sicherheit erkannt werden.

Sachverhalte unter der Wesentlichkeitsgrenze werden im Bericht nicht aufgeführt, sondern der Verwaltung in Form eines Management-Letters zur Kenntnis gegeben.

Die Prüfung umfasste auch die Gesetzmäßigkeit. Dabei sollte festgestellt werden, ob die Vorschriften und Grundsätze des Gemeindefinanzrechts einschließlich der lokalen Verfügungen und Richtlinien eingehalten worden sind.

Gemäß § 128 Abs. 1 HGO prüfte das Rechnungsprüfungsamt den Jahresabschluss mit allen Unterlagen daraufhin, ob

1. der Haushaltsplan eingehalten ist,
2. die einzelnen Rechnungsbeträge sachlich und rechnerisch vorschriftsmäßig begründet und belegt sind,
3. bei den Erträgen, Einzahlungen, Aufwendungen und Auszahlungen sowie bei der Vermögens- und Schuldenverwaltung nach den geltenden Vorschriften verfahren worden ist,
4. die Anlagen zum Jahresabschluss vollständig und richtig sind,
5. die Jahresabschlüsse nach § 112 HGO ein den tatsächlichen Verhältnissen entsprechendes Bild der Vermögens-, Finanz- und Ertragslage der Stadt darstellen,
6. ob der Bericht nach § 112 Abs. 3 HGO (Rechenschaftsbericht) eine zutreffende Darstellung der Lage der Stadt vermittelt.

Die Prüfung beinhaltete die Würdigung der Gesamtdarstellung des Jahresabschlusses sowie des Anhangs (§ 50 GemHVO) und des Rechenschaftsberichts (§ 51 GemHVO).

Der Jahresabschluss ist nach den Grundsätzen der ordnungsgemäßen Buchführung aufzustellen und muss klar und übersichtlich gegliedert sein. Er hat sämtliche Vermögensgegenstände, Schulden, Rechnungsabgrenzungsposten, Erträge, Aufwendungen, Einzahlungen und Auszahlungen zu enthalten.

Zur Erfassung der Vermögensgegenstände und Schulden wurde eine Inventurrichtlinie (§ 35 GemHVO) erstellt, die die Einheitlichkeit und Vollständigkeit der Erfassung gewährleistet.

Um eine transparente, einheitliche, nachvollziehbare und überprüfbare Bewertung aller Bilanzpositionen sicherzustellen, wurde eine entsprechende Bewertungsrichtlinie erarbeitet. Beide Richtlinien sind in dem Dokument „Erfassung und Bewertung des Anlagevermögens“ zusammengefasst. Es kam mit Wirkung zum 01.01.2009 im Entwurf teilweise zur Anwendung.

Der Beschluss des Magistrates der Stadt Schlitz über diese Richtlinie wurde am 19.03.2014 gefasst. Sowohl die Inventur- als auch die Bewertungsrichtlinie werden derzeit aktualisiert.

Mit Bezug auf den Erlass des HMdIS zur „Beschleunigung der Aufstellung und Prüfung von doppischen Jahresabschlüssen für die Haushaltsjahre bis einschließlich 2015“ vom 30.07.2014 sowie vom 29.06.2016 haben sich die hessischen Rechnungsprüfungsämter mit der Ausarbeitung von Mindeststandards positioniert und sich damit über die in diesem Erlass erwähnten Vorstellungen zur Beschleunigung der Prüfungsverfahren hinaus mit konkreten Vorschlägen in das Verfahren eingebracht.

Die ausgearbeiteten und mit der überörtlichen Prüfung kommunaler Körperschaften des Hessischen Rechnungshofes abgestimmten Unterlagen wurden in der gemeinsamen Tagung der Arbeitsgemeinschaften der Leiter/innen der Rechnungsprüfungs-/Revisionsämter bei den kommunalen Spitzenverbänden am 04./05.11.2014 in Fulda beschlossen und zur Anwendung empfohlen.

Vor dem Hintergrund unserer Prüfungsplanung ergaben sich unter Berücksichtigung der entwickelten Mindeststandards folgende Prüfungsschwerpunkte:

- Anwendung KVKR
- Abgleich von Vermögens-, Ergebnis- und Finanzrechnung mit den gesetzlichen Mustern
- Abgleich der Ergebnisse lt. aufgestellten Jahresabschluss inkl. Rechenschaftsbericht (vorgelegter Ausdruck) mit Vermögens-, Ergebnis- und Finanzrechnung lt. System
- Durchführung Buchungsschluss/Nullstellung

- Abweichungsanalyse der drei Komponenten im Vorjahresvergleich
- Saldenübernahme Vermögensrechnung Vorjahr
- Abstimmung Vermögensrechnung mit Übersichten (Anlagenspiegel, Rückstellungen, Verbindlichkeiten, Forderungen, ggf. Sonderposten etc.)
- Abstimmung Übersicht Einzeldarlehen mit Verbindlichkeitenübersicht
- Abstimmung OPOS-Listen Debitor und Kreditor mit Sachkonten Forderungen und Verbindlichkeiten
- Plausibilitätsprüfung gebildeter Rückstellungen
- Prüfung wesentlicher Zu- und Abgänge im Anlagevermögen/AiB i. V. m. Prüfung entsprechender Sonderposten
- Eigenkapital/Ergebnisverwendung
- Abgleich Summe Teilergebnisse mit Gesamtergebnis
- Abgrenzung wesentlicher Instandhaltungsaufwendungen zu Investitionen
- wesentlicher Buchungen im ao-Bereich, Abgrenzungen zum ordentlichen Ergebnis
- Abstimmung Lohnbuchhaltung mit FiBu
- Abstimmung Ergebnisrechnung mit Übersichten (Anlagenspiegel, Rückstellungen, Forderungen, ggf. Sonderposten etc.)
- Abstimmung Bestände flüssige Mittel
- Plausibilitätsprüfung von Zahlungsfluss aus Investitionstätigkeit mit Zahlungsfluss aus Finanzierungstätigkeit
- Abgleich Teilfinanzrechnungen mit der Gesamtfinanzrechnung
- Abgleich der Haushaltsansätze (Haushaltsplan) mit den fortgeschriebenen Ansätzen der Ergebnisrechnung und Finanzrechnung
- Einhaltung Haushaltssatzung/-plan

Weiterhin wurde geprüft, ob der Jahresabschluss, der Anhang und der Rechenschaftsbericht unter Beachtung der Grundsätze ordnungsmäßiger Buchführung und den eingeräumten Wahlrechten ein den tatsächlichen Verhältnissen entsprechendes Bild der Vermögenslage vermitteln.

Führen besondere Umstände dazu, dass der Jahresabschluss ein den tatsächlichen Verhältnissen entsprechendes Bild nicht vermittelt, so sind im Anhang zusätzliche Angaben zu machen (siehe Ziffer 4.2.1).

Die steuerliche Beurteilung der Geschäftsvorfälle ist zunächst nicht Gegenstand unserer Prüfung. Wir möchten jedoch aufgrund der aktuellen EUGH und BFH Rechtsprechung bezüglich der Steuerpflicht von hoheitlichen Beistandsleistungen, die nicht aufgrund hoheitlichem Zwangsrecht erbracht werden, und des hieraus resultierenden Risikos der Umsatzsteuerpflicht gem. § 2b UStG hinweisen.

## **4 Feststellungen und Erläuterungen zur Rechnungslegung**

### **4.1 Ordnungsmäßigkeit der Rechnungslegung**

#### **4.1.1 Buchführung und weitere geprüfte Unterlagen**

- Buchführung und Software

Die Stadt Schlitz verwendet das Buchführungsprogramm CIP. Im Einsatz befindet sich zurzeit die Programmversion 4.2.4. Eine Zertifizierung nach OKKSA-Kriterien ist für die Programmversion 4.2.4 zum 02.01.2015 erfolgt.

Die formelle Freigabe der Software gemäß § 33 Absatz 5 Nr. 1 GemH-VO-Doppik erfolgte durch die Behördenleitung im Rahmen der Projektleitungsgruppe "Neues kommunales Rechnungs- und Steuerungsmodell" (Teilprojekt II: Auswahl der Finanzsoftware) mit Datum vom 23.11.05.

Das Programm beinhaltet die geprüften Module:

- Haushaltswesen
- Anlagenbuchführung / Inventarverwaltung
- Steuern und Abgaben
- Kassenwesen
- Kosten- und Leistungsrechnung

Laut Pressemitteilung vom 07.02.2014 wurde das Unternehmen CIP von der Gotthardt Gruppe durch ihr Unternehmen „GT 3 Software und Beteiligungen GmbH“ übernommen.

o Internes Kontrollsystem (IKS)

Für die bei der Volksbank Lauterbach-Schlitz eG geführten Konten bestehen für Herrn Bürgermeister Schäfer Einzelkontovollmachten. Die Erteilung von Kassenanordnungen gehört zu den Geschäften der laufenden Verwaltung. Aufgrund der allgemeinen Regelung der HGO über die Erledigung der laufenden Verwaltungsangelegenheiten (§ 70 Abs. 1 und 2 HGO) hat der Bürgermeister Anordnungsbefugnis kraft Gesetz. Gemäß § 110 Abs. 3 HGO dürfen anordnungsbefugte Gemeindebedienstete nicht gleichzeitig Aufgaben des Kassenverwalters wahrnehmen. Aus diesem Grunde ist eine Anpassung der Zeichnungsvollmachten für die entsprechenden Konten erforderlich.

Im Rahmen der Prüfung des Haushaltsjahres 2012 wurden die bislang seit der Eröffnungsbilanz nicht in der Bilanz enthaltenen (Teil-) Maßnahmen der Altstadtanierung nacherfasst. Aus diesem im Vorjahresbericht entsprechend ausführlich erläuterten Sachverhalten ergaben sich auch im Haushaltsjahr 2013 Nachbuchungen in geringem Umfang.

Nach unseren Prüfungsfeststellungen gewährleistet der auf Grundlage des Kommunalen Verwaltungskontenrahmens (KVKR) erstellte und für den Jahresabschluss angewandte Kontenplan eine klare und übersichtliche Ordnung des Buchungsstoffs.

Die Geschäftsvorfälle wurden mit Einschränkungen vollständig, fortlaufend und zeitgerecht erfasst. Die Belege wurden mit Einschränkungen ordnungsgemäß angewiesen, ausreichend erläutert und übersichtlich abgelegt. Die Zahlen aus dem Vorjahresabschluss wurden richtig in das Berichtsjahr vorgetragen. Der Jahresabschluss wurde aus der Buchführung mit Einschränkungen zutreffend entwickelt und von dem Magistrat aufgestellt.

Die Buchführung und die weiteren geprüften Unterlagen entsprechen nach unseren Feststellungen mit Einschränkungen den gesetzlichen Vorschriften, den sie ergänzenden Vorschriften und den sonstigen ortsrechtlichen Bestimmungen. Die aus den weiteren geprüften Unterlagen entnommenen Informationen führen zu einer ordnungsgemäßen Abbildung in Buchführung und Jahresabschluss.

#### **4.1.2 Jahresabschluss**

Der Jahresabschluss zum 31.12.2013 wurde mit Einschränkungen ordnungsgemäß aus der Buchführung und den weiteren geprüften Unterlagen abgeleitet. Alle für die Rechnungslegung geltenden gesetzlichen Vorschriften und landesrechtlichen Regelungen wurden mit den nachfolgenden Einschränkungen und unter Berücksichtigung des Beschleunigungserlasses vom 29.06.2016 beachtet.

Die Vermögensrechnung, die Ergebnisrechnung sowie die Finanzrechnung sind den gesetzlichen Vorschriften entsprechend gegliedert. Die Vermögensgegenstände und die Schulden sowie das Kapital, die Sonderposten und die Rechnungsabgrenzungsposten wurden mit Einschränkungen nach den gesetzlichen Bestimmungen sowie den Grundsätzen ordnungsmäßiger Buchführung angesetzt und bewertet.

Für erkennbare Risiken wurden, unter Berücksichtigung des Beschleunigungserlasses vom 29.06.2016, Rückstellungen in ausreichendem Maße gebildet.

Der Anhang enthält, unter Berücksichtigung des Erlasses über die „Beschleunigung der Aufstellung und Prüfung von doppischen Jahresabschlüssen für die Haushaltsjahre bis einschließlich 2015“, die gemäß § 50 GemHVO notwendigen Erläuterungen der Vermögens-, der Ergebnis- und der Finanzrechnung, insbesondere die von der Stadt angewandten Bilanzierungs- und Bewertungsgrundsätze sowie die sonstigen Pflichtangaben.



Folgende Feststellungen haben zur Einschränkung des Jahresabschlusses geführt:

1. Kassenrestvorträge auf den Konten 26630000 und 48930000 (vor Umbuchungen zu Ausweiszwecken im Jahresabschluss) sind nicht nachvollziehbar und stammen teilweise bereits aus 2008 und 2009. Die beiden Konten werden in Zusammenarbeit mit CIP bereinigt und die Kassenreste einzeln berichtet. Die Stadt Schlitz hat bis zum Abschluss 2018 teilweise Geldeingänge ohne AO auf durchlaufende Gelder gebucht. Der Saldo des Kontos erhöht sich auf bis zu ca. 8 Mio. € bis 2018. Es handelt sich hierbei um jährlich ca. 250 ungeklärte Buchungssätze. Die Bereinigung konnte während der Prüfung des Jahresabschlusses 2012 bereits vorangebracht werden. Da die Kassenreste jedoch bereits bis ins Jahr 2019, teils 2020, vorgetragen sind, kann ein Ausgleich erst im Jahr 2019 bzw. 2020 erfolgen, sodass die Konten nach Auskunft der Stadt erst dann abschließend bereinigt sein können.
2. Der Saldo des Kontos 26900000 konnte nicht nachvollzogen werden. Die OPOS-Liste lässt auf eine Kassenrestübernahme ohne Adresse schließen. Zudem resultiert der Soll-Saldo aus negativen Soll-Buchungen in Höhe von 2.446.365,81 € und negativen Haben-Buchungen in Höhe von 3.640.711,91 €. Dieser Sachverhalt wird ebenfalls in Zusammenarbeit mit CIP bereinigt und ein Ausgleich kann im Jahr 2019 bzw. 2020 erfolgen.

### **4.1.3 Rechenschaftsbericht**

Der Rechenschaftsbericht vermittelt im Wesentlichen eine zutreffende Darstellung der Vermögens-, Schulden-, Ertrags- und Finanzlage der Stadt. Er entspricht nach den bei der Prüfung gewonnenen Erkenntnissen grundsätzlich der gesetzlichen Vorschrift des § 51 Abs. 1 GemHVO unter Berücksichtigung des Erlasses über die „Beschleunigung der Aufstellung und Prüfung von doppischen Jahresabschlüssen für die Haushaltsjahre bis einschließlich 2015“.

Die Prüfung ergab, dass der Rechenschaftsbericht

- mit dem Jahresabschluss sowie den bei der Prüfung gewonnenen Erkenntnissen in Einklang steht;
- insgesamt ein zutreffendes Bild von der Lage der Stadt vermittelt;
- alle weiteren nach § 51 GemHVO erforderlichen Angaben und Erläuterungen enthält.

Dem Rechnungsprüfungsamt sind keine weiteren nach Schluss des Haushaltsjahres eingetretenen Vorgänge von besonderer Bedeutung bekannt, über die zu berichten ist.

### **4.1.4 Ordnungsmäßigkeit der Haushaltswirtschaft**

Im Rahmen der Berichterstattung über die Ordnungsmäßigkeit der Haushaltswirtschaft ist eine Feststellung zu treffen, ob diese insgesamt den geltenden gesetzlichen Vorschriften entsprochen hat. Dabei ist insbesondere darauf einzugehen, ob dem Haushaltsgrundsatz der Wirtschaftlichkeit entsprochen wurde und ob die haushaltswirtschaftliche Lage geeignet ist, eine nachhaltige, d. h. stetige Aufgabenerledigung sicherzustellen.

Durch die Prüfung war sicherzustellen, dass auch die haushaltsrechtlichen Vorschriften, die sich nicht explizit auf den Jahresabschluss beziehen, beachtet wurden.

Hierzu zählen insbesondere Vorschriften zu den allgemeinen Haushaltsgrundsätzen, dem Haushaltssicherungskonzept, den Grundsätzen der Einnahmebeschaffung, der Haushaltssatzung und dem Haushaltsplan. Darüber hinaus sind ortsrechtliche Bestimmungen zu beachten.

#### **4.1.4.1 Haushaltssatzung, Haushaltsplan**

Nach § 95 HGO bildet der Haushaltsplan die Grundlage für die Haushaltswirtschaft der Stadt. Er ist nach Maßgabe dieses Gesetzes und der hierzu erlassenen Vorschriften für die Haushaltsführung verbindlich.

In der am 04.02.2013 beschlossenen Haushaltssatzung wurden für den Haushaltsplan 2013 nachfolgende Festsetzungen getroffen. Eine Nachtragshaushaltssatzung für das Jahr 2013 wurde am 16.12.2013 beschlossen.

<b>im Ergebnishaushalt</b>	
<u>im ordentlichen Ergebnis</u>	
Gesamtbetrag der Erträge	13.724.469,00 €
gem. Nachtragssatzung erhöht / vermindert um	62.085,00 €
	13.786.554,00 €
Gesamtbetrag der Aufwendungen	13.705.673,00 €
gem. Nachtragssatzung erhöht / vermindert um	73.035,00 €
	13.778.708,00 €
<u>im außerordentlichen Ergebnis</u>	
Gesamtbetrag der Erträge	185.091,00 €
gem. Nachtragssatzung erhöht / vermindert um	0,00 €
Gesamtbetrag der Aufwendungen	0,00 €
gem. Nachtragssatzung erhöht / vermindert um	0,00 €
<b>Jahresüberschuss</b>	<b>192.937,00 €</b>
<b>im Finanzhaushalt</b>	
<u>aus laufender Verwaltungstätigkeit</u>	
der Saldo der Einzahlungen und Auszahlungen	506.371,00 €
gem. Nachtragssatzung erhöht / vermindert um	-10.950,00 €
	495.421,00 €
<u>aus Investitionstätigkeit</u>	
Gesamtbetrag der Einzahlungen	632.930,00 €
gem. Nachtragssatzung erhöht / vermindert um	55.250,00 €
	688.180,00 €
Gesamtbetrag der Auszahlungen	613.840,00 €
gem. Nachtragssatzung erhöht / vermindert um	73.450,00 €
	687.290,00 €
<u>aus Finanzierungstätigkeit</u>	
Einzahlungen aus Finanzierungstätigkeit	0,00 €
gem. Nachtragssatzung erhöht / vermindert um	0,00 €
	0,00 €
Auszahlungen aus Finanzierungstätigkeit	54.400,00 €
gem. Nachtragssatzung erhöht / vermindert um	0,00 €
	54.400,00 €
<b>Finanzmittelüberschuss</b>	<b>441.911,00 €</b>

Wie in vorstehender Tabelle dargestellt, ergibt sich lt. Haushaltssatzung ein Finanzmittelüberschuss in Höhe von 441.911,00 € für das Haushaltsjahr 2013. Lt. Gesamtfinanzrechnung 2013 verringerte sich der Bestand an Zahlungsmittel im Berichtsjahr jedoch deutlich um 887.365,71 €. Dies entspricht einer Abweichung vom Planansatz um -1.329.276,71 €.

<b>Kreditermächtigungen</b>	
Kredite für Investitionen und Investitionsförderungsmaßnahmen	0,00 €
gem. Nachtragssatzung erhöht um und neu festgesetzt auf den Gesamtbetrag	0,00 €
darin enthalten Kredite des Hess. Investitionsfonds	0,00 €
<b>Verpflichtungsermächtigungen</b>	
Verpflichtungsermächtigungen gem. Nachtragssatzung erhöht um und neu festgesetzt auf den Gesamtbetrag	0,00 €
<b>Höchstbetrag der Kassenkredite</b>	
Der Höchstbetrag der Kassenkredite wurde festgesetzt auf	2.900.000,00 €
<b>Gemeindesteuern</b>	
Die Steuersätze für die Gemeindesteuern werden für das Haushaltsjahr wie folgt festgesetzt:	
Grundsteuer A	280,00%
Grundsteuer B	300,00%
<b>Gewerbsteuer</b>	
Gewerbsteuer nach dem Gewerbeertrag	380,00%

Das Rechnungsprüfungsamt weist auf § 97 Abs. 4 HGO hin. Hiernach soll die beschlossene Haushaltssatzung mit ihren Anlagen spätestens einen Monat vor Beginn des Haushaltsjahres der Aufsichtsbehörde vorgelegt werden.

#### **4.1.4.2 Kreditermächtigung / Kreditaufnahmen**

Gemäß § 2 der Haushaltssatzung 2013 vom 04.02.2013 wurde die Kreditermächtigung für die Aufnahme von Krediten zur Finanzierung von Investitionen und Investitionsfördermaßnahmen auf 0,00 € festgesetzt.

Aus dem Vorjahr standen Kreditermächtigungen in Höhe von 0,00 € zur Verfügung.

Kreditermächtigungen aus der Haushaltssatzung 2013	0,00 €
Kreditermächtigungen aus Vorjahren	0,00 €
<b>Insgesamt</b>	<b>0,00 €</b>

Im Haushaltsjahr 2013 wurde von den Kreditermächtigungen wie folgt Gebrauch gemacht:

Kredite vom Kreditmarkt	0,00 €
Kredite des Hess. Investitionsfonds (HIF)	0,00 €

#### **4.1.4.3 Verpflichtungsermächtigungen**

Verpflichtungsermächtigungen wurden gem. § 3 der Haushaltssatzung nicht veranschlagt.

#### **4.1.4.4 Kassenkredite**

Nach § 4 der Haushaltssatzung war der Höchstbetrag der Kassenkredite, die im Haushaltsjahr 2013 zur rechtzeitigen Leistung von Ausgaben in Anspruch genommen werden durften, auf 2.900.000,00 € festgesetzt.

Zum 31.12.2013 bestand eine Verbindlichkeit aus Kreditaufnahmen zur Liquiditätssicherung in Höhe von 2.103.131,06 €.

Zur Liquiditätserhaltung sind im Haushaltsjahr 2013 durch dauerhafte Kassenkredite Zinsen in Höhe von 15.416,24 € angefallen.

#### **4.1.4.5 Planvergleich**

Bezüglich der Abweichungen der ordentlichen Erträge und ordentlichen Aufwendungen (ordentliches Ergebnis) zwischen den Haushaltsansätzen und den tatsächlichen Ergebnissen in den einzelnen Teilhaushalten verweisen wir auf die Ausführungen im Jahresabschluss der Kommune.

#### **4.1.4.6 Haushaltsüberschreitungen**

Soweit nicht anders geregelt, sind die Ansätze der in einem Budget veranschlagten Aufwendungen gegenseitig deckungsfähig, wenn im Haushaltsplan nichts anderes bestimmt ist (§ 20 Abs. 1 GemHVO).

Neben den allgemeinen Deckungsregeln gem. § 20 GemHVO ist darüber hinaus im Haushaltsplan 2013 der Stadt Schlitz nichts weiter bestimmt.

Gemäß der dem Haushaltsplan 2013 beigefügten Budgetübersicht bildet jeder Teilhaushalt ein Budget.

Von der Stadt Schlitz wurden folgende über- und außerplanmäßigen Aufwendungen und Auszahlungen für das Haushaltsjahr 2013 vorgelegt:

#### **Finanzhaushalt:**

<b>Teilbereich</b>	<b>Bezeichnung</b>	<b>Betrag</b>
12601	Brandschutz	44.970,76 €
51101	Räumliche Planungs- und Entwicklungsmaßnahmen	176.248,58 €
55503	Landwirtschaftliche Unternehmen (Kornbrennerei)	201,24 €
57501	Tourismus	1.241,13 €
<b>Gesamt:</b>		<b>222.661,71 €</b>



**Ergebnishaushalt:**

<b>Teilbereich</b>	<b>Bezeichnung</b>	<b>Betrag</b>
11102	Innere Verwaltungsangelegenheiten	26.723,56 €
11104	Gemeindeorgane	16.624,30 €
11113	Liegenschaften	28.811,77 €
12212	Kfz-Zulassung	3.635,54 €
12213	Verkehrsüberwachung	430,60 €
12601	Brandschutz	33.216,86 €
26301	Musikschule	10.934,99 €
27201	Bücherei	4.928,57 €
29101	Leistungen an Kirchen	27.361,04 €
35105	Sonstige soziale Angelegenheiten – örtliche Träger	796,07 €
36503	Regenbogenkindergarten Queck	4.714,12 €
36506	Förderung von Kindergärten	1.255,60 €
51101	Räumliche Planungs- und Entwicklungsmaßnahmen	20.985,49 €
54102	Straßenbeleuchtung	26.324,81 €
55101	Öffentliches Grün, Landschaftsbau	11.342,63 €
55301	Friedhofs- und Bestattungswesen	67.890,57 €
55502	Land- und Forstwirtschaft	31.793,18 €
57301	Dorfgemeinschaftshäuser	51.086,78 €
57302	Uhren, Backhäuser, öffentliche Waagen, Plätze, Bänke, Brunnen	6.267,12 €
<b>Gesamt:</b>		<b>375.123,60 €</b>

Für die Erläuterungen der außer- oder überplanmäßigen Aufwendungen und Auszahlungen verweisen wir auf die Ausführungen im Jahresabschluss der Stadt.

Die Stadt Schlitz hatte zum 31.12.2012 die Ermittlung und Darstellung der über- und außerplanmäßigen Aufwendungen und Auszahlungen gemäß der Deckungsregeln im Sinne des § 20 GemHVO angepasst. Die im Haushaltsplan festgelegten Budgets entsprechen gemäß § 4 Abs. 1 S. 3 GemHVO den einzelnen Teilhaushalten.

Zum Zeitpunkt der Berichterstellung lag dem Rechnungsprüfungsamt keine Dokumentation darüber vor, ob es sich hierbei um erhebliche Überschreitungen handelt, die der Zustimmung durch die Stadtverordnetenversammlung bedurft hätten. Eine entsprechende Erheblichkeitsgrenze wurde erstmals im Haushalt 2020 festgelegt. Gemäß Hinweis Nr. 6 zu § 100 HGO sollte im Zweifel die Zustimmung der Gemeindevertretung eingeholt werden, damit keine Konflikte zwischen den Gemeindeorganen entstehen.

Wir weisen darauf hin, dass Entscheidungen über die Zulassung einer Haushaltsüberschreitung gem. Hinweis Nr. 1 zu § 100 HGO herbeizuführen sind, bevor Maßnahmen getroffen werden, durch die über- oder außerplanmäßige Aufwendungen oder Auszahlungen entstehen können (§ 100 Abs. 3 HGO).

Eine entsprechende Vorlage in der Stadtverordnetenversammlung hat noch zu erfolgen.

Die veranschlagten Verfügungsmittel sind gem. der Regelung nach § 13 GemHVO nicht mit anderen Aufwendungen deckungsfähig. Verfügungsmittel wurden in Höhe von 2.700,00 € veranschlagt und in Höhe von € 2.312,50 € tatsächlich in Anspruch genommen.

Die Mittel für Fraktionen dürfen gem. § 20 Abs. 4 GemHVO ebenfalls **nicht** für deckungsfähig erklärt werden. Es wurden im Haushaltsjahr 2013 2.364,00 € bereitgestellt.

#### 4.1.4.7 Verfügungsmittel

Gemäß den Hinweisen Komm. Rz. 6 zu § 13 GemHVO sollten die Verfügungsmittel insgesamt 0,5 vom Tausend der ordentlichen Erträge der Gesamtergebnisrechnung des letzten vorliegenden Jahresabschlusses nicht übersteigen.

Der Jahresabschluss zum 31.12.2012 beinhaltet ein Gesamtergebnis der ordentlichen Erträge in Höhe von 13.680.551,24 €. Hieraus ergibt sich ein Richtwert für die Verfügungsmittel in Höhe von 6.840,28 €. Der im Haushalt der Stadt Schlitz geplante Ansatz liegt mit € 2.700,00 unter diesem Richtwert. Die tatsächlich verausgabten Verfügungsmittel (Sk 68600000) im Jahr 2013 betrugen 2.312,50 €; d. h. der Richtwert wurde nicht überschritten.

#### 4.1.4.8 Stellenplan

Wie aus der nachstehenden Aufstellung zur Entwicklung des Stellenplanes zu entnehmen ist, reduzierte sich die Anzahl der Planstellen 2013 gegenüber 2012 um sechs Stellen.

	Planstellen		Stellenbesetzung jeweils zum 30.06.	
	2012	2013	2012	2013
Beamte	8	7	6	6
Beschäftigte	57	52	55	51
<b>zusammen</b>	<b>65</b>	<b>59</b>	<b>61</b>	<b>57</b>

## **4.2 Gesamtaussage des Jahresabschlusses**

### **4.2.1 Feststellungen zur Gesamtaussage des Jahresabschlusses**

Der Jahresabschluss und der Anhang vermitteln unter Beachtung der Grundsätze ordnungsmäßiger Buchführung sowie des Erlasses über die „Beschleunigung der Aufstellung und Prüfung von doppischen Jahresabschlüssen für die Haushaltsjahre bis einschließlich 2015“ vom 29.06.2016 mit Einschränkungen ein den tatsächlichen Verhältnissen entsprechendes Bild der Vermögens-, Finanz- und Ertragslage der Stadt.

### **4.2.2 Wesentliche Bewertungsgrundlagen**

Wir verweisen auf die Angaben im Anhang zum Jahresabschluss. Der Anhang beinhaltet die angewandten Bilanzierungs- und Bewertungsmethoden.

Bilanzierungs- und Bewertungswahlrechte wurden wie folgt ausgeübt:

- Das Anlagevermögen wird grundsätzlich zu Anschaffungs- oder Herstellungskosten, vermindert um die planmäßigen Abschreibungen, bewertet. Zinsen für Fremdkapital wurden nicht in die Anschaffungs- bzw. Herstellungskosten mit einbezogen. Die Abschreibung erfolgt gemäß § 43 GemHVO ausschließlich linear. Die Abschreibungen wurden unter Berücksichtigung der erwarteten wirtschaftlichen, technischen und rechtlichen Nutzungsdauern in Anlehnung an die hessische NKRS-Abschreibungstabelle festgelegt.

- Abnutzbare bewegliche und selbstständig nutzbare Vermögensgegenstände mit Anschaffungs- oder Herstellungskosten bis 410 € (netto) werden im Jahr der Anschaffung im Anlagevermögen erfasst und im gleichen Jahr vollständig abgeschrieben.
- Sofern die Voraussetzungen für die Aktivierung von geleisteten Investitionszuschüssen gegeben sind, werden diese mit dem im Bescheid ausgewiesenen Betrag aktiviert und über den Zeitraum des vereinbarten Rückforderungsanspruches abgeschrieben. Die nachträglich aktivierten Investitionszuschüsse für private Maßnahmen im Rahmen der Altstadtsanierung werden über zehn Jahre abgeschrieben.
- Die flüssigen Mittel sind mit dem Nominalwert ausgewiesen.
- Forderungen und sonstige Vermögensgegenstände werden mit ihrem Nennwert oder mit dem am Bilanzstichtag niedrigeren beizulegenden Wert angesetzt. Bei Forderungen, deren Einbringlichkeit mit Risiken versehen ist, wird eine angemessene Wertberichtigung vorgenommen.
- Die erhaltenen Investitionszuwendungen und Investitionszuschüsse bzw. Investitionsbeiträge wurden in Höhe der bewilligten Zuwendungen, des Investitionszuschusses bzw. des erhobenen Beitrags als Sonderposten passiviert und entsprechend des Nutzungszeitraumes der jeweiligen Anlage aufgelöst.
- Rückstellungen wurden auf Grund vernünftiger kaufmännischer Beurteilung gebildet. Im Bereich der Personalarückstellungen lagen entsprechende Gutachten vor. Für die Bildung der Pensionsrückstellung wurden als Rechnungsgrundlage die Richttafeln 2005G von Prof. Dr. Klaus Heubeck eingesetzt. Gemäß § 41 Abs. 6 GemHVO wurde für die Berechnung des Teilwerts ein Zinsfuß von 6 % angesetzt. Die Rückstellung für Beihilfeverpflichtungen wurde mit einem Zinsfuß von 5,5 % gem. § 6 EStG abgezinst. Die Berechnung der Rückstellung für Altersteilzeit erfolgte nach dem Pauschalwertverfahren gemäß dem BMF-Schreiben vom 28.03.2007.

- Der Ansatz der Verbindlichkeiten erfolgte zum tatsächlichen Rückzahlungsbeitrag.

#### **4.2.3 Änderungen in den Bewertungsgrundlagen**

Grundsätzlich sind die gewählten Bewertungsmethoden beizubehalten. Durchbrechungen der Ansatz- und Bewertungsstetigkeit sind im Anhang anzugeben, zu begründen und die Auswirkungen zu erläutern.

Änderungen in den Bewertungsgrundlagen wurden im Prüfungsjahr nicht vorgenommen.

#### **4.2.4 Sachverhaltsgestaltende Maßnahmen**

Im Rahmen unserer Prüfung haben wir keine sachverhaltsgestaltenden Maßnahmen mit wesentlichen Auswirkungen auf die Gesamtaussage des Jahresabschlusses festgestellt.

Im Berichtsjahr gab es keine Buchungen, die die Netto-Position betroffen haben.

## **5 Prüfungsvermerk des Rechnungsprüfungsamtes**

### **Eingeschränkter Prüfungsvermerk**

Nach dem Ergebnis der Prüfung hat das Rechnungsprüfungsamt dem als Anlage zu diesem Bericht beigefügten Jahresabschluss sowie dem Rechenschaftsbericht der Stadt Schlitz zum 31.12.2013 den folgenden eingeschränkten Prüfungsvermerk erteilt:

#### **Prüfungsvermerk des Rechnungsprüfungsamtes:**

Wir haben den Jahresabschluss – bestehend aus Vermögens-, Ergebnis- und Finanzrechnung sowie Anhang – unter Einbeziehung der Buchführung und den Rechenschaftsbericht des Stadt Schlitz für das Haushaltsjahr 2013 geprüft. Die Buchführung und die Aufstellung von Jahresabschluss und Rechenschaftsbericht nach den gemeindewirtschaftlichen Vorschriften liegen in der Verantwortung des Magistrates. Unsere Aufgabe ist es, auf der Grundlage der von uns durchgeführten Prüfung eine Beurteilung über den Jahresabschluss unter Einbeziehung der Buchführung und über den Rechenschaftsbericht abzugeben.

Wir haben unsere Jahresabschlussprüfung nach § 128 HGO vorgenommen. Die Prüfung ist so zu planen und durchzuführen, dass Unrichtigkeiten und Verstöße, die sich auf die Darstellung des durch den Jahresabschluss unter Beachtung der Grundsätze ordnungsmäßiger Buchführung und durch den Rechenschaftsbericht vermittelten Bildes der Vermögens-, Finanz- und Ertragslage wesentlich auswirken, mit hinreichender Sicherheit erkannt werden. Bei der Festlegung der Prüfungshandlungen werden die Kenntnisse über die Geschäftstätigkeit und über das wirtschaftliche und rechtliche Umfeld der Stadt sowie die Erwartungen möglicher Fehler berücksichtigt. Im Rahmen der Prüfung werden die Wirksamkeit des rechnungslegungsbezogenen internen Kontrollsystems sowie Nachweise für die Angaben in Buchführung, Jahresabschluss und Rechenschaftsbericht überwiegend auf der Basis von Stichproben beurteilt. Die Prüfung umfasst die Beurteilung der angewandten Bilanzierungsgrundsätze und der wesentlichen Einschätzungen des Magistrates sowie die Würdigung

der Gesamtdarstellung des Jahresabschlusses und des Rechenschaftsberichts. Wir sind der Auffassung, dass unsere Prüfung eine hinreichend sichere Grundlage für unsere Beurteilung bildet.

Unsere Prüfung hat, unter Berücksichtigung des Erlasses über die „Beschleunigung der Aufstellung und Prüfung von doppischen Jahresabschlüssen für die Haushaltsjahre bis einschließlich 2015“ vom 29.06.2016 sowie der hieraus resultierenden Mindeststandards zur Prüfung rückständiger Jahresabschlüsse, mit Ausnahme der folgenden Einschränkungen zu keinen Einwendungen geführt:

1. Kassenrestvorträge auf den Konten 26630000 und 48930000 (vor Umbuchungen zu Ausweiszwecken im Jahresabschluss) sind nicht nachvollziehbar und stammen teilweise bereits aus 2008 und 2009. Die beiden Konten werden in Zusammenarbeit mit CIP bereinigt und die Kassenreste einzeln berichtet. Die Stadt Schlitz hat bis zum Abschluss 2018 teilweise Geldeingänge ohne AO auf durchlaufende Gelder gebucht. Der Saldo des Kontos erhöht sich auf bis zu ca. 8 Mio. € bis 2018. Es handelt sich hierbei um jährlich ca. 250 ungeklärte Buchungssätze. Die Bereinigung konnte während der Prüfung des Jahresabschlusses 2012 bereits vorangebracht werden. Da die Kassenreste jedoch bereits bis ins Jahr 2019, teils 2020, vorgetragen sind, kann ein Ausgleich erst im Jahr 2019 bzw. 2020 erfolgen, sodass die Konten nach Auskunft der Stadt erst dann abschließend bereinigt sein können.
2. Der Saldo des Kontos 26900000 konnte nicht nachvollzogen werden. Die OPOS-Liste lässt auf eine Kassenrestübernahme ohne Adresse schließen. Zudem resultiert der Soll-Saldo aus negativen Soll-Buchungen in Höhe von 2.446.365,81 € und negativen Haben-Buchungen in Höhe von 3.640.711,91 €. Dieser Sachverhalt wird ebenfalls in Zusammenarbeit mit CIP bereinigt und ein Ausgleich kann im Jahr 2019 bzw. 2020 erfolgen.




Mit diesen Einschränkungen entspricht der Jahresabschluss nach unserer Beurteilung aufgrund der bei der Prüfung gewonnenen Erkenntnisse den gesetzlichen Vorschriften und den ergänzenden Bestimmungen der kommunalen Satzungen und vermittelt unter Beachtung der Grundsätze ordnungsmäßiger Buchführung ein den tatsächlichen Verhältnissen entsprechendes Bild der Vermögens-, Finanz- und Ertragslage der Stadt.

Mit der genannten Einschränkung steht der Rechenschaftsbericht in Einklang mit einem den gesetzlichen Vorschriften entsprechenden Jahresabschluss, vermittelt insgesamt ein zutreffendes Bild von der Lage der Kommune und stellt die Chancen und Risiken der zukünftigen Entwicklung zutreffend dar.

Lauterbach, 22. April 2021

  
\_\_\_\_\_  
(Häse)  
Amtsleiter  
Rechnungsprüfungsamt



  
\_\_\_\_\_  
(Eidt)  
Sachgebietsleiter  
Kreis- und Gemeindeprüfung  
Rechnungsprüfungsamt



## Anlagen zum Prüfungsbericht

- Jahresabschluss Stadt Schlitz



# **Jahresabschluss 2013**

**Stadt Schlitz**

# Jahresabschluss ~~2012~~ der Stadt Schlitz 2013

## Inhaltsverzeichnis

	Seite
A. Auftrag und Auftragsdurchführung	1
B. Bescheinigung	1
C. Jahresabschluss	2
I.1. Gesamtvermögensrechnung (Bilanz) zum 31.12.2013	
I.2. Gesamtergebnisrechnung 2013	
I.3. Gesamtfinanzrechnung 2013 direkt	
II. Anhang und Rechenschaftsbericht zum Jahresabschluss 2013	

## **A. Auftrag und Auftragsdurchführung**

Der Magistrat der Stadt Schlitz, An der Kirche 4, 36110 Schlitz hat gem. § 112 Abs. 9 HGO den Jahresabschluss der Stadt Schlitz aufzustellen.

## **B. Bescheinigung**

Der beigefügte Jahresabschluss zum 31.12.2013 wurde aufgrund der von uns gefertigten Buchführung sowie der vorliegenden Unterlagen von uns erstellt.

Schlitz, im April 2021

Im Auftrag

Willy Kreuzer

Erster Stadtrat



# Vermögensrechnung (Bilanz) 2013

Gemeinde: 00 Stadt Schlitz

Datum: 14.04.2021

Uhrzeit: 08:20:45

Nr.	Bezeichnung	Ergebnis 2013	Ergebnis 2012
1	2	3	4
<b>Aktiva</b>			
<b>1</b>	<b>Anlagevermögen</b>	<b>38.202.311,46</b>	<b>38.960.300,75</b>
<b>1.1</b>	<b>Immaterielle Vermögensgegenstände</b>	<b>703.525,00</b>	<b>799.025,00</b>
1.1.1	Konzessionen, Lizenzen und ähnliche Rechte	11.256,00	10.177,00
1.1.2	Geleistete Investitionszuweisungen und -zuschüsse	692.269,00	788.848,00
<b>1.2</b>	<b>Sachanlagen</b>	<b>29.417.059,40</b>	<b>30.027.778,48</b>
1.2.1	Grundstücke, grundstücksgleiche Rechte	6.718.413,20	6.505.105,47
1.2.2	Bauten einschließlich Bauten auf fremden Grundstücken	11.883.611,00	12.298.858,00
1.2.3	Sachanlagen im Gemeingebrauch, Infrastrukturvermögen	8.979.709,40	8.879.695,40
1.2.4	Anlagen und Maschinen zur Leistungserstellung	51.039,00	30.519,00
1.2.5	Andere Anlagen, Betriebs- und Geschäftsausstattung	1.143.481,00	1.253.539,00
1.2.6	Geleistete Anzahlungen und Anlagen im Bau	640.805,80	1.060.061,61
<b>1.3</b>	<b>Finanzanlagen</b>	<b>8.081.727,06</b>	<b>8.133.497,27</b>
1.3.1	Anteile an verbundenen Unternehmen	7.483.563,50	7.483.563,50
1.3.2	Ausleihungen an verbundene Unternehmen	257.351,71	319.351,71
1.3.3	Beteiligungen	245.922,30	245.922,30
1.3.5	Wertpapiere des Anlagevermögens	94.589,55	84.359,76
1.3.6	Sonstige Ausleihungen (sonstige Finanzanlagen)	300,00	300,00
<b>2</b>	<b>Umlaufvermögen</b>	<b>5.869.961,68</b>	<b>3.157.476,75</b>
<b>2.3</b>	<b>Forderungen und sonstige Vermögensgegenstände</b>	<b>5.760.708,68</b>	<b>3.078.656,95</b>
2.3.1	Forderungen aus Zuweisungen, Zuschüssen, Transferleistungen, Investitionszuweisungen, und -zuschüssen und Investitionsbeiträgen	566.738,19	576.957,30
2.3.2	Forderungen aus Steuern und steuerähnlichen Abgaben, Umlagen	676.459,30	559.816,41
2.3.3	Forderungen aus Lieferungen und Leistungen	165.068,61	78.545,16
2.3.4	Forderungen gegen verbundene Unternehmen und gegen Unternehmen, mit denen ein Beteiligungsverhältnis besteht, und Sondervermögen	894.599,37	346.173,53
2.3.5	Sonstige Vermögensgegenstände	3.457.843,21	1.517.164,55
<b>2.4</b>	<b>Flüssige Mittel</b>	<b>109.253,00</b>	<b>78.819,80</b>
<b>3</b>	<b>Rechnungsabgrenzungsposten</b>	<b>119.998,84</b>	<b>126.463,80</b>
	<b>Summe Aktiva</b>	<b>44.192.271,98</b>	<b>42.244.241,30</b>



# Vermögensrechnung (Bilanz) 2013

Gemeinde: 00 Stadt Schlitz

Datum: 14.04.2021

Uhrzeit: 08:20:45

Nr.	Bezeichnung	Ergebnis 2013	Ergebnis 2012
5	6	7	8
<b>Passiva</b>			
<b>1</b>	<b>Eigenkapital</b>	<b>20.028.391,18</b>	<b>20.977.276,02</b>
1.1	Netto-Position	21.474.968,05	21.474.968,05
1.3	Ergebnisverwendung	-1.446.576,87	-497.692,03
1.3.1	Ergebnisvortrag	-497.692,03	-403,76
1.3.1.1	Ordentliche Ergebnisse aus Vorjahren	-1.360.960,14	-926.103,11
1.3.1.2	außerordentliche Ergebnisse aus Vorjahren	863.268,11	925.699,35
1.3.2	Jahresüberschuss / Jahresfehlbetrag	-948.884,84	-497.288,27
1.3.2.1	Ordentlicher Jahresüberschuss / Jahresfehlbetrag	-867.786,92	-434.857,03
1.3.2.2	Außerordentlicher Jahresüberschuss / Jahresfehlbetrag	-81.097,92	-62.431,24
<b>2</b>	<b>Sonderposten</b>	<b>9.893.437,95</b>	<b>10.286.575,29</b>
2.1	Sonderposten für erhaltene Investitionszuweisungen, -zuschüsse und Investitionsbeiträge	9.893.437,95	10.286.575,29
2.1.1	Zuweisungen vom öffentlichen Bereich	8.853.671,45	9.148.755,79
2.1.2	Zuschüsse vom nicht öffentlichen Bereich	14.793,00	16.277,00
2.1.3	Investitionsbeiträge	1.024.973,50	1.121.542,50
<b>3</b>	<b>Rückstellungen</b>	<b>4.470.277,15</b>	<b>4.322.432,08</b>
3.1	Rückstellungen für Pensionen und ähnliche Verpflichtungen	4.315.048,98	4.168.926,08
3.5	Sonstige Rückstellungen	155.228,17	153.506,00
<b>4</b>	<b>Verbindlichkeiten</b>	<b>9.351.963,21</b>	<b>6.250.645,82</b>
4.2	Verbindlichkeiten aus Kreditaufnahmen für Investitionen und Investitionsfördermaßnahmen	2.414.727,36	2.490.070,30
4.2.1	Verbindlichkeiten gegenüber Kreditinstituten	1.262.559,73	1.282.002,92
4.2.2	Verbindlichkeiten gegenüber öffentlichen Kreditgebern	1.152.167,63	1.208.067,38
4.3	Verbindlichkeiten aus Kreditaufnahmen für die Liquiditätssicherung	2.103.131,06	1.185.332,15
4.5	Verbindlichkeiten aus Zuweisungen und Zuschüssen, Transferleistungen und Investitionszuweisungen und -zuschüssen sowie Investitionsbeiträgen	267.811,54	310.238,52
4.6	Verbindlichkeiten aus Lieferungen und Leistungen	566.371,89	480.283,64
4.7	Verbindlichkeiten aus Steuern und steuerähnlichen Abgaben	194,11	4.576,49
4.8	Verbindlichkeiten gegenüber verbundenen Unternehmen und gegen Unternehmen, mit denen eine Beteiligungsverhältnis besteht, und Sondervermögen	343.642,34	436.363,61
4.9	Sonstige Verbindlichkeiten	3.656.084,91	1.343.781,11
5	Rechnungsabgrenzungsposten	448.202,49	407.312,09
	<b>Summe Passiva</b>	<b>44.192.271,98</b>	<b>42.244.241,30</b>

\*\*\* Ende der Liste "Vermögensrechnung (Bilanz)" \*\*\*

Der Gemeindevorstand

\_\_\_\_\_  
Ort / Datum

\_\_\_\_\_  
(Unterschrift)



# Ergebnisrechnung 2013

Gemeinde: 00 Stadt Schlitz

Datum: 14.04.2021

Uhrzeit: 08:45:38

Nr.	Konten	Bezeichnung	Ergebnis des Vorjahres 2012	Fortgeschriebener Ansatz des Haushaltsjahres 2013	Ergebnis des Haushaltsjahres 2013	Vergleich fortgeschriebener Ansatz / Ergebnis des Haushaltsjahres (Sp. 5 / Sp. 6)
			- Euro -	- Euro -	- Euro -	- Euro -
1	2	3	4	5	6	7
1	50	Privatrechtliche Leistungsentgelte	176.036,06	179.600,00	210.210,02	-30.610,02
2	51	Öffentlich-rechtliche Leistungsentgelte	492.663,65	585.250,00	627.880,92	-42.630,92
3	548-549	Kostensersatzleistungen und -erstattungen	46.020,33	52.530,00	44.941,85	7.588,15
5	55	Steuern und steuerähnliche Erträge einschließlich Erträge aus gesetzlichen Umlagen	5.812.636,94	6.503.206,00	6.233.657,84	269.548,16
6	547	Erträge aus Transferleistungen	208.780,00	227.996,00	227.570,19	425,81
7	540-543	Erträge aus Zuweisungen und Zuschüssen für laufende Zwecke und allgemeine Umlagen	3.997.078,41	4.140.591,00	4.099.953,53	40.637,47
8	546	Erträge aus der Auflösung von Sonderposten aus Investitionszuweisungen, -zuschüssen und Investitionsbeiträgen	613.490,28	667.426,00	622.429,07	44.996,93
9	53	Sonstige ordentliche Erträge	2.333.845,57	1.380.255,00	1.429.661,03	-49.406,03
<b>10</b>		<b>Summe der ordentlichen Erträge (Nr. 1 bis 9)</b>	<b>13.680.551,24</b>	<b>13.736.854,00</b>	<b>13.496.304,45</b>	<b>240.549,55</b>
11	62, 63, 640-643, 647-649, 65	Personalaufwendungen	-2.751.441,49	-2.870.250,00	-2.771.227,52	-99.022,48
12	644-646	Versorgungsaufwendungen	-830.892,77	-254.298,00	-490.899,27	236.601,27
13	60,61, 67-69	Aufwendungen für Sach- und Dienstleistungen	-2.978.724,06	-2.982.598,00	-3.120.069,75	137.471,75
14	66	Abschreibungen	-1.363.322,89	-1.074.277,00	-1.365.506,42	291.229,42
15	71	Aufwendungen für Zuweisungen und Zuschüsse sowie besondere Finanzaufwendungen	-708.836,55	-722.360,00	-784.863,73	62.503,73
16	73	Steueraufwendungen einschließlich Aufwendungen aus gesetzlichen Umlageverpflichtungen	-5.392.083,45	-5.751.450,00	-5.720.386,59	-31.063,41
18	70,74,76	Sonstige ordentliche Aufwendungen	-52.247,91	-52.475,00	-52.292,85	-182,15
<b>19</b>		<b>Summe der ordentlichen Aufwendungen (Nr. 11 bis 18)</b>	<b>-14.077.549,12</b>	<b>-13.707.708,00</b>	<b>-14.305.246,13</b>	<b>597.538,13</b>
<b>20</b>		<b>Verwaltungsergebnis (Nr. 10 / Nr. 19)</b>	<b>-396.997,88</b>	<b>29.146,00</b>	<b>-808.941,68</b>	<b>838.087,68</b>
21	56,57	Finanzerträge	40.463,40	49.700,00	17.143,42	32.556,58
22	77	Zinsen und andere Finanzaufwendungen	-78.322,55	-71.000,00	-75.988,66	4.988,66
<b>23</b>		<b>Finanzergebnis (Nr. 21 / Nr. 22)</b>	<b>-37.859,15</b>	<b>-21.300,00</b>	<b>-58.845,24</b>	<b>37.545,24</b>
<b>24</b>		<b>Gesamtbetrag der ordentlichen Erträge (Nr. 10 und Nr. 21)</b>	<b>13.721.014,64</b>	<b>13.786.554,00</b>	<b>13.513.447,87</b>	<b>273.106,13</b>
<b>25</b>		<b>Gesamtbetrag der ordentlichen Aufwendungen (Nr. 19 und Nr. 22)</b>	<b>-14.155.871,67</b>	<b>-13.778.708,00</b>	<b>-14.381.234,79</b>	<b>602.526,79</b>
<b>26</b>		<b>Ordentliches Ergebnis (Nr. 24 und Nr. 25)</b>	<b>-434.857,03</b>	<b>7.846,00</b>	<b>-867.786,92</b>	<b>875.632,92</b>
27	59	Außerordentliche Erträge	175.934,49	185.091,00	39.913,74	145.177,26
28	79	Außerordentliche Aufwendungen	-238.365,73	0,00	-121.011,66	121.011,66
<b>29</b>		<b>Außerordentliches Ergebnis (Nr. 27 / Nr. 28)</b>	<b>-62.431,24</b>	<b>185.091,00</b>	<b>-81.097,92</b>	<b>266.188,92</b>
<b>30</b>		<b>Jahresergebnis (Nr. 26 und Nr. 29)</b>	<b>-497.288,27</b>	<b>192.937,00</b>	<b>-948.884,84</b>	<b>1.141.821,84</b>

\*\*\* Ende der Liste "Ergebnisrechnung" \*\*\*





# Finanzrechnung 2013

Gemeinde: 00 Stadt Schlitz

Datum: 14.04.2021  
Uhrzeit: 08:48:41

Nr.	Bezeichnung	Ergebnis des Vorjahres	Fortgeschriebener Ansatz des Haushaltsjahres	Ergebnis des Haushaltsjahres	Vergleich fortgeschriebener Ansatz / Ergebnis des Haushaltsjahres
		2012	2013	2013	(Sp. 4 ./ Sp. 5)
1	2	3	4	5	6
1	810 Privatrechtliche Leistungsentgelte	214.972,00	179.600,00	199.311,99	-19.711,99
2	811 Öffentlich-rechtliche Leistungsentgelte	541.463,10	585.250,00	594.142,29	-8.892,29
3	812 Kostenersatzleistungen und -erstattungen	45.912,33	52.530,00	45.022,85	7.507,15
4	814 Steuern und steuerähnliche Erträge einschließlich Erträge aus gesetzlichen Umlagen	6.064.985,15	6.503.206,00	6.222.535,80	280.670,20
5	815 Einzahlungen aus Transferleistungen	208.780,00	227.996,00	227.570,19	425,81
6	816 Zuweisungen und Zuschüsse für laufende Zwecke und allgemeine Umlagen	3.993.079,41	4.140.591,00	4.086.457,82	54.133,18
7	817 Zinsen und sonstige Finanzeinzahlungen	54.889,07	49.700,00	41.473,26	8.226,74
8	813,828 Sonstige ordentliche Einzahlungen und sonstige außerordentliche Einzahlungen, die sich nicht aus Investitionstätigkeiten ergeben	1.251.511,73	1.380.255,00	831.697,33	548.557,67
<b>9</b>	<b>= Summe Einzahlungen aus laufender Verwaltungstätigkeit (Nr. 1 bis 8)</b>	<b>12.375.592,79</b>	<b>13.119.128,00</b>	<b>12.248.211,53</b>	<b>870.916,47</b>
10	830 Personalauszahlungen	-2.751.837,38	-2.870.250,00	-2.794.852,82	-75.397,18
11	831 Versorgungsauszahlungen	-265.808,27	-173.574,00	-266.022,83	92.448,83
12	832 Auszahlungen für Sach- und Dienstleistungen	-2.814.962,79	-2.982.598,00	-2.815.680,49	-166.917,51
14	834 Auszahlungen für Zuweisungen und Zuschüsse für laufende Zwecke sowie besondere Finanzauszahlungen	-710.999,67	-722.360,00	-674.265,14	-48.094,86
15	835 Auszahlungen für Steuern einschließlich Auszahlungen aus gesetzlichen Umlageverpflichtungen	-5.364.845,53	-5.751.450,00	-5.798.763,41	47.313,41
16	836 Zinsen und ähnliche Auszahlungen	-72.323,08	-71.000,00	-69.988,66	-1.011,34
17	837,848 Sonstige ordentliche Auszahlungen und sonstige außerordentliche Auszahlungen, die sich nicht aus Investitionstätigkeit ergeben	-50.926,95	-52.475,00	-56.226,23	3.751,23
<b>18</b>	<b>= Summe Auszahlungen aus laufender Verwaltungstätigkeit (Nr. 10 bis 17)</b>	<b>-12.031.703,67</b>	<b>-12.623.707,00</b>	<b>-12.475.799,58</b>	<b>-147.907,42</b>
<b>19</b>	<b>= Zahlungsmittelüberschuss/Zahlungsmittelbedarf aus laufender Verwaltungstätigkeit (Nr. 9 ./ Nr. 18)</b>	<b>343.889,12</b>	<b>495.421,00</b>	<b>-227.588,05</b>	<b>723.009,05</b>
20	820 Einzahlungen aus Investitionszuweisungen und -zuschüssen sowie aus Investitionsbeiträgen	300.414,07	286.930,00	278.631,66	8.298,34
21	822 Einzahlungen aus Abgängen von Vermögensgegenständen des Sachanlagevermögens und des immateriellen Anlagenvermögens	178.372,00	401.250,00	17.700,00	383.550,00
<b>23</b>	<b>Summe Einzahlungen aus Investitionstätigkeit (Nr. 20 bis 22)</b>	<b>478.786,07</b>	<b>688.180,00</b>	<b>296.331,66</b>	<b>391.848,34</b>
24	841 Auszahlungen für den Erwerb von Grundstücken und Gebäuden	-160.895,09	-175.390,00	-227.751,80	52.361,80
25	842 Auszahlungen für Baumaßnahmen	-87.844,14	-324.300,00	-244.052,78	-80.247,22
26	843,840 Auszahlungen für Investitionen in das sonstige Sachanlagevermögen und immaterielle Anlagevermögen	-190.745,22	-187.600,00	-300.942,78	113.342,78
<b>28</b>	<b>= Summe Auszahlungen aus Investitionstätigkeit (Nr. 24 bis 27)</b>	<b>-439.484,45</b>	<b>-687.290,00</b>	<b>-772.747,36</b>	<b>85.457,36</b>
<b>29</b>	<b>= Zahlungsmittelüberschuss/Zahlungsmittelbedarf aus Investitionstätigkeit (Nr. 23 ./ Nr. 28)</b>	<b>39.301,62</b>	<b>890,00</b>	<b>-476.415,70</b>	<b>477.305,70</b>
<b>30</b>	<b>= Zahlungsmittelüberschuss/Zahlungsmittelbedarf (Nr. 19 und 29)</b>	<b>383.190,74</b>	<b>496.311,00</b>	<b>-704.003,75</b>	<b>1.200.314,75</b>
32	846 Auszahlungen für die Tilgung von Krediten und inneren Darlehen und wirtschaftlich vergleichbaren Vorgängen für Investitionen	-53.614,56	-54.400,00	-54.378,86	-21,14
<b>33</b>	<b>= Zahlungsmittelüberschuss/Zahlungsmittelbedarf aus Finanzierungstätigkeit (Nr. 31 ./ 32)</b>	<b>-53.614,56</b>	<b>-54.400,00</b>	<b>-54.378,86</b>	<b>-21,14</b>
<b>34</b>	<b>= Änderung des Zahlungsmittelbestandes zum Ende des Haushaltsjahres (Nr. 30 und Nr. 33)</b>	<b>329.576,18</b>	<b>441.911,00</b>	<b>-758.382,61</b>	<b>1.200.293,61</b>



# Finanzrechnung 2013

Gemeinde: 00 Stadt Schlitz

Datum: 14.04.2021

Uhrzeit: 08:48:41

35	829	Haushaltsunwirksame Einzahlungen (u. a. fremde Finanzmittel, Rückzahlung von angelegten Kassenmitteln, Aufnahme von Kassenkrediten)	2.784.698,89	0,00	2.886.708,91	-2.886.708,91
36	849	Haushaltsunwirksame Auszahlungen (u. a. fremde Finanzmittel, Anlegung von Kassenmitteln, Rückzahlung von Kassenkrediten)	-3.018.052,77	0,00	-3.015.692,01	3.015.692,01
37	=	Zahlungsmittelüberschuss/Zahlungsmittelbedarf aus haushaltsunwirksamen Zahlungsvorgängen (Nr. 35./ Nr. 36)	-233.353,88	0,00	-128.983,10	128.983,10
38		Bestand an Zahlungsmitteln zu Beginn des Haushaltsjahres	-1.202.734,65	-1.106.512,00	-1.106.512,35	0,35
39	=	Veränderung des Bestandes aus Zahlungsmitteln (Nr. 34 und 37)	96.222,30	441.911,00	-887.365,71	1.329.276,71
40	=	Bestand an Zahlungsmitteln am Ende des Haushaltsjahres (Nr. 38 und Nr. 39)	-1.106.512,35	-664.601,00	-1.993.878,06	1.329.277,06

\*\*\* Ende der Liste "Finanzrechnung" \*\*\*

**Inhaltsverzeichnis**

	<b>Seite</b>
I. Allgemeine Angaben zum Jahresabschluss	<b>2</b>
II. Angaben zu Bilanzierungs- und Bewertungsmethoden	<b>2 – 3</b>
III. Erläuterungen zu Posten der Vermögensrechnung	<b>3 - 17</b>
3.1 Immaterielle Vermögensgegenstände	
3.2 Sachanlagevermögen	
3.3 Finanzanlagen	
3.4 Umlaufvermögen	
3.5 Rechnungsabgrenzungsposten	
3.6 Eigenkapital	
3.7 Sonderposten aus Zuweisungen und Zuschüssen	
3.8 Rückstellungen	
3.9 Verbindlichkeiten	
IV. Posten der Ergebnisrechnung	<b>17 - 26</b>
V Erläuterungen zur Finanzrechnung	<b>26</b>
VI. Sonstige Angaben	<b>27 - 32</b>
6.1 Rechtliche und wirtschaftliche Grundlagen	
6.2 Organe und Vertretungsbefugnis	
6.3 Bezüge der Organe	
6.4 Mitarbeiterinnen und Mitarbeiter	
6.5 Steuerliche Verhältnisse	
6.6 Haftungsverhältnisse	
6.7 Fremde Finanzmittel nach § 15 GemHVO	
6.8 Weitere statistische Angaben	
VII Anlagen zum Anhang	
7.1 Verbindlichkeitenübersicht	
7.2 Anlagenspiegel	
7.3 Sonderpostenübersicht	
7.4 Rückstellungsübersicht	
7.5 Forderungsübersicht	
7.6 Übersicht über die in das Folgejahr übertragenen Haushaltsermächtigungen	

### I Allgemeine Angaben

Die Stadt Schlitz führt ihr Rechnungswesen gemäß Beschluss der Stadtverordnetenversammlung vom 18. Juli 2005 und der Regelung in § 3 der Hauptsatzung der Stadt Schlitz ab dem Haushaltsjahr 2009 nach den Grundsätzen der doppelten Buchführung.

Der zuletzt vorgelegte Jahresabschluss 2012 wurde durch das Rechnungsprüfungsamt des Vogelsbergkreises unter Hinzuziehung einer Wirtschaftsprüfungsgesellschaft geprüft und am 09. November 2020 testiert.

Nunmehr wird der Jahresabschluss 2013 vorgelegt. Dieser beinhaltet die nach der GemHVO vorgeschriebenen Rechnungslegungskomponenten

- **Vermögensrechnung**
- **Ergebnisrechnung**
- **Finanzrechnung.**

Zwischen den Planansätzen und den Ergebnissen 2013 wurden die Veränderungen angegeben. Erhebliche Abweichungen wurden im Rechenschaftsbericht erläutert.

Die Eröffnungsbilanz und die geprüften Jahresabschlüsse 2009 bis 2012 bilden die Basis des Jahresabschlusses zum 31. Dezember 2013.

### II Angaben zu Bilanzierungs- und Bewertungsmethoden

Die Gliederung der Vermögensrechnung erfolgte nach den Vorschriften des § 49 GemHVO.

Die Bewertung des Vermögens und der Schulden der Stadt Schlitz erfolgte nach den Regelungen der Hessischen Gemeindeordnung (HGO) und der Gemeindehaushaltsverordnung sowie der zugehörigen Verwaltungsvorschriften (VV). Die Vermögensgegenstände wurden entsprechend § 59 Gemeindehaushaltsverordnung (GemHVO) grundsätzlich zu Anschaffungs- oder Herstellungskosten bewertet. Der Anlagenbestand – vermindert um Abschreibungen – beinhaltet die Anlagegüter zum Jahresabschluss 2012, die Zu- und Abgänge in 2013.

Die Abschreibungsmethode ist ausschließlich die lineare Abschreibung. Die jeweilige Nutzungsdauer basiert auf den amtlichen steuerlichen Abschreibungstabellen, der NKRS-Abschreibungstabelle des Landes Hessen sowie im Bedarfsfall spezifischen Festlegungen der Stadt Schlitz. Geringwertige Wirtschaftsgüter (GWG bis zu 410,00 Euro ohne Umsatzsteuer) wurden mit Anschaffungskosten im Anlagevermögen erfasst und im gleichen Jahr vollständig abgeschrieben.

Vorräte wurden nicht angesetzt, weil nur kleinere Lagerbestände unter Nennwert vorhanden waren.

Forderungen und sonstige Vermögensgegenstände wurden mit ihrem Nennwert oder mit dem am Bilanzstichtag niedrigeren beizulegenden Wert angesetzt.

## **Anhang zum Jahresabschluss 2013 der Stadt Schlitz**

Bei den flüssigen Mitteln wurden die Bar- und Buchgeldbestände zum 31.12.2013 zugrunde gelegt. Saldenbestätigungen wurden eingeholt.

Von den zum 31.12.2012 bestehenden aktiven Rechnungsabgrenzungsposten wurden die Beträge, die auf 2013 entfallen, aufwandswirksam aufgelöst.

Erhaltene Investitionszuwendungen und Investitionszuschüsse bzw. Investitionsbeiträge wurden in Höhe der bewilligten Zuwendungen, des Investitionszuschusses bzw. des erhobenen Beitrags als Sonderposten passiviert und entsprechend des Nutzungszeitraumes der jeweiligen Anlage aufgelöst.

Der Sonderpostenbestand – vermindert um Auflösungen – beinhaltet die Sonderposten zum Jahresabschluss 2012, die Zugänge in 2013.

Zur Berechnung von Pensions- und Beihilferückstellungen sowie Altersteilzeitrückstellungen wurden versicherungsmathematische Verfahren angewendet.

Sonstige Rückstellungen wurden in Höhe des Betrages angesetzt, der nach vernünftiger kaufmännischer Beurteilung notwendig ist.

Die Rückstellungen des Jahresabschlusses 2013 wurden durch Zuführungen, Inanspruchnahmen und Auflösungen fortgeschrieben.

Verbindlichkeiten wurden mit der Restschuld bilanziert.

Von den zum 31.12.2012 bestehen passiven Rechnungsabgrenzungsposten wurden die Beträge, die auf 2013 entfallen, ertragswirksam aufgelöst.

Es gilt der Grundsatz der formellen und materiellen Bilanzkontinuität.

### **III Erläuterungen zu Posten der Vermögensrechnung**

#### Aktiva

Die Aktivseite der Bilanz zeigt die Verwendung des eingesetzten Kapitals. Unterschieden werden Anlagevermögen, Umlaufvermögen und aktive Rechnungsabgrenzungsposten.

Das Anlagevermögen ist Teil des Vermögens, das einer Kommune langfristig zur laufenden Aufgabenerfüllung dient.

#### Es umfasst:

- die immateriellen Vermögensgegenstände
- das Sachanlagevermögen
- das Finanzanlagevermögen

Unter dem Wert jeder Bilanzposition steht in Klammern der Vergleichswert des Jahresabschlusses 2012 mit dem Vermerk „Vj.“.


## Anhang zum Jahresabschluss 2013 der Stadt Schlitz

### 3.1 Immaterielle Vermögensgegenstände

Immaterielle Vermögensgegenstände sind Vermögensgegenstände, die nicht körperlich fassbar sind, z. B. Patente, Konzessionen, Nutzungsrechte, EDV-Software und Lizenzen. Sie gelten weder als unbewegliches noch als bewegliches Anlagevermögen.

#### Konzessionen, Lizenzen und ähnliche Rechte

**Betrag in Euro:**


 **11.256,00**  
(Vj. 10.177,00)

Als Zugänge wurden bei den „Konzessionen, Lizenzen und ähnlichen Rechte“ sieben Microsoft Office Lizenzen für das Rathaus angeschafft. Des Weiteren wurden folgende Lizenzen erworben:

- Veeam Backup Lizenz
- VMWare vSphere Lizenz
- California Pro - Lizenz

#### Geleistete Investitionszuweisungen und –zuschüsse

**Betrag in Euro:**

 **692.269,00**  
(Vj. 788.848,00)

Die geleisteten Investitionszuweisungen reduzieren sich, da keine Zuweisungen mehr für den Neubau des kath. Kindergartens getätigt wurden.

Es wurden die Investitionszuschüsse für das Jahr 2013 für die geförderten privaten Modernisierungsmaßnahmen anteilig nach der Restnutzungsdauer aktiviert (Altstadtsanierung).

### 3.2 Sachanlagevermögen

#### Grundstücke, grundstücksgleiche Rechte

**Betrag in Euro:**

 **6.718.413,20**  
(Vj. 6.505.105,47)

Die Veränderung resultiert aus dem Erwerb des Grundstückes „Auf den Bleichen“ und des „Brauereigeländes“.

## Anhang zum Jahresabschluss 2013 der Stadt Schlitz

### Bauten einschließlich Bauten auf fremden Grundstücken

**Betrag in Euro:** **11.883.611,00**  
(Vj. 12.298.858,00)

Die gemeindeeigenen Gebäude sind grundsätzlich mit ihren Anschaffungs- bzw. Herstellungskosten vermindert um lineare Abschreibungen bewertet worden. Sofern bei älteren Gebäuden historische Anschaffungskosten nicht mehr ermittelbar waren, erfolgten alternativ folgende Bewertungsmethoden:

- Normalherstellungskosten
- Versicherungswerte
- Gutachten

Die Veränderungen resultieren aus den ordentlichen Abschreibungen.

### Sachanlagen im Gemeingebrauch, Infrastrukturvermögen

**Betrag in Euro:** **8.979.709,40**  
(Vj. 8.879.695,40)

Unter dieser Bilanzposition ist das gemeindliche Infrastrukturvermögen wie z. B. Straßen, Wege, Plätze, Brücken und Wald bilanziert.

Die Erfassung und Bewertung des Straßenvermögens und der Feldwege der Stadt Schlitz erfolgt auf der Basis der vereinfachten Durchschnittswertmethode gemäß Ziffer 8.6 Verwaltungsvorschriften zu § 59 GemHVO. Aus den Jahresrechnungen der letzten 30 Jahre vor dem Bilanzstichtag wurde die Summe aller investiven Ausgaben für den Straßenbau ermittelt. Der dreißigjährige Wert wurde mit dem Faktor 0,5 multipliziert. Der so berechnete vereinfachte Durchschnittswert wurde eingestellt und auf eine Restnutzungsdauer von 15 Jahren verteilt.

Die Bewertung des Waldes erfolgte durch ein Waldgutachten des Landesbetriebes Hessen-Forst.

Die wesentlichsten Zugänge im Jahr 2013 gliedern sich wie folgt:

Anlagen-Nr.	Beschreibung	Zugänge Euro
6258	Anschluss L 3176 Lampenwelt – Gewerbegebiet Frauombach	102.571,15
6353	Straßenbau Rimbach „Am Beerrain“	19.262,15
6397	Wendehammer Gewerbegebiet Frauombach	6.934,26

## Anhang zum Jahresabschluss 2013 der Stadt Schlitz

### Andere Anlagen, Betriebs- und Geschäftsausstattung

**Betrag in Euro:**

 **1.143.481,00**  
(Vj. 1.253.539,00)

Zur Betriebs- und Geschäftsausstattung gehören u. a. der Fuhrpark der Feuerwehr, Büromaschinen, EDV-Anlagen, Büromöbel, Betriebsausstattung der Kindergärten, Bürgerhäuser, Museum, Landesmusikakademie, Ökonomiegebäude, Feuerwehr, Kornbrennerei, Kinderspielgeräte/Spielplätze.

Die Nutzungsdauer für den Fuhrpark der Feuerwehr wurde auf 15 Jahre festgelegt. Der Bewertung bei Kinderspielgeräten wird eine Nutzungsdauer von 10 Jahren gem. Empfehlung des Rechnungsprüfungsamtes des Vogelsbergkreises zugrunde gelegt. Die Büromaschinen werden mit einer Nutzungsdauer von 3 Jahren bewertet.


Die wesentlichsten Zugänge im Jahr 2013 gliedern sich wie folgt:

Anlagen-Nr.	Beschreibung	Zugänge Euro
6415	DGH Willofs, Bestuhlung	14.221,34
6416	DGH Hemmen, Bestuhlung	10.538,11

Die Veränderungen resultieren zum größten Teil aus den ordentlichen Abschreibungen.

### Geleistete Anzahlungen und Anlagen im Bau

**Betrag in Euro:**

 **640.805,80**  
(Vj. 1.060.061,61)

Diese Position enthält Sachanlagen, deren Errichtung oder Erwerb sich über einen längeren Zeitraum erstreckt und am Bilanzstichtag noch nicht fertig gestellt war.

Nach Fertigstellung bzw. Inbetriebnahme werden diese Anlagegüter in die Anlagebuchhaltung umgebucht und unterliegen dann der Abschreibung.

Die Veränderungen resultieren im Wesentlichen aus der Aktivierung folgender Baumaßnahmen:

- Straßenbauarbeiten OD Pfordt
- Straßenbau Unter-Schwarz



## Anhang zum Jahresabschluss 2013 der Stadt Schlitz

### 3.3 Finanzanlagen

#### Anteile an verbundenen Unternehmen

**Betrag in Euro:** → **7.483.563,50**  
(Vj. 7.483.563,50)

Die Stadt Schlitz verfügt am Bilanzstichtag über folgende Anteile an verbundenen Unternehmen:

	<b>31.12.2013</b> <b>Euro</b>	<b>31.12.2012</b> <b>Euro</b>
Eigenbetrieb Stadtwerke Schlitz	7.360.655,49	7.360.655,49
Schlitzer Korn- und Edelobstbrennerei	122.908,01	122.908,01

#### Ausleihungen an verbundene Unternehmen

**Betrag in Euro:** ↘ **257.351,71**  
(Vj. 319.351,71)

Die Ausleihungen an verbundene Unternehmen haben sich gegenüber dem Vorjahr um 62.000,00 Euro reduziert.

Sie setzen sich zum Bilanzstichtag wie folgt zusammen:

	<b>31.12.2013</b> <b>Euro</b>	<b>31.12.2012</b> <b>Euro</b>
Verrechnungskonto Stadtwerke	0,00	50.000,00
Warenkredit Kornbrennerei	257.351,71	269.351,71

#### Beteiligungen

**Betrag in Euro:** → **245.922,30**  
(Vj. 245.922,30)

Unter der Position „Beteiligungen“ wurden die Beteiligungen an assoziierten Unternehmen ausgewiesen, die nicht zu den verbundenen Unternehmen gehören, bei denen aber ein dauerhafter Anteilsbesitz gegeben ist und die Anteile dem Geschäftsbetrieb dienen.


## Anhang zum Jahresabschluss 2013 der Stadt Schlitz

Alle Beteiligungen wurden dabei einzeln erfasst und wie folgt bewertet:

	<b>31.12.2013 Euro</b>	<b>31.12.2012 Euro</b>
Gemeinnützige Heimstättenbau- ges.mbH	204.881,53	204.881,53
Vogelsberg Consult	871,97	871,97
Region Vogelsberg Touristik	239,49	239,49
Zweckverband Abfallwirtschaft Vogels- berg	39.928,31	39.928,31
Ekom21 – KGRZ	1,00	1,00

### Wertpapiere des Anlagevermögens


**Betrag in Euro:**

 **94.589,55**  
(Vj. 84.359,76)

In der Position „Wertpapiere des Anlagevermögens“ wurde die Bilanzierung der Versorgungsrücklage vorgenommen. Es ist nur der von Seiten der Stadt eingezahlte Betrag in Höhe von 94.589,55 Euro (2012 = 84.359,76 Euro) auszuweisen.

### Sonstige Ausleihungen

**Betrag in Euro:**

 **300,00**  
(Vj. 300,00)

In der Bilanzposition „Sonstige Ausleihungen“ wurde der Genossenschaftsanteil Volksbank Lauterbach-Schlitz mit 300,00 Euro (2012 = 300,00 Euro) erfasst.

### 3.4 Umlaufvermögen


Im Umlaufvermögen werden die Vermögensgegenstände ausgewiesen, die dem Geschäftsbetrieb der Stadt nicht dauerhaft dienen.

### Forderungen und sonstige Vermögensgegenstände

Bei Forderungen wird unterschieden zwischen öffentlich-rechtlichen und privatrechtlichen Schuldverhältnissen als Grundlage der Forderung.

Forderungen aus Zuweisungen, Zuschüssen, Transferleistungen, Investitionszuweisungen, und –zuschüssen und Investitionsbeiträgen

**Betrag in Euro:**

 **566.738,19**  
(Vj. 576.957,30)

## Anhang zum Jahresabschluss 2013 der Stadt Schlitz

Die Forderungen aus Zuweisungen und Zuschüssen gliedern sich wie folgt:

	<b>31.12.2013 Euro</b>	<b>31.12.2012 Euro</b>
Forderungen aus allgemeinen Zuweisungen und Zuschüssen gegen das Land	13.495,71	0,00
Forderungen aus Investitionszuweisungen gegen das Land	553.197,48	576.831,30
Forderungen aus Transferleistungen	45,00	126,00

### Forderungen aus Steuern und steuerähnliche Abgaben, Umlagen

**Betrag in Euro:**



**676.459,30**  
(Vj. 559.816,41)

Zu den öffentlich-rechtlichen Forderungen gehören die Gebühren-, Beitrags- und Steuerforderungen sowie sonstige Forderungen, die auf öffentlich-rechtlicher Grundlage beruhen.

Die Forderungen aus Steuern und steuerähnlichen Abgaben gliedern sich wie folgt auf:

	<b>31.12.2013 Euro</b>	<b>31.12.2012 Euro</b>
Forderungen aus Steuern	576.019,46	752.926,07
Forderungen aus Gebühren	100.439,84	31.183,81
Sonstige Forderungen aus Abgaben	0,00	15,00
Pauschale Wertberichtigung	0,00	- 19.398,00
EWB	0,00	-204.895,47

### Forderungen aus Lieferungen und Leistungen

**Betrag in Euro:**



**165.068,61**  
(Vj. 78.545,16)

Zu den Forderungen aus Lieferungen und Leistungen zählen Schuldverhältnisse, die aus den üblichen administrativen und eigengeschäftlichen Tätigkeiten einer Kommune resultieren.

Die Forderungen aus Lieferungen und Leistungen gliedern sich wie folgt:

	<b>31.12.2013 Euro</b>	<b>31.12.2012 Euro</b>
Forderungen aus privatrechtlichen Lieferungen und Leistungen (Inland) der Verwaltungstätigkeit	165.068,61	108.740,76
Pauschale Wertberichtigung	0,00	-118,32
Einzelwertberichtigung	0,00	-30.077,28

## Anhang zum Jahresabschluss 2013 der Stadt Schlitz

### Forderungen gegen verbundene Unternehmen und gegen Unternehmen, mit denen ein Beteiligungsverhältnis besteht, und Sondervermögen

**Betrag in Euro:**

 **894.599,37**  
(Vj. 346.173,53)

Bei den Forderungen gegen verbundene Unternehmen handelt es sich um Konzessionsabgaben. Forderungen gegenüber verbundenen Unternehmen sind grundsätzlich von der Pauschalwertberichtigung ausgenommen.

Die Forderungen gegen verbundene Unternehmen gliedern sich wie folgt:

	<b>31.12.2013 Euro</b>	<b>31.12.2012 Euro</b>
Forderungen aus Steuern und Abgaben gegen verbundene Unternehmen und Sondervermögen	180,00	0,00
Forderungen aus Lieferungen und Leistungen gegen verbundene Unternehmen und Sondervermögen der laufenden Verwaltungstätigkeit	548.245,84	0,00
Sonstige Forderungen gegen verbundene Unternehmen	346.173,53	346.173,53

### Sonstige Vermögensgegenstände

**Betrag in Euro:**

 **3.457.843,21**  
(Vj. 1.517.164,55)

Die Bilanzposition gliedert sich wie folgt:

	<b>31.12.2013 Euro</b>	<b>31.12.2012 Euro</b>
Umsatzsteuererstattungen	6.878,91	25.564,25
Sonstige Forderungen, die nicht der Investitions- und Finanzierungstätigkeit zuzuordnen sind	87.139,78	122.274,05
Andere sonstige Vermögensgegenstände	1.194.346,10	0,00
Sonstige Vermögensgegenstände	2.169.478,42	1.369.326,25

Bei den Forderungen „Andere sonstige Vermögensgegenstände“ und „Sonstige Vermögensgegenstände“ handelt es sich um Korrekturen der Kasseneinnahmereste aus Buchungen vor der Eröffnungsbilanz.

## Anhang zum Jahresabschluss 2013 der Stadt Schlitz

### Flüssige Mittel

**Betrag in Euro:**

 **109.253,00**  
(Vj. 78.819,80)


Die liquiden Mittel setzen sich wie folgt zusammen:

	<b>31.12.2013 Euro</b>	<b>31.12.2012 Euro</b>
Postbank Frankfurt am Main	39.474,64	10.693,72
Sparbücher	65.733,27	65.477,01
Barkasse	3.740,74	2.344,45
Frankiermaschine	304,62	304,62

Den Bankbeständen liegen die Saldenbestätigungen der Banken zum 31.12.2013 zugrunde. Der Bestand der Barkasse wird durch den Beleg der Kassenbestandsaufnahme vom 31.12.2013 nachgewiesen.

### 3.5 Rechnungsabgrenzungsposten

**Betrag in Euro:**

 **119.998,84**  
(Vj. 126.463,80)

Rechnungsabgrenzungsposten sind die zeitliche Zuordnung der Einnahmen und Ausgaben eines Betriebes zur Ermittlung des Periodenerfolges. Je nach den angewandten Abgrenzungskriterien bestimmt sich danach direkt der Inhalt der Aufwands- und Ertragspositionen (periodisierte Einnahmen und Ausgaben) und indirekt auch der Inhalt der Aktiv- und Passivpositionen der Bilanz.

Aktive Rechnungsabgrenzungsposten betreffen Leistungen des Wirtschaftsjahres 2013, die bereits im Berichtsjahr gezahlt wurden.

	<b>31.12.2013 Euro</b>	<b>31.12.2012 Euro</b>
Abgrenzung Kfz-Steuer Stadtbus	0,00	449,00
Ansparraten LTH	92.000,00	98.000,00
Beamtenbezüge Januar 2014	27.998,84	28.014,80

Die Ansparraten (Zinsvorauszahlungen) betragen 20 % der Darlehenssumme der Darlehen aus dem Hessischen Investitionsfonds. Die Ansparzeit beträgt vier Jahre. Die Ansparraten werden analog der Tilgungszeit der Darlehen aufgelöst (20 Jahre).

## Anhang zum Jahresabschluss 2013 der Stadt Schlitz

### Passiva

Die Passivseite der Bilanz zeigt die Herkunft des eingesetzten Kapitals. Unterschieden werden Eigenkapital, Sonderposten, Rückstellungen, Verbindlichkeiten und passive Rechnungsabgrenzungsposten.

### 3.6 Eigenkapital

**Betrag in Euro:** **20.028.391,18**  
(Vj. 20.977.276,02)

Das Eigenkapital setzt sich aus der Nettoposition, den Rücklagen und Sonderrücklagen, den Ergebnisvorträgen aus den Vorjahren und dem Jahresergebnis zusammen.

Das Eigenkapital wird mit einer Summe in Höhe von 20.028.391,18 Euro ausgewiesen (Bilanz 2012: 20.977.276,02 Euro).

Unter Zugrundelegung der Bilanzsumme liegt die Eigenkapitalquote bei **rd. 45,3 %**.

### Nettoposition

**Betrag in Euro:** **21.474.968,05**  
(Vj. 21.474.968,05)

In Kommunen, die als Gebietskörperschaft keine Kapitalausstattung qua Satzungsbeschluss erfahren, wird das Eigenkapital in Form der sogenannten „Nettoposition“ ermittelt.

Diese ergibt sich im Rahmen der Eröffnungsbilanz als resultierende Größe aus der Gegenüberstellung von Vermögen und Fremdkapital. In den Folgebilanzen erfolgt eine Anpassung der Nettoposition nur auf der Grundlage der Regelungen zum Haushaltsausgleich, wonach erst nach dem fünften Jahr ein Verlustvortrag aus dem ordentlichen Ergebnis gegen die Nettoposition ausgebucht werden kann.

Die Nettoposition wird im vorliegenden Abschluss mit 21.474.968,05 Euro ausgewiesen und verändert sich nicht zum Vorjahr.

### Ergebnisvortrag

**Betrag in Euro:** **-497.692,03**  
(Vj. -403,76)

## Anhang zum Jahresabschluss 2013 der Stadt Schlitz

Der Ergebnisvortrag setzt sich aus der Summe der auf neue Rechnung vorgetragenen Ergebnisse der Vorjahre und setzt sich dabei wie folgt zusammen:

	<b>31.12.2013 Euro</b>	<b>31.12.2012 Euro</b>
Ordentliche Ergebnisse aus Vorjahren	-1.360.960,14	-926.103,11
Außerordentliche Ergebnisse aus Vorjahren	863.268,11	925.699,35
<b>Ergebnisvortrag</b>	<b>-497.692,03</b>	<b>-403,76</b>

### Ordentliches Ergebnis

Das Jahr 2013 schließt mit einem Fehlbetrag im ordentlichen Ergebnis von 867.786,92 Euro (Vorjahr: Fehlbetrag von 434.857,03 Euro).

### Außerordentliches Ergebnis

Das Jahr 2013 schließt mit einem außerordentlichen Ergebnis von -81.097,92 Euro (Vorjahr: -62.431,24 EUR).

Der Jahresfehlbetrag in 2013 beträgt somit 948.884,84 Euro (Vorjahr: 497.288,27 Euro).

Jahresfehlbeträge sind gemäß GemHVO auf neue Rechnung vorzutragen und sind innerhalb von fünf Jahren auszugleichen, soweit eine Rücklage besteht, ist das Ergebnis damit zu verrechnen.

### 3.7 Sonderposten für erhaltene Investitionszuweisungen, -zuschüsse und Investitionsbeiträge

Als Sonderposten werden Zuweisungen und Zuschüsse passiviert, welche die Stadt Schlitz zur Förderung von Investitionen von anderen staatlichen oder privaten Stellen erhält. Alle passivierten Investitionszuweisungen wurden, sofern möglich, dem jeweils geförderten Anlagegut als Sonderposten zugeordnet. Die Auflösung der Sonderposten erfolgt über den gleichen Zeitraum (Nutzungsdauer) wie das bezuschusste Anlagegut.

	<b>31.12.2013 Euro</b>	<b>31.12.2012 Euro</b>
<b>Sonderposten Gesamt</b>	<b>9.893.437,95</b>	<b>10.286.575,29</b>
Zuweisungen vom öffentlichen Bereich	8.853.671,45	9.148.755,79
Zuschüsse vom nicht öffentlichen Bereich	14.793,00	16.277,00
Investitionsbeiträge	1.024.973,50	1.121.542,50

## Anhang zum Jahresabschluss 2013 der Stadt Schlitz

### Als Zugang wurden in 2013 folgende wesentliche Positionen verbucht:

	<b>Zugänge Euro</b>
Investitionspauschale 2013	84.000,00
Zuwendung Umbau U3-Krabbelgruppe	45.000,00
Zuwendung Land Gräfin-Anna-Straße	25.000,00
Zuwendung Schwarzbach / Wiesbach	53.140,00

### 3.8 Rückstellungen

Rückstellungen sind für bestimmte Verpflichtungen einer Kommune zu bilden, die zukünftig zu Auszahlungen führen und deren zugehöriger Aufwand der Haushaltsperiode zugerechnet werden muss, in welcher sie verursacht wird.

### Im Einzelnen verteilen sich die Rückstellungen wie folgt dargestellt:

	<b>31.12.2013 Euro</b>	<b>31.12.2012 Euro</b>
<b>Rückstellungen Gesamt</b>	<b>4.470.277,15</b>	<b>4.322.432,08</b>
Rückstellungen für Pensionen und ähnliche Verpflichtungen	4.315.048,98	4.168.926,08
Sonstige Rückstellungen	155.228,17	153.506,00

Die Stadt Schlitz hat gemäß § 39 Abs. 1 GemHVO für ihre Pensionsverpflichtungen aufgrund von beamtenrechtlichen oder vertraglichen Ansprüchen Rückstellungen zu bilden. Gemäß § 41 Abs. 5 GemHVO wurde für die Berechnung des Teilwerts ein Rechnungszinsfuß von 6 % angesetzt.

Nach § 39 Abs. 1 Nr. 2 GemHVO sind daneben auch Rückstellungen für Beihilfeverpflichtungen gegenüber Versorgungsempfängern sowie Beamten für die Zeit nach dem Ausscheiden aus dem aktiven Dienst zu bilden. Als Berechnungsgrundlage haben wir hierzu geeignete Krankenversicherungstarife genutzt. Versicherungsmathematisch wurde aus diesen Tarifen eine zu erwartende Krankenkostenleistung unterstellt und bewertet. Dabei wurde ein Rechnungszinsfuß von 5,5 % angewandt (orientiert an § 6 EStG).

Die sonstigen Rückstellungen setzen sich aus Rückstellungen für Prüfungsgebühren der Jahresabschlüsse zusammen.



## Anhang zum Jahresabschluss 2013 der Stadt Schlitz

### 3.9 Verbindlichkeiten

Eine Verbindlichkeit ist der Anspruch eines Dritten gegen die Stadt aus einem Schuldverhältnis. Eine Verbindlichkeit erlischt in der Regel durch Zahlung. Das Schuldverhältnis kann aufgrund öffentlich-rechtlicher oder privatrechtlicher Grundlage bestehen.

	<b>31.12.2013 Euro</b>	<b>31.12.2012 Euro</b>
<b>Verbindlichkeiten Gesamt</b>	<b>9.351.963,21</b>	<b>6.250.645,82</b>
<b>Verbindlichkeiten aus Kreditaufnahmen für Investitionen und Investitionsfördermaßnahmen</b>	<b>2.414.727,36</b>	<b>2.490.070,30</b>
Verbindlichkeiten aus Kreditaufnahmen für Investitionen bei Kreditinstituten – Laufzeit mehr als 5 Jahre	1.262.559,73	1.282.002,92
Verbindlichkeiten aus Kreditaufnahmen für Investitionen beim Land Laufzeit mehr als 5 Jahre	460.000,00	490.000,00
Verbindlichkeiten gegenüber Kreditinstituten	692.167,63	718.067,38
<b>Verbindlichkeiten aus Kreditaufnahmen für die Liquiditätssicherung</b>	<b>2.103.131,06</b>	<b>1.185.332,15</b>
<b>Verbindlichkeiten aus Zuweisungen und Zuschüssen, Transferleistungen und Investitionszuweisungen und –zuschüssen sowie Investitionsbeiträgen</b>	<b>267.811,54</b>	<b>310.238,52</b>
<b>Verbindlichkeiten aus Lieferungen und Leistungen</b>	<b>566.371,89</b>	<b>480.283,64</b>
<b>Verbindlichkeiten aus Steuern und steuerähnlichen Abgaben</b>	<b>194,11</b>	<b>4.576,49</b>
<b>Verbindlichkeiten gegenüber verbundenen Unternehmen</b>	<b>343.642,34</b>	<b>436.363,61</b>
<b>Sonstige Verbindlichkeiten</b>	<b>3.656.084,91</b>	<b>1.343.781,11</b>

Verbindlichkeiten gegenüber Kreditgebern sind Darlehen, die von Darlehensgebern an die Stadt Schlitz gewährt wurden.

Die Stadt Schlitz hat Verbindlichkeiten gegenüber Kreditinstituten aus aufgenommenen Darlehen in Höhe von 2.414.727,36 Euro (Vorjahr: 2.490.070,30 Euro). Die Darlehen wurden zu dem am Bilanzstichtag noch zurückzuzahlenden Beträgen aktiviert.

Die Bankbestände der Stadt Schlitz bei der Sparkasse Oberhessen und der Volksbank Lauterbach-Schlitz weisen einen negativen Saldo von 2.103.131,06 Euro (Vorjahr: 1.185.332,15 Euro) aus und sind in den Verbindlichkeiten aus Kreditaufnahmen für die Liquiditätssicherung auszuweisen.

## Anhang zum Jahresabschluss 2013 der Stadt Schlitz

Der Betrag setzt sich wie folgt zusammen:

	<b>31.12.2013 Euro</b>	<b>31.12.2012 Euro</b>
Sparkasse Oberhessen	1.257.090,53	818.846,59
Volksbank Lauterbach-Schlitz	846.040,53	366.485,56

Verbindlichkeiten aus Zuweisungen und Zuschüssen, Transferleistungen und Investitionszuweisungen und –zuschüssen sowie Investitionsbeiträgen

Die Verbindlichkeiten aus Zuweisungen und Zuschüssen belaufen sich auf 267.811,54 Euro (Vorjahr: 310.238,52 Euro).

Sie setzen sich wie folgt zusammen:

	<b>31.12.2013 Euro</b>	<b>31.12.2012 Euro</b>
Verbindlichkeiten aus Zuweisungen und Zuschüssen gegenüber Land	121.772,33	137.102,40
Verbindlichkeiten aus Zuweisungen und Zuschüssen gegenüber sonstigen öffentlichen Bereich	3.721,21	0,00
Verbindlichkeiten aus Zuweisungen und Zuschüssen gegenüber privaten Unternehmen	500,00	0,00
Verbindlichkeiten aus Zuweisungen und Zuschüssen gegenüber übrigen Bereichen	141.818,00	160.000,00
Verbindlichkeiten aus Transferleistungen gegenüber Land	0,00	13.136,12

Verbindlichkeiten aus Lieferungen und Leistungen

Die Verbindlichkeiten aus Lieferungen und Leistungen belaufen sich auf 566.371,89 Euro (Vorjahr: 480.283,64 Euro).

Sie setzen sich wie folgt zusammen:

	<b>31.12.2013 Euro</b>	<b>31.12.2012 Euro</b>
Verbindlichkeiten aus Lieferungen und Leistungen der Investitionstätigkeit	112.649,75	60.946,30
Verbindlichkeiten aus Lieferungen und Leistungen der laufenden Verwaltungstätigkeit	445.864,89	416.723,01
Verbindlichkeiten aus Kostenersatzleistungen und –erstattungen	7.857,25	2.614,33

## Anhang zum Jahresabschluss 2013 der Stadt Schlitz

### Verbindlichkeiten aus Steuern und steuerähnlichen Abgaben

Die Verbindlichkeiten aus Steuern und steuerähnlichen Abgaben belaufen sich auf 194,11 Euro (Vorjahr: 4.576,49 Euro).

### Verbindlichkeiten gegenüber verbundenen Unternehmen und gegen Unternehmen, mit denen ein Beteiligungsverhältnis besteht und Sondervermögen

Die Verbindlichkeiten an verbundene Unternehmen haben sich gegenüber dem Vorjahr um 92.721,27 Euro vermindert.

Sie setzen sich zum Bilanzstichtag wie folgt zusammen:

	<b>31.12.2013 Euro</b>	<b>31.12.2012 Euro</b>
Verbindlichkeiten aus Lieferungen und Leistungen gegenüber verbundenen Unternehmen, Sondervermögen aus laufender Verwaltungstätigkeit	291.386,77	384.108,04
Sonstige Verbindlichkeiten gegenüber verbundene Unternehmen	52.255,57	52.255,57

### Sonstige Verbindlichkeiten

Die Sonstigen Verbindlichkeiten erhöhen sich um 2.312.303,80 Euro und beinhalten folgende Positionen:

	<b>31.12.2013 Euro</b>	<b>31.12.2012 Euro</b>
Umsatzsteuerverbindlichkeiten	0,00	25.582,19
Verbindlichkeiten gegenüber Sozialversicherungsträger	970,68	675,84
Gegenkonto für Verbindlichkeiten gegenüber Sozialversicherungsträgern	-244,17	0,00
Verbindlichkeiten gegenüber Bediensteten, Organmitgliedern und Gesellschaftern	10.251,67	15.693,61
Durchlaufende Gelder	0,00	72.299,53
Verbindlichkeiten Betriebskasse	0,00	356,22
Kautions Plakatierungen	0,00	100,00
Sonstige Verbindlichkeiten	3.645.106,73	1.229.073,72

Bei den „Sonstigen Verbindlichkeiten“ handelt es sich um Korrekturen der Kassenausgabereise aus Buchungen vor der Eröffnungsbilanz.

## Anhang zum Jahresabschluss 2013 der Stadt Schlitz

### Passiver Rechnungsabgrenzungsposten

Gem. § 46 GemHVO sind auf der Passivseite als Rechnungsabgrenzungsposten vor dem Abschlussstichtag erhaltene Einzahlungen auszuweisen, soweit sie Ertrag für eine bestimmte Zeit nach diesem Tag darstellen.

Die Bilanzposition gliedert sich wie folgt:

	<b>31.12.2013 Euro</b>	<b>31.12.2012 Euro</b>
Passive Rechnungsabgrenzung aus Einnahmen für Nutzungsrechte an Grabstätten	448.202,49	407.312,09

### IV Posten der Ergebnisrechnung

Die Ergebnisrechnung ist das mit dem Ergebnishaushalt vergleichbare Rechnungsinstrument und ist inhaltlich vergleichbar mit der kaufmännischen Gewinn- und Verlustrechnung gemäß § 275 HGB.

Sie hat die Aufgabe, die Entstehung des Jahresergebnisses (Jahresüberschuss/Jahresfehlbetrag) aus den einzelnen Erfolgsquellen der Stadt zu ermöglichen. Die Ergebnisrechnung ermittelt das Jahresergebnis des abgelaufenen Haushaltsjahres durch die Gegenüberstellung sämtlicher Aufwendungen und Erträge und bildet somit das Ressourcenaufkommen und den Ressourcenverbrauch des Haushaltsjahres ab. Diese sind getrennt voneinander nachzuweisen. Die Positionen der Ergebnisrechnung setzen sich wie folgt zusammen. Die Erläuterungen zu den Posten der Ergebnisrechnung erfolgen entsprechend der gesetzlichen Gliederung lt. Muster 14 zu § 46 GemHVO.

Zusätzlich wird auf die Darstellung der Gesamtergebnisrechnung bzw. Teilergebnisrechnung mit Sachkonten verwiesen.

#### **5.4.1 Privatrechtliche Leistungsentgelte – Pos. 1**

<b>Bezeichnung</b>	<b>Ansatz 2013</b>	<b>IST 2013</b>
<b>Privatrechtliche Leistungsentgelte</b>	<b>179.600,00</b>	<b>210.210,02</b>
50030000 Umsatzerlöse aus der Überlassung von Gebäuden und Räumen	5.000,00	5.000,00
50040000 Umsatzerlöse aus der Überlassung von Rechten	15.000,00	32.200,00
50900000 sonstige Umsatzerlöse	28.000,00	31.507,29
50900010 Verpflegungsgeld	36.900,00	37.690,00
50900020 Kostenerstattungen (Umlage etc.)	53.000,00	71.587,54
50900030 Bastel- und Getränkepauschale	9.500,00	9.087,50
50900050 Kostenerstattungen Jagdgenossenschaften	10.700,00	0,00
50900060 Kfz-Zulassung, Erträge Schilder und Zubehör	21.500,00	23.037,69

## Anhang zum Jahresabschluss 2013 der Stadt Schlitz

### 5.4.2 Öffentliche-rechtliche Leistungsentgelte – Pos. 2

Bezeichnung	Ansatz 2013	IST 2013
<b>Öffentlich-rechtliche Leistungsentgelte</b>	<b>585.250,00</b>	<b>627.880,92</b>
51000000 öffentlich-rechtliche Verwaltungsgebühren	148.250,00	140.157,00
51100000 öffentlich-rechtliche Benutzungsgebühren	425.500,00	479.926,90
51100200 Erschließungsbeiträge	0,00	0,00
51500000 Erträge aus Bußgeldern und Verwarnungen	11.500,00	7.797,02

### 5.4.3 Kostenersatzleistungen und –erstattungen – Pos. 3

Bezeichnung	Ansatz 2013	IST 2013
<b>Kostenersatzleistungen und -erstattungen</b>	<b>52.530,00</b>	<b>44.941,85</b>
54810000 Kostenerstattungen vom Land	17.300,00	9.944,04
54840000 Kostenerstattungen vom sonstigen öffentlichen Bereich	10.230,00	9.357,46
54870000 Kostenerstattungen von privaten Unternehmen	25.000,00	25.640,35

### 5.4.4 Steuern und steuerähnliche Erträge einschließlich Erträge aus gesetzlichen Umlagen – Pos. 5

Bezeichnung	Ansatz 2013	IST 2013
<b>Steuern und steuerähnliche Erträge einschließlich Erträge aus gesetzlichen Umlagen</b>	<b>6.503.206,00</b>	<b>6.233.657,84</b>
55000000 Gemeindeanteil an der Einkommensteuer	2.853.088,00	2.864.904,44
55040000 Gemeindeanteil an der Umsatzsteuer	205.218,00	201.385,41
55510000 Grundsteuer A	150.400,00	143.582,81
55520000 Grundsteuer B	816.000,00	822.418,94
55530000 Gewerbesteuer	2.450.000,00	2.172.913,74
55591200 Sonstige Vergnügungssteuer, Spielapparatesteuer	1.000,00	0,00
55592000 Hundesteuer	27.500,00	28.452,50

### 5.4.5 Erträge aus Transferleistungen – Pos. 6

Bezeichnung	Ansatz 2013	IST 2013
<b>Erträge aus Transferleistungen</b>	<b>227.996,00</b>	<b>227.570,19</b>
54770000 Ausgleichsleistungen nach dem Familienleistungsgesetz	227.996,00	227.570,19

**Anhang zum Jahresabschluss 2013 der Stadt Schlitz**

**5.4.6 Erträge aus Zuweisungen und Zuschüssen für laufende Zwecke und allgemeine Umlagen – Pos. 7**

Bezeichnung	Ansatz 2013	IST 2013
<b>Erträge aus Zuweisungen und Zuschüssen für laufende Zwecke und allgemeine Umlagen</b>	<b>4.140.591,00</b>	<b>4.099.953,53</b>
54010000 allgemeine Finanzausweisungen des Landes nach FAG	186.100,00	189.460,84
54010100 Schlüsselzuweisungen	3.600.776,00	3.600.776,00
54010400 Zuwendung EG-Wasserrahmenrichtlinie	69.000,00	59.654,02
54106000 sonstige Zuweisungen vom sonstigen öffentlichen Bereich	7.000,00	7.002,67
54210000 Zuweisungen für laufende Zwecke vom Land	41.415,00	41.415,20
54240000 Kostenbeteiligung Kreis	5.100,00	5.100,00
54240100 Zuwendung Integrationsmaßnahmen Kreis	90.000,00	54.812,09
54240200 Zuwendung Land / Mindestvoraussetzung	141.200,00	141.732,71

**5.4.7 Erträge aus der Auflösung von Sonderposten und Investitionszuweisungen, -zuschüssen und Investitionsbeiträgen – Pos. 8**

Bezeichnung	Ansatz 2013	IST 2013
<b>Erträge aus der Auflösung von Sonderposten aus Investitionszuweisungen, -zuschüssen und Investitionsbeiträgen</b>	<b>667.426,00</b>	<b>622.429,07</b>
54600000 Erträge aus der Auflösung von Sonderposten aus Investitionszuweisungen	667.426,00	622.429,07

## Anhang zum Jahresabschluss 2013 der Stadt Schlitz

### 5.4.8 Sonstige ordentliche Erträge – Pos. 9

Bezeichnung	Ansatz 2013	IST 2013
<b>Sonstige ordentliche Erträge</b>	<b>1.380.255,00</b>	<b>1.429.661,03</b>
53000000 Nebenerlöse aus Vermietung und Verpachtung	224.100,00	224.567,06
53000020 Pacht Kornbrennerei	36.000,00	24.000,00
53000030 Miete Kornbrennerei (Wohnungen)	7.000,00	7.172,16
53000040 Jagdpacht	1.000,00	0,00
53000050 Fischereipacht	4.000,00	5.178,47
53020000 Nebenerlöse aus der Abgabe von Energien und Abfällen	10.000,00	6.381,14
53091001 Konzessionsabgabe EW und OVAG	260.000,00	267.713,66
53091002 Konzessionsabgabe Gasversorgung	37.000,00	22.209,24
53091003 Konzessionsabgabe Wasserversorgung	90.000,00	90.000,00
53099000 andere sonstige Nebenerlöse	100,00	200,00
53800000 Erträge aus der Herabsetzung und Auflösung von Rückstellungen (außer	0,00	73.456,65
53990000 andere sonstige betriebliche Erträge	77.000,00	89.408,90
53990010 Verwaltungskostenbeitrag EW	72.000,00	72.000,00
53990020 Verwaltungskostenbeitrag Wasserwerk	84.400,00	84.400,00
53990030 Verwaltungskostenbeitrag Abwasser	76.100,00	76.100,00
53990040 Verwaltungskostenbeitrag Bauhof	52.900,00	52.900,00
53990050 Verwaltungskostenbeitrag Bäder	40.850,00	40.850,00
53990060 Erstattung Personalkosten Kornbrennerei	295.600,00	281.557,13
53990080 Erträge 1200-Jahr-Feier/Sponsoren	0,00	0,00
53990090 Erträge „Festschrift Stadtjubiläum“	1.000,00	612,20
53990100 Versicherung Einbruch Rathaus	11.205,00	10.954,42

### 5.4.9 Personalaufwendungen – Pos. 11

Bezeichnung	Ansatz 2013	IST 2013
<b>Personalaufwendungen</b>	<b>-2.870.250,00</b>	<b>-2.771.227,52</b>
62000000 Entgelte für geleistete Arbeitszeit (einschl. tariflicher, vertraglicher oder arbeitsbedingter Zulagen)	-1.982.610,00	-1.885.696,62
63000000 Dienst-, Amtsbezüge einschl. tariflicher, vertraglicher oder arbeitsbedingter Zulagen	-337.400,00	-315.182,11
64000000 Arbeitgeberanteil zur Sozialversicherung Entgeltbereich Sonstige personalbezogene Zahlungen an Sozialversicherungsträger	-391.510,00	-350.538,76
64200000 Beiträge zur Berufsgenossenschaft und Unfallversicherung	-37.000,00	-36.554,65
64700000 Zukunftssicherung / Zusatzversorgung Entgeltbereich	-151.710,00	-146.959,78
64900000 Beihilfen Bezügebereich	-19.700,00	-32.119,50
65600000 Aufwendungen für Belegschaftsveranstaltungen	-4.320,00	-4.176,10

## Anhang zum Jahresabschluss 2013 der Stadt Schlitz

### 5.4.10 Versorgungsaufwendungen – Pos. 12

Bezeichnung	Ansatz 2013	IST 2013
<b>Versorgungsaufwendungen</b>	<b>-254.298,00</b>	<b>-490.899,27</b>
64410000 Beihilfen an Versorgungsempfänger	-42.000,00	-56.599,00
64530000 Aufwendungen an die Versorgungskasse	-131.574,00	-221.383,27
64600000 Zuführung zu Pensionsrückstellungen	-80.724,00	-140.296,00
64610000 Zuführung zu Beihilferückstellungen	0,00	-72.621,00

### 5.4.11 Aufwendungen für Sach- und Dienstleistungen – Pos. 13

Bezeichnung	Ansatz 2013	IST 2013
<b>Aufwendungen für Sach- und Dienstleistungen</b>	<b>-2.982.598,00</b>	<b>-3.120.069,75</b>
60000010 Kfz-Zulassung, Aufwendungen Schilder und Zubehör	-6.000,00	-4.894,48
60100000 Aufwendungen für Büromaterial und Drucksachen der Verwaltung und ähnl. Einrichtungen	-120.650,00	-124.653,25
60110010 Veranstaltungen	-31.000,00	-27.078,49
60110020 Kinder- und Jugendparlament	-1.500,00	0,00
60110030 Sonderausstellungen Museum	-1.000,00	-702,91
60110040 Budget Streetwork	-3.000,00	-1.579,16
60110050 Veranstaltungen	-17.000,00	-17.250,20
60110060 Verpflegungskosten/Getränkemkosten	-25.900,00	-25.537,37
60110090 Weihnachtsmarkt	-21.000,00	-21.858,35
60510000 Strom	-248.500,00	-270.335,38
60520000 Gas	-116.900,00	-118.575,51
60540000 Heizöl	-56.000,00	-63.198,92
60550000 Treibstoffe	-9.900,00	-11.838,79
60550010 Betriebskosten - VW Tiguan	-4.000,00	-4.460,28
60560000 Wasser	-12.690,00	-12.433,55
60570000 Abwasser	-18.120,00	-29.616,16
60610000 Materialaufwand für Gebäude u. Außenanlagen	-16.250,00	-16.091,28
60620000 Materialaufwand für techn. Anlagen in Betriebsbauten	-2.500,00	-275,46
60630000 Materialaufwand für Einrichtungen und Ausstattungen	-32.300,00	-33.747,40
60690000 sonstiger Materialaufwand für Reparatur und Instandhaltung	-42.500,00	-53.625,80
60700000 Aufwendungen für Berufskleidung, Arbeitsschutzmittel u. ä.	-15.000,00	-17.135,46
60810000 Reinigungsmaterial	-5.450,00	-6.316,72
60890000 übriger sonstiger Materialaufwand	-3.000,00	-3.490,06
60890010 Fremdenverkehrswerbung	-20.000,00	-19.309,17
60890020 Förderung von Altstadtaktivitäten	-5.000,00	-3.743,89



## Anhang zum Jahresabschluss 2013 der Stadt Schlitz

61000000 Fremdleistungen für Erzeugnisse und andere Umsatzleistungen	-13.300,00	-12.010,45
61310000 Aufwandsentschädigungen für ehrenamtl. Tätige (soweit nicht Hkto. 678)	-99.000,00	-99.558,74
61310010 Verdienstausfall FW-Einsätze	-1.000,00	0,00
61390000 sonstige weitere Fremdleistungen	-796.000,00	-793.297,52
61610000 Instandhaltung der Gebäude und Außenanlagen (Bauunterhaltung)	-360.600,00	-381.880,59
61610030 Uferunterhaltungskosten 2007	0,00	-2.407,32
61610040 Umsetzung EG-Wasserrahmenrichtlinie	-69.000,00	-59.654,02
61610060 Versorgungsleitungen Liegenschaft Danziger Straße	0,00	-13.907,59
61620000 Instandhaltung von tech. Anlagen in Betriebsbauten	-2.000,00	-1.581,98
61630000 Instandhaltung von Einrichtungen und Ausstattungen	-41.950,00	-32.234,32
61630010 Einbruch Rathaus	-11.205,00	-11.668,35
61640000 Instandhaltung von Kfz	-1.800,00	-2.089,72
61650000 Instandhaltung von Sachanlagen im Gemeingebrauch, Infrastrukturvermögen	-13.500,00	-17.860,16
61710000 Aufwendungen für Fremdensorgung	-17.300,00	-15.466,89
61730000 Fremdreinigung	-87.000,00	-98.352,42
61790000 andere sonstige Aufwendungen für bezogene Leistungen	-30.900,00	-19.195,16
61790010 Fortführung und Erweiterung Bebauungs- u. Flächennutzungspläne	0,00	-7.409,43
67000000 Mieten, Pachten, Erbbauzinsen	-36.225,00	-45.398,77
67000010 Miete Feuerwehrgerätehaus Hartershausen	-5.000,00	-4.998,00
67500000 Bankspesen / Kosten des Geldverkehrs u.d. Kapitalbeschaffung	-5.000,00	-5.634,01
67710000 Aufwendungen für Sachverständige, Rechtsanwälte und Gerichtskosten	-1.000,00	-1.657,82
67720000 Aufwendungen für Steuerberatung und Wirtschaftsprüfung	-11.500,00	-26.300,13
67730000 Aufwendungen für betriebswirtschaftliche Beratungen und ähnliches	-2.500,00	-16.301,51
67900000 sonstige Aufwendungen für die Inanspruchnahme von Rechten und	-332.000,00	-334.909,45
67900100 Kostenerstattungen an auswärtige Kindergärten	-13.560,00	-15.287,55
68100000 Aufwendungen für Zeitungen und Fachliteratur der Verwaltung und ähnlicher Einrichtungen	-370,00	-368,00
68200000 Porto und Versandkosten	-12.000,00	-16.767,07
68320000 Telefonkosten	-29.400,00	-28.777,55
68500000 Reisekosten	-22.050,00	-23.566,00
68600000 Aufwendungen für Verfügungsmittel	-2.700,00	-2.312,50
68610000 Aufwendungen für Öffentlichkeitsarbeit	-7.000,00	-11.921,02
68800000 Aufwendungen für Fort-, und Weiterbildung	-27.450,00	-23.168,81
68900000 sonstige Aufwendungen für Kommunikation	-6.110,00	-6.040,68

## Anhang zum Jahresabschluss 2013 der Stadt Schlitz

68900010 Wirtschaftswerbung	-4.000,00	-592,62
69000000 Beiträge für gebäudebezogene Versicherungen	-29.490,00	-46.780,19
69010000 Kfz-Versicherungsbeiträge	-12.370,00	-10.585,74
69100000 Beiträge zu Wirtschaftsverbänden und Berufsvertretungen, sonstige Vereinigungen	-28.458,00	-29.098,62
69930000 übrige sonstige betriebliche Aufwendungen	-9.700,00	-9.327,16

### 5.4.12 Abschreibungen – Pos. 14

Bezeichnung	Ansatz 2013	IST 2013
<b>Abschreibungen</b>	<b>-1.074.277,00</b>	<b>-1.365.506,42</b>
66110000 Abschreibungen auf Konzessionen und andere Schutzrechte	0,00	-1.636,41
66120000 Abschreibungen auf Geschäfts- oder Firmenwert	0,00	-1.394,00
66150000 Abschreibungen auf aktivierte Investitionszuweisungen, -zuschüsse und Investitionsbeiträge	0,00	-82.605,00
66200000 Abschreibungen auf Gebäude und Gebäudeeinrichtungen, Sachanlagen im Gemeingebrauch und Infrastrukturvermögen	-927.542,00	-1.085.852,60
66300000 Abschreibung auf technische Anlagen und Maschinen	0,00	-91,05
66410000 Abschreibung auf andere Anlagen	0,00	-597,28
66420000 Abschreibungen auf Betriebsausstattung	-48.620,00	-110.083,08
66430000 Abschreibungen auf Fuhrpark	-98.115,00	-83.247,00

### 5.4.13 Aufwendungen für Zuweisungen und Zuschüsse sowie besondere Finanzaufwendungen – Pos. 15

Bezeichnung	Ansatz 2013	IST 2013
<b>Aufwendungen für Zuweisungen und Zuschüsse sowie besondere Finanzaufwendungen</b>	<b>-722.360,00</b>	<b>-784.863,73</b>
71190000 übrige Sonstige Zuweisungen und Zuschüsse	-12.720,00	-11.968,57
71190010 Viehgutschriften	-2.000,00	-1.560,30
71190020 Zuwendungen Babyprogramm	-13.500,00	-12.237,82
71190030 Zuschuss auf Kauf einer Immobilie	0,00	-32.000,00
71240000 Zuweisungen für laufende Zwecke an den sonstigen öffentlichen Bereich	-632.640,00	-629.491,26
71270000 Zuschüsse für laufende Zwecke an private Unternehmen	-2.300,00	-1.300,00
71280000 Zuschüsse für laufende Zwecke an übrige Bereiche	-55.000,00	-92.979,04
71700000 sonstige Erstattungen an den Bund	-2.800,00	-2.534,24
71710000 sonstige Erstattungen an das Land	-1.400,00	-792,50

## Anhang zum Jahresabschluss 2013 der Stadt Schlitz

### 5.4.16 Steueraufwendungen einschließlich Aufwendungen aus gesetzlichen Umlageverpflichtungen – Pos. 16

Bezeichnung	Ansatz 2013	IST 2013
<b>Steueraufwendungen einschließlich Aufwendungen aus gesetzlichen Umlageverpflichtungen</b>	<b>-5.751.450,00</b>	<b>-5.720.386,59</b>
73531100 Kompensationsumlage § 40c FAG	-171.770,00	-171.768,97
73531200 Zinsdienstumlage	-25.854,00	-25.853,56
73541000 Kreisumlage	-3.479.423,00	-3.479.422,68
73542000 Schulumlage	-1.629.603,00	-1.629.603,03
73801000 Gewerbesteuerumlage	-444.800,00	-413.738,35

### 5.4.18 Sonstige ordentliche Aufwendungen – Pos. 18

Bezeichnung	Ansatz 2013	IST 2013
<b>Sonstige ordentliche Aufwendungen</b>	<b>-52.475,00</b>	<b>-52.292,85</b>
70200000 Grundsteuer	-10.825,00	-12.294,26
70300000 Kfz-Steuer	-450,00	-759,00
70900000 sonstige betriebliche Steuern	-40.000,00	-35.459,69
74100000 Körperschaftsteuer	-1.200,00	-1.161,72
74900000 sonstige Steuern vom Einkommen und Ertrag	0,00	-2.618,18

### 5.4.17 Finanzerträge – Pos. 21

Bezeichnung	Ansatz 2013	IST 2013
<b>Finanzerträge</b>	<b>49.700,00</b>	<b>17.143,42</b>
56000000 Erträge aus Beteiligungen an verbundenen Unternehmen, mit denen Verträge über Gewinngemeinschaft, Gewinnabführung oder Teilgewinnabführung bestehen	1.600,00	1.612,25
56600000 Erträge aus Wertpapieren des Finanzanlagevermögens	0,00	23,23
57610000 Säumniszuschläge	5.000,00	1.215,00
57620000 Mahngebühren	5.000,00	3.149,57
57630000 Verzinsung von Steuernachforderungen u. -erstattungen	30.000,00	9.840,75
57640000 Zinsen aus Rücklagen etc.	100,00	302,62
57909010 Verzinsung Warenkredit Kornbrennerei	6.000,00	0,00
57909020 Zinsen Verrechnungskonto Stadtwerke	2.000,00	1.000,00

## Anhang zum Jahresabschluss 2013 der Stadt Schlitz

### 5.4.18 Zinsen und andere Finanzaufwendungen – Pos. 22

Bezeichnung	Ansatz 2013	IST 2013
<b>Zinsen und andere Finanzaufwendungen</b>	<b>-71.000,00</b>	<b>-75.988,66</b>
77100010 Zinsen an Kreditmarkt	-52.000,00	-51.462,67
77100020 Sollzinsen Kassenkredit	-16.000,00	-15.416,24
77300000 Auflösung von Disagio	0,00	-6.000,00
77900100 Verzinsung von Steuererstattungen	-3.000,00	-3.109,75

### 5.4.19 Außerordentliche Erträge – Pos. 25

Bezeichnung	Ansatz 2013	IST 2013
<b>Außerordentliche Erträge</b>	<b>185.091,00</b>	<b>39.913,74</b>
59100000 Erträge aus der Veräußerung von Grundstücken, Gebäuden und Anlagen	0,00	637,30
59100010 Erlös Verkauf Gewerbegrundstücke	0,00	15.000,00
59120000 Erträge aus der Veräußerung von Vermögensgegenständen	185.091,00	2.700,00
59909000 sonstige außerordentliche Erträge	0,00	21.576,44

### 5.4.20 Außerordentliche Aufwendungen – Pos. 26

Bezeichnung	Ansatz 2013	IST 2013
<b>Außerordentliche Aufwendungen</b>	<b>0,00</b>	<b>-121.011,66</b>
79410000 Verluste aus dem Abgang von Sachanlagen	0,00	-1.567,50
79700000 periodenfremde Aufwendungen	0,00	-109.444,16
79900000 sonstige außerordentliche Aufwendungen	0,00	-10.000,00

**V Erläuterungen zu Posten der Finanzrechnung**

Die Finanzrechnung gibt Informationen über die Zahlungsströme sowie die Zahlungsmittelbestände der Kommune und über die Frage, wie die Kommune finanzielle Mittel erwirtschaftet hat und welche zahlungswirksamen Investitions- und Finanzierungsmaßnahmen vorgenommen wurden.

Die Finanzrechnung wird in drei Stufen differenziert:

- Finanzmittelfluss aus laufender Verwaltungstätigkeit (-227.588,05 Euro)
- Finanzmittelfluss aus Investitionstätigkeit (-476.415,70 Euro)
- Finanzmittelfluss aus Finanzierungstätigkeit (-54.378,86 Euro)

Zusammen mit dem Finanzmittelbestand am Anfang der Periode werden die Finanzmittelflüsse zum Finanzmittelbestand am Ende der Periode summiert.

Der Finanzmittelbestand wurde dabei als sogenannter Nettofonds definiert und beinhaltet alle für das Cash-Management relevanten Bilanzbestandteile. Hierfür werden die Zahlungsmittel (Kasse und Bankguthaben) gekürzt um kurzfristige Bankverbindlichkeiten (Überziehungskredit) und sonstige kurzfristige, dem Liquiditätsbereich zuzuordnende Verbindlichkeiten (z. B. Verbindlichkeiten aus Scheckausgängen).

Die Stadt Schlitz hatte zu Beginn des Haushaltsjahres 2013 einen Finanzmittelbestand von -1.106.512,35 Euro.

Die Summe der Finanzmittelflüsse, ergänzt um die haushaltsunwirksamen Zahlungsvorgänge i. H. v. -128.983,10 Euro und damit die zahlungswirksamen Veränderungen des Finanzmittelbestandes betragen -887.365,71 Euro.

Hierdurch vermindert sich der Finanzmittelbestand zum 31.12.2013 auf -1.993.878,06 Euro.

Er entspricht dem in der Finanzrechnung ausgewiesenen Zahlungsmittelbestand.

## **VI Sonstige Angaben**

### **6.1 Rechtliche und wirtschaftliche Grundlagen**

Die Rechtstellung der Stadt Schlitz ergibt sich aus der Hessischen Gemeindeordnung vom 25. Februar 1952 in der Fassung und Bekanntmachung vom 07. März 2005 (GVBl. I S. 142), zuletzt geändert durch Artikel 1 des Gesetzes vom 16. Dezember 2011 (GVBl. S. 786).

Die Stadt Schlitz ist eine kreisangehörige Gebietskörperschaft mit Stadtrechten im Vogelsbergkreis. Als Gebietskörperschaft verwaltet sie ihr Gebiet nach den Grundsätzen der kommunalen Selbstverwaltung.

Die Aufsichtsbehörde ist der Landrat des Vogelsbergkreises. Die obere Aufsichtsbehörde ist der Regierungspräsident des Regierungsbezirks Gießen. Die oberste Aufsichtsbehörde ist der Minister des Innern und für Sport des Landes Hessen.

Der Sitz der Stadtverwaltung befindet sich im Rathaus, An der Kirche 4, 36110 Schlitz.

Gemäß § 6 Abs. 1 der Hessischen Gemeindeordnung (HGO) hat die Stadtverordnetenversammlung der Stadt Schlitz am 13.04.2011 die Hauptsatzung der Stadt Schlitz beschlossen, zuletzt geändert am 17.03.2015.

### **6.2 Organe und Vertretungsbefugnis**

Die Bürgerinnen und Bürger der Stadt Schlitz nehmen durch die Wahl der Stadtverordnetenversammlung und der Bürgermeisterin oder des Bürgermeisters sowie durch mögliche Bürgerentscheide an der Verwaltung der Stadt Schlitz teil.

Die Stadtverordnetenversammlung ist das oberste Organ der Stadt Schlitz.

Die Zahl der Stadtverordneten in der Stadtverordnetenversammlung der Stadt Schlitz beträgt nach § 38 HGO für die Städte bis zu 10.000 Einwohnern 31 Mitglieder. Diese verteilen sich im Jahr 2013 wie folgt:

CDU-Fraktion: 14 Sitze

SPD-Fraktion: 12 Sitze

FDP-Fraktion: 2 Sitze

BLS-Fraktion: 3 Sitze

Seit dem 01. April 2001 beträgt die Wahlzeit der Stadtverordnetenversammlung fünf Jahre.

## **Anhang zum Jahresabschluss 2013 der Stadt Schlitz**

Die Mitglieder der Stadtverordnetenversammlung zum 31.12.2013 sind im Folgenden genannt:

### **Stadtverordnetenvorsteher:**

Ritz, Walter

### **Stadtverordnete:**

#### **CDU (14 Abgeordnete)**

1. Decher, André
2. Alles, Kevin
3. Altstadt, Alexander
4. Kruppert, Carsten
5. Dickert, Jürgen
6. Gottwald, Gerald
7. Güldner, Jens
8. Kreuzer, Willy
9. Michel-Herbert, Andrea
10. Ritz, Walter
11. Heid, Klaus-Peter
12. Siemon, Heiko
13. Stullich, Jürgen
14. Wahl, Bärbel

#### **SPD (12 Abgeordnete)**

1. Döring, Frank
2. Mogwitz, Rudolf
3. Can, Ahmet
4. Can, Zeynel
5. Hedrich, Christel
6. Hillebrand, Prof. Dr. Konrad
7. Völzke, Sven
8. Löxkes-Vogt, Christa
9. Mühling, Ulrich
10. Röhm-Kleine, Sylvia
11. Susemichel, Ralf
12. Richter, Andreas

#### **FDP (2 Abgeordnete)**

1. Althaus, Michaela
2. Holzapfel, Dr. Rüdiger

#### **BLS (3 Abgeordnete)**

1. Applegate, Margit
2. Dr. Marxsen, Jürgen
3. Dr. Koch, Klaus-Dieter

## **Anhang zum Jahresabschluss 2013 der Stadt Schlitz**

Die Stadtverordnetenversammlung beschließt über die wichtigen Angelegenheiten der Stadt. Sie kann die Beschlussfassung über bestimmte Angelegenheiten oder bestimmte Arten von Angelegenheiten auf den Magistrat oder einen der Ausschüsse übertragen. Dies gilt nicht für die in § 51 HGO aufgeführten ausschließlichen Zuständigkeiten der Stadtverordnetenversammlung.

Die Stadtverordnetenversammlung hat zur Vorbereitung ihrer Beschlüsse folgende Ausschüsse aus ihrer Mitte gebildet:

- Haupt-, Finanz- und Wirtschaftsausschuss
- Bau- und Siedlungsausschuss
- Kulturausschuss

Die Stadtverordnetenversammlung überwacht die gesamte Verwaltung der Stadt und die Geschäftsführung des Magistrats.

Der Magistrat hat die Stadtverordnetenversammlung über die wichtigen Verwaltungsangelegenheiten laufend zu unterrichten und ihr wichtige Anordnungen der Aufsichtsbehörde mitzuteilen.

Der Magistrat besteht aus dem hauptamtlichen Bürgermeister als Vorsitzenden, des ehrenamtlichen Ersten Stadtrates und weiteren 5 ehrenamtlichen Stadträten.

Die Mitglieder des Magistrates zum 31.12.2013 sind:

### **Bürgermeister**

Schäfer, Hans-Jürgen

### **Magistratsmitglieder**

#### **CDU ( 3 Stadträte)**

1. Schäfer, Norbert – Erster Stadtrat
2. Dickert, Hans-Helmut
3. Michel, Manfred

#### **SPD (2 Stadträte)**

1. Dr. Puthz, Volker
2. Weppler, Helmut

#### **FDP (1 Stadtrat)**

1. Adametz, Johann

Der Bürgermeister wird von den Bürgerinnen und Bürgern der Stadt direkt gewählt. Die Amtszeit des Bürgermeisters beträgt sechs Jahre.



## Anhang zum Jahresabschluss 2013 der Stadt Schlitz

Die ehrenamtlichen Stadträte werden von der Stadtverordnetenversammlung für die Wahlzeit der Stadtverordnetenversammlung gewählt.

Der Erste Stadtrat ist der allgemeine Vertreter des Bürgermeisters, die Position ist seit 1993 mit Herrn Norbert Schäfer besetzt.

Der Magistrat ist die Verwaltungsbehörde der Stadt. Er besorgt nach den Beschlüssen der Stadtverordnetenversammlung im Rahmen der bereitgestellten Mittel die laufende Verwaltung der Stadt Schlitz.

Der Bürgermeister bereitet die Beschlüsse des Magistrats vor und führt sie aus. Er leitet und beaufsichtigt den Geschäftsgang der gesamten Verwaltung und sorgt für den geregelten Ablauf der Verwaltungsgeschäfte.

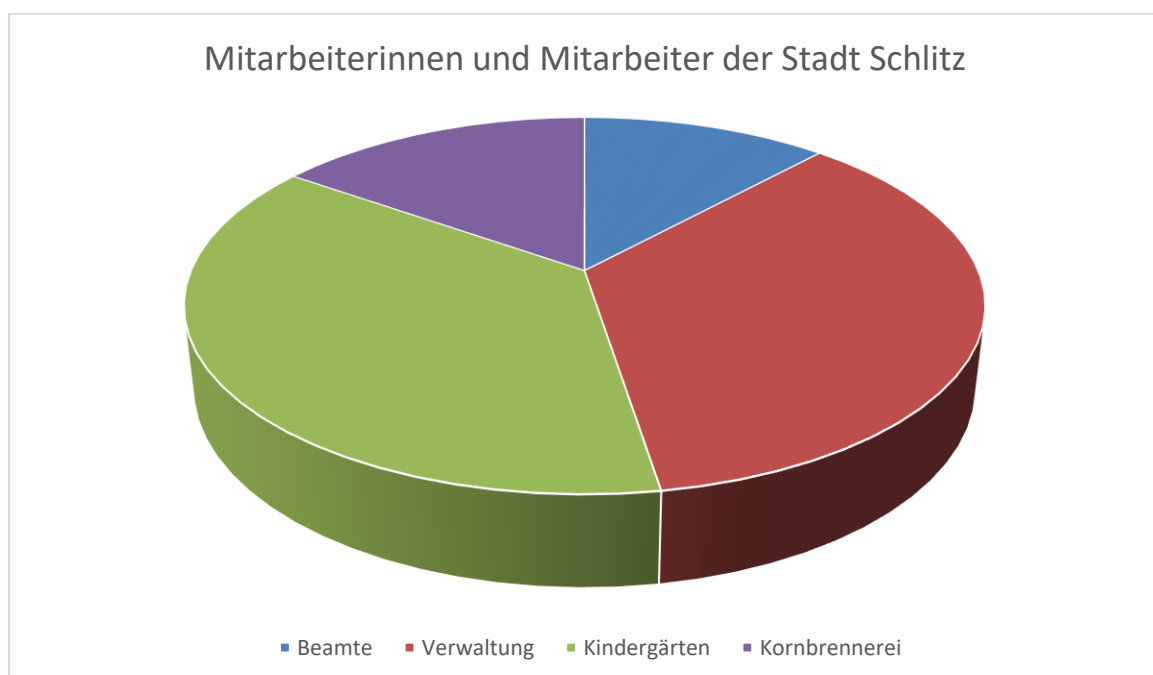
### 6.3 Bezüge der Organe

Die Mitglieder der städtischen Gremien erhalten als Entschädigung für ihre ehrenamtliche Tätigkeit Leistungen nach der Entschädigungssatzung der Stadt Schlitz. Die gewährten Entschädigungen setzen sich zusammen aus Sitzungspauschalen und Funktionspauschalen für den erhöhten Aufwand.

### 6.4 Mitarbeiterinnen und Mitarbeiter

Am 31. Dezember 2013 waren bei der Stadt Schlitz 59 Bedienstete beschäftigt, davon

Beamte = 7  
Verwaltung = 21  
Kindergärten = 22  
Kornbrennerei = 9



## Anhang zum Jahresabschluss 2013 der Stadt Schlitz

### 6.5 Steuerliche Verhältnisse

Die Stadt Schlitz ist steuerrechtlich eine juristische Person des öffentlichen Rechts und daher grundsätzlich als solche nicht steuerpflichtig.

Ausnahmen bestehen für Betriebe gewerblicher Art im Sinne des § 1 Abs. 1 Nr. 6 und § 4 Körperschaftsteuergesetz bzw. § 2 Abs. 3 Umsatzsteuergesetz.

Die Stadt Schlitz hat in 2013 folgende Betriebe gewerblicher Art:

- BGA Verpachtung
- BGA LMAK/Ökonomiegebäude
- BGA Schilderprägung ab Dezember 2009

### 6.6 Haftungsverhältnisse

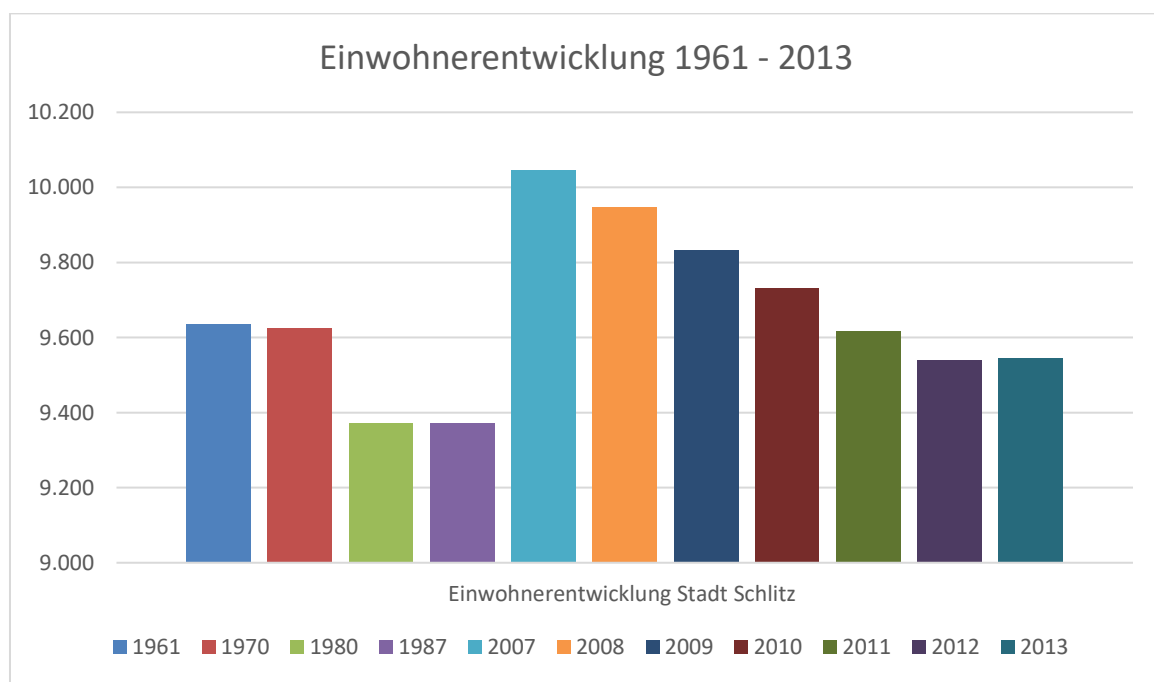
Bürgschaftsverpflichtungen der Stadt bestehen am Bilanzstichtag nicht.

Aus der Mitgliedschaft der Stadt bei der KIV Hessen (Kommunale Informationsverarbeitung Hessen) besteht das Risiko von Eventualverbindlichkeiten aus Personallasten und Ablösezahlungen.

### 6.7 Fremde Finanzmittel nach § 15 GemHVO

Bei der Stadt Schlitz werden in der Vermögensrechnung 2013 keine fremden Finanzmittel nach § 15 GemHVO ausgewiesen.

### 6.8 Weitere statistische Angaben



## Anhang zum Jahresabschluss 2013 der Stadt Schlitz

### Aktueller Einwohnerstand des Schlitzerlandes zum 31.12.2013 - Nur Hauptwohnungen -

	<b>Ortsteil</b>	<b>Einwohner</b>
1.	<b>Schlitz</b>	4.311
2.	<b>Hutzdorf</b>	919
3.	<b>Bernshausen</b>	418
4.	<b>Fraurombach</b>	252
5.	<b>Hartershausen</b>	252
6.	<b>Hemmen</b>	150
7.	<b>Nieder-Stoll</b>	196
8.	<b>Ober-Wegfurth</b>	50
9.	<b>Pfordt</b>	360
10.	<b>Queck</b>	762
11.	<b>Rimbach</b>	393
12.	<b>Sandlofs</b>	306
13.	<b>Üllershausen</b>	227
14.	<b>Ützhausen</b>	192
15.	<b>Unter-Schwarz</b>	271
16.	<b>Unter-Wegfurth</b>	105
17.	<b>Willofs</b>	382
	<b>GESAMT:</b>	<b>9.546</b>

## **VII Anlagen zum Anhang**

### **7.1 Verbindlichkeitenübersicht**

Siehe Anlage

### **7.2 Anlagenspiegel**

Siehe Anlage

### **7.3 Sonderpostenübersicht**

Siehe Anlage

### **7.4 Rückstellungsübersicht**

Siehe Anlage

### **7.5 Forderungsübersicht**

Siehe Anlage

### **7.6 Übersicht über die in das Folgejahr übertragenen Haushaltsermächtigungen**

Siehe Anlage



# Verbindlichkeitspiegel 2013

Gemeinde: 00 Stadt Schlitz

Datum: 13.04.2021

Uhrzeit: 15:45:52

Art der Verbindlichkeiten	Gesamtbetrag des Haushalts- jahres	mit einer Restlaufzeit von			Gesamtbetrag des Vorjahres
		bis zu 1 Jahr	1 bis 5 Jahre	mehr als 5 Jahre	
	EUR	EUR	EUR	EUR	EUR
	1	2	3	4	5
<b>4. Verbindlichkeiten</b>	<b>9.351.963,21</b>	<b>7.629.403,48</b>	<b>0,00</b>	<b>1.722.559,73</b>	<b>6.250.645,82</b>
4.1 Verbindlichkeiten aus Anleihen	0,00	0,00	0,00	0,00	0,00
4.2 Verbindlichkeiten aus Kreditaufnahmen für Investitionen und Investitionsförderungsmaßnahmen	2.414.727,36	692.167,63	0,00	1.722.559,73	2.490.070,30
4.2.1 Verbindlichkeiten gegenüber Kreditinstituten	1.262.559,73	0,00	0,00	1.262.559,73	1.282.002,92
4.2.2 Verbindlichkeiten gegenüber öffentlichen Kreditgebern	1.152.167,63	692.167,63	0,00	460.000,00	1.208.067,38
4.2.3 Verbindlichkeiten gegenüber sonstigen Kreditgebern	0,00	0,00	0,00	0,00	0,00
4.3 Verbindlichkeiten aus Kreditaufnahmen für die Liquiditätssicherung	2.103.131,06	2.103.131,06	0,00	0,00	1.185.332,15
4.4 Verbindlichkeiten aus kreditähnlichen Rechtsgeschäften	0,00	0,00	0,00	0,00	0,00
4.5 Verbindlichkeiten aus Zuweisungen und Zuschüssen, Transferleistungen und Investitionszuweisungen und -zuschüssen, Investitionsbeiträgen	267.811,54	267.811,54	0,00	0,00	310.238,52
4.6 Verbindlichkeiten aus Lieferungen und Leistungen	566.371,89	566.371,89	0,00	0,00	480.283,64
4.7 Verbindlichkeiten aus Steuern und steuerähnlichen Abgaben	194,11	194,11	0,00	0,00	4.576,49
4.8 Verbindlichkeiten gegenüber verbundenen Unternehmen und gegen Unternehmen, mit denen ein Beteiligungsverhältnis besteht, und Sondervermögen	343.642,34	343.642,34	0,00	0,00	436.363,61
4.9 Sonstige Verbindlichkeiten	3.656.084,91	3.656.084,91	0,00	0,00	1.343.781,11

\*\*\* Ende der Liste "Verbindlichkeitspiegel" \*\*\*



## Anlagenbuchführung Anlagenpiegel

erstellt am: **13.04.2021 / 16:04:43**  
 erstellt von: **Johann Gekkel**  
 erstellt für: **00 Stadt Schlitz**  
 Haushaltsjahr: **2013**

Eingeschränkt auf: Alle Anlagennummern

Anlagevermögen FIBU-Bilanzstruktur	Anschaffungs- und Herstellungskosten				Kumulierte Abschreibungen					Buchwert		
	Gesamte AK/HK am Beginn des Haushaltsjahres	Zugänge im Haushaltsjahr	Abgänge im Haushaltsjahr	Umbuchungen im Haushaltsjahr	Gesamte AK/HK am Ende des Haushaltsjahres	Kumulierte Ab- schreibungen am Beginn des Haushaltsjahres	Zuschrei- bungen im Haushaltsjahr	Abschrei- bungen im Haushaltsjahr	Umbuchungen im Haushaltsjahr	Kumulierte Ab- schreibungen am Ende des Haushaltsjahres	am 31.12. des Haushalts- jahres	am 31.12. des Vorjahres
1	2	3	4	5	6	7	8	9	10	11	12	13
1.1 Konzessionen, Lizenzen und ähnliche Rechte	71.084,89	5.433,41	0,00	0,00	76.518,30	60.907,89	0,00	4.354,41	0,00	65.262,30	11.256,00	10.177,00
1.2 Geleistete Investitionszuweisungen und -zuschüsse	955.373,71	2.300,00	0,00	0,00	957.673,71	166.525,71	0,00	98.879,00	0,00	265.404,71	692.269,00	788.848,00
<b>Summe 1.</b>	<b>1.026.458,60</b>	<b>7.733,41</b>	<b>0,00</b>	<b>0,00</b>	<b>1.034.192,01</b>	<b>227.433,60</b>	<b>0,00</b>	<b>103.233,41</b>	<b>0,00</b>	<b>330.667,01</b>	<b>703.525,00</b>	<b>799.025,00</b>
2.1 Grundstücke, grundstücksgleiche Rechte	6.505.105,47	218.744,73	5.437,00	0,00	6.718.413,20	0,00	0,00	0,00	0,00	0,00	6.718.413,20	6.505.105,47
2.2 Bauten einschließlich Bauten auf fremden Grundstücken	19.515.431,94	18.221,65	0,00	7.914,10	19.541.567,69	7.216.573,94	0,00	441.382,75	0,00	7.657.956,69	11.883.611,00	12.298.858,00
2.3 Sachanlagen im Gemeingebrauch, Infrastrukturvermögen	11.627.930,09	84.509,53	0,00	647.246,52	12.359.686,14	2.748.234,69	0,00	631.742,05	0,00	3.379.976,74	8.979.709,40	8.879.695,40
2.4 Anlagen und Maschinen zur Leistungserstellung	37.437,04	2.427,80	0,00	23.769,78	63.634,62	6.918,04	0,00	5.660,93	16,65	12.595,62	51.039,00	30.519,00
2.5 Andere Anlagen, Betriebs- und Geschäftsausstattung	3.945.771,95	99.190,61	20.217,40	-25.768,98	3.998.976,18	2.692.232,95	0,00	183.487,28	-16,65	2.855.495,18	1.143.481,00	1.253.539,00
2.6 Geleistete Anzahlungen und Anlagen im Bau	1.060.061,61	233.905,61	0,00	-653.161,42	640.805,80	0,00	0,00	0,00	0,00	0,00	640.805,80	1.060.061,61
<b>Summe 2.</b>	<b>42.691.738,10</b>	<b>656.999,93</b>	<b>25.654,40</b>	<b>0,00</b>	<b>43.323.083,63</b>	<b>12.663.959,62</b>	<b>0,00</b>	<b>1.262.273,01</b>	<b>0,00</b>	<b>13.906.024,23</b>	<b>29.417.059,40</b>	<b>30.027.778,48</b>
3.1 Anteile an verbundenen Unternehmen	7.483.563,50	0,00	0,00	0,00	7.483.563,50	0,00	0,00	0,00	0,00	0,00	7.483.563,50	7.483.563,50
3.2 Ausleihungen an verbundene Unternehmen	319.351,71	0,00	62.000,00	0,00	257.351,71	0,00	0,00	0,00	0,00	0,00	257.351,71	319.351,71
3.3 Beteiligungen	245.922,30	0,00	0,00	0,00	245.922,30	0,00	0,00	0,00	0,00	0,00	245.922,30	245.922,30
3.5 Wertpapiere des Anlagevermögens	84.359,76	10.229,79	0,00	0,00	94.589,55	0,00	0,00	0,00	0,00	0,00	94.589,55	84.359,76
3.6 Sonstige Ausleihungen (sonstige Finanzanlagen)	300,00	0,00	0,00	0,00	300,00	0,00	0,00	0,00	0,00	0,00	300,00	300,00
<b>Summe 3.</b>	<b>8.133.497,27</b>	<b>10.229,79</b>	<b>62.000,00</b>	<b>0,00</b>	<b>8.081.727,06</b>	<b>0,00</b>	<b>0,00</b>	<b>0,00</b>	<b>0,00</b>	<b>0,00</b>	<b>8.081.727,06</b>	<b>8.133.497,27</b>
<b>Gesamtsumme (1. bis 3.)</b>	<b>51.851.693,97</b>	<b>674.963,13</b>	<b>87.654,40</b>	<b>0,00</b>	<b>52.439.002,70</b>	<b>12.891.393,22</b>	<b>0,00</b>	<b>1.365.506,42</b>	<b>0,00</b>	<b>14.236.691,24</b>	<b>38.202.311,46</b>	<b>38.960.300,75</b>

**Anlagenbuchführung  
Sonderpostenübersicht**

erstellt am: **13.04.2021 / 16:05:52**  
 erstellt von: **Johann Gekkel**  
 erstellt für: **00 Stadt Schlitz**  
 Haushaltsjahr: **2013**

Seite: 1

Eingeschränkt auf .....	Anlagegruppe P 2 Sonderposten					Kumulierte Abschreibungen					Buchwert	
Anlagevermögen	Anschaffungs- und Herstellungskosten										am 31. 12 des	am 31. 12. des
Anlagegruppe / Fibu-Bestandskonto	Gesamt AK/HK am Beginn des Haushaltsjahres	Zugänge im Haushaltsjahr	Abgänge im Haushaltsjahr	Umbuchungen im Haushaltsjahr	Gesamt AK/HK am Ende des Haushaltsjahres	Kumulierte Ab- schreibungen am Beginn des Haushaltsjahres	Zuschrei- bungen im Haushaltsjahr	Abschrei- bungen im Haushaltsjahr	Umbuchungen im Haushaltsjahr	Kumulierte Ab- schreibungen am Ende des Haushaltsjahres	Haushalts- jahres	Vorjahres
1	2	3	4	5	6	7	8	9	10	11	12	13
<b>Gruppe: P 2 Sonderposten</b>												
<b>Gruppe: P 2.1 Sonderposten für Zuschüsse (36)</b>												
Fibu-Bestandskonto: 36000000 Sonderposten aus Zuweisungen vom Bund	-1.233.654,32	0,00	0,00	0,00	-1.233.654,32	-336.020,32	0,00	-33.262,00	0,00	-369.282,32	-864.372,00	-897.634,00
Fibu-Bestandskonto: 36010000 Sonderposten aus Zuweisungen vom Land	-7.250.691,90	-230.991,73	-9.700,00	0,00	-7.471.983,63	-1.968.943,76	0,00	-392.780,07	0,00	-2.361.723,83	-5.110.259,80	-5.281.748,14
Fibu-Bestandskonto: 36040000 Sonderposten aus Zuweisungen vom sonstigen öffentlichen Bereich	-2.827.945,27	-8.000,00	0,00	0,00	-2.835.945,27	-666.332,27	0,00	-70.149,00	0,00	-736.481,27	-2.099.464,00	-2.161.613,00
Fibu-Bestandskonto: 36060000 Sonderposten aus Zuschüssen von sonstigen öffentlichen Sonderrechnungen	-115.040,67	0,00	0,00	0,00	-115.040,67	-41.417,67	0,00	-2.301,00	0,00	-43.718,67	-71.322,00	-73.623,00
Fibu-Bestandskonto: 36180000 Sonderposten aus Zuschüssen von übrigen Bereichen	-19.714,55	0,00	0,00	0,00	-19.714,55	-3.437,55	0,00	-1.484,00	0,00	-4.921,55	-14.793,00	-16.277,00
Fibu-Bestandskonto: 36210000 Sonderposten aus pauschalen Investitionszuweisungen vom Land	-4.330,00	0,00	0,00	0,00	-4.330,00	-306,00	0,00	-108,00	0,00	-414,00	-3.916,00	-4.024,00
Fibu-Bestandskonto: 36400099 Konjunkturprogramm Zuwendung Bund	-130.543,25	0,00	0,00	0,00	-130.543,25	-5.076,25	0,00	-4.352,00	0,00	-9.428,25	-121.115,00	-125.467,00
Fibu-Bestandskonto: 36410099 Konjunkturprogramm Darlehen Land	-647.494,02	0,00	0,00	0,00	-647.494,02	-42.847,37	0,00	-21.424,00	0,00	-64.271,37	-583.222,65	-604.646,65
Fibu-Bestandskonto: 36600000 Sonderposten aus Beiträgen	-1.501.523,93	0,00	0,00	0,00	-1.501.523,93	-379.981,43	0,00	-96.569,00	0,00	-476.550,43	-1.024.973,50	-1.121.542,50
Summe Gruppe: P 2.1 Sonderposten für Zuschüsse (36)	-13.730.937,91	-238.991,73	-9.700,00	0,00	-13.960.229,64	-3.444.362,62	0,00	-622.429,07	0,00	-4.066.791,69	-9.893.437,95	-10.286.575,29
<b>Summe Gruppe: P 2 Sonderposten</b>	<b>-13.730.937,91</b>	<b>-238.991,73</b>	<b>-9.700,00</b>	<b>0,00</b>	<b>-13.960.229,64</b>	<b>-3.444.362,62</b>	<b>0,00</b>	<b>-622.429,07</b>	<b>0,00</b>	<b>-4.066.791,69</b>	<b>-9.893.437,95</b>	<b>-10.286.575,29</b>

## Rückstellungsspiegel zum Jahresabschluss zum 31.12.2013

Rückstellungen	Stand zu Beginn des Hj. Euro	Inanspruch- nahme Euro	Auflösung Euro	Zuführung Euro	Stand am Ende des Hj. Euro
1. Rückstellungen für Pensionen und ähnliche Verpflichtungen	4.168.926,08 €	41.592,28 €	60.178,82 €	247.894,00 €	4.315.048,98 €
Pensionsrückstellungen	3.200.480,00 €	- €	- €	125.136,00 €	3.325.616,00 €
Rückstellungen für Beihilfeverpflichtungen	844.570,00 €	15.160,00 €	- €	122.758,00 €	952.168,00 €
Rückstellungen für Verpflichtungen aus Altersteilzeit	123.876,08 €	26.432,28 €	60.178,82 €	- €	37.264,98 €
9. sonstige Rückstellungen § 39 Abs. 1 S. 2	153.506,00 €	- €	13.277,83 €	15.000,00 €	155.228,17 €
<b>Gesamtsumme (1. – 9.)</b>	<b>4.322.432,08 €</b>	<b>41.592,28 €</b>	<b>73.456,65 €</b>	<b>262.894,00 €</b>	<b>4.470.277,15 €</b>



## Forderungsspiegel 2013 der Stadt Schlitz

Art der Forderungen	Gesamt- betrag des Haushalts- jahres	mit einer Restlaufzeit von			Gesamtbetrag des Vorjahres
		bis zu 1 Jahr	1 bis 5 Jahre	mehr als 5 Jahre	
	EUR	EUR	EUR	EUR	EUR
	1	2	3	4	5
<b>Forderungen und sonstige Vermögensgegenstände</b>	<b>5.760.708,68</b>	<b>5.235.379,02</b>	<b>95.119,10</b>	<b>430.210,56</b>	<b>3.078.656,95</b>
Forderungen aus Zuweisungen, Zuschüssen, Transferleistungen, Investitionszuweisungen und –zuschüssen und Investitionsbeiträgen	566.738,19	41.408,53	95.119,10	430.210,56	576.957,30
Forderungen aus Steuern und steuerähnlichen Abgaben, Umlagen	676.459,30	676.459,30	0,00	0,00	559.816,41
Forderungen aus Lieferungen und Leistungen	165.068,61	165.068,61	0,00	0,00	78.545,16
Forderungen gegen verbundene Unternehmen und gegen Unternehmen, mit denen ein Beteiligungsverhältnis besteht, und Sondervermögen	894.599,37	894.599,37	0,00	0,00	346.173,53
Sonstige Vermögensgegenstände	3.457.843,21	3.457.843,21	0,00	0,00	1.517.164,55

## Haushaltsermächtigungen von 2013 nach 2014

Produkt-Sachkonto-Projekt	Bezeichnung	Betrag
11102.08400000S- Rathaus-06	Sonstige Betriebsausstattung - Erneuerung Brandmeldeanlage Rathaus	3.428,44
11102.08400000S- Rathaus-14	Sonstige Betriebsausstattung - Server Verwaltung	1.233,51
11102.09530000S- Rathaus-10	Anlagen im Bau - Sonstige Baumaßnahmen - Sanierung Fachwerk Rathaus	10.000,00
11113.08400000S- DGH-000003	Sonstige Betriebsausstattung - Erneuerung Heizung Wohnung DGH Üllershausen	2.898,75
11113.09530000S- DGH-000021	Anlage im Bau - Sonstige Baumaßnahme - DGH Üllershausen - Erneuerung Fenster Oben	10.000,00
11113.61610060S	Versorgungsleitungen Liegenschaft Danziger Straße	3.506,55
11114.08400000S - LMAK3	Sonstige Betriebsausstattung - Lüftungsanlage Filtertausch Landesmusikakademie	3.158,46
11118.05000000H	Unbebaute Grundstücke	320.000,00
11118.59100010H	Erlös Verkauf Gewerbegrundstücke	184.136,99
11118.59100020H	Erlös Verkaufte Baugrundstücke	99.864,65
11118.59100030H	Verkaufserlöse Bebaute Grundstücke (Häuser)	526.000,00
12601.08000000S- FFW-009	Werkstatteneinrichtungen und -geräte - Ersatzbeschaffung Hydraulischer Rettungssatz	1.097,46
12601.08000000S- FFW-010	Werkstatteneinrichtungen und -geräte - Digitalfunk	22.756,04
12601.09510000S- FFW-000005	Anlagen im Bau - Hochbau - Neubau Feuerwehrgarage Hemmen	2.211,20
12601.09510000S- FFW-000008	Anlagen im Bau - Hochbau - Anbau FWGH Hartershausen	25.521,15
12601.09510000S- FFW-011	Anlagen im Bau - Hochbau - Anbau FW Queck	40.000,00
12601.36010000H- FFW-000003	Sonderposten aus Zuweisungen vom Land - Zuweisungen des Landes für HLF 16	102.500,00
12601.36010000H- FFW-000012	Sonderposten aus Zuweisungen vom Land - Zuwendung Land Digitalfunk	21.700,00
12601.36040000H- FFW-000001	Sonderposten aus Zuweisungen vom sonstigen öffentlichen Bereich - Feuerwehrgarage Unter-Wegfurth	7.500,00
27201.09530000S- Bcherei-2	Anlagen im Bau - Sonstige Baumaßnahmen - Neuer Fußboden Stadtbücherei	10.000,00
36501.08400000S- Kinderg.15	Sonstige Betriebsausstattung - Neuregelung Abfluss und Arbeitsplatte Küche	3.088,18
36502.08400000S- Kinderg.19	Sonstige Betriebsausstattung - Personalschrank	800,00
3650209530000S- Kinderg.25	Anlagen im Bau - Sonstige Baumaßnahmen - Dieffenbachkindergarten - Sanierung	3.000,00
42101.03580000S- Sport	Geleistete Investitionszuschüsse an übrige Bereiche - Zuschuss Sportlerheim Schlitz	6.700,00
42101.09530000S- Sport5	Anlagen im Bau - Sonstige Baumaßnahmen - Fortführung Neuanlage Sportplatz Schlitz	52.518,04
42101.09530000S- Sport6	Anlagen im Bau - Sonstige Baumaßnahmen - Neuer Sportplatz Schlitz - Zaunanlage	22.000,00
51101.03580000S- Sanierung	Geleistete Investitionszuschüsse an übrige Bereiche - Stadtsanierung	48.600,00
51101.06190000S- DE-0000002	Sonstiges allgemeines Infrastrukturvermögen - Dorferneuerung Pfordt	68.221,98
51101.06190000S- DE-0000003	Sonstiges allgemeines Infrastrukturvermögen - Queck	4.399,72
51101.06190000S- DE-0000005	Sonstiges allgemeines Infrastrukturvermögen - Dorferneuerung Pfordt - Fußwegeverbindung	11.522,46
51101.06210000S- Dorfern.	Kulturgüter - Erstellung Abschlussbroschüre	8.000,00
51101.09530000S- DE-0000001	Anlagen im Bau -Sonstige Baumaßnahmen - Planungskosten Dorferneuerungsprogramme	5.000,00
51101.36010000H- Dorfern.2	Sonderposten aus Zuweisungen vom Land - Zuwendung Abschlusssbroschüre	5.800,00
51101.59100040H- Grundst.05	Verkaufserlöse Gebäude - Erlös Verkauf Wohnhaus Queck	19.573,00
51101.59120000H- Grundst.03	Erträge aus der Veräußerung von Vermögensgegenständen - Erlös Verkauf Gewerbegrundstücke	315.122,00
51101.61790000S	andere sonstige Aufwendungen für bezogene Leistungen	10.197,75
51101.61790010S	Fortführung und Erweiterung Bebauungs- u. Flächennutzungspläne	44.920,96

**Haushaltsermächtigungen von 2013 nach 2014**

<b>Produkt-Sachkonto-Projekt</b>	<b>Bezeichnung</b>	<b>Betrag</b>
54101.06130000S- Straßen-05	Gemeindestraßen, Straßen innerhalb von Ortsdurchfahrgrenzen - Ausbau Teilstück "Gräfin-Anna-Straße"	6.411,44
54101.06130000S- Straßen-06	Gemeindestraßen, Straßen innerhalb von Ortsdurchfahrgrenzen - Ausbau K80 Ortsdurchfahrt Pfordt	70.393,36
54101.06130000S- Straßen-08	Gemeindestraßen, Straßen innerhalb von Ortsdurchfahrgrenzen - Straßenbau Unter-Schwarz	16.226,87
54101.06130000S- Straßen-11	Gemeindestraßen, Straßen innerhalb von Ortsdurchfahrgrenzen - Planungskosten K80	6.000,00
54101.06130000S- Straßen- 12	Gemeindestraßen, Straßen innerhalb von Ortsdurchfahrgrenzen - Stadtteil Unter-Wegfurth, Straßenausbau im Zuge Kanalbaumaßnahmen	19.031,28
54101.06130000S- Straßen- 13	Gemeindestraßen, Straßen innerhalb von Ortsdurchfahrgrenzen - Bernshausen, Ausbau Kirschenweg	1.771,19
54101.06130000S- Straßen- 15	Gemeindestraßen, Straßen innerhalb von Ortsdurchfahrgrenzen - Queck, Hinter der Pfarr	3.555,31
54101.06130000S- Straßen- 16	Gemeindestraßen, Straßen innerhalb von Ortsdurchfahrgrenzen - Schlitz, Anbindung Hallenbrücke/Gräfin-Anna-Straße, Planungskosten	3.018,61
54101.06130000S- Straßen-18	Gemeindestraßen, Straßen innerhalb von Ortsdurchfahrgrenzen - Ausbau Willofs, Am Rodacker	4.630,90
54101.06130000S- Straßen30	Gemeindestraßen, Straßen innerhalb von Ortsdurchfahrgrenzen - Straßenausbau-Teilausbau "Am Pfifferloch" Bernshausen	35.000,00
54101.06130000S- Straßen37	Gemeindestraßen, Straßen innerhalb von Ortsdurchfahrgrenzen - Forsthausstraße Bernshausen - Gehweg	4.000,00
54101.06130000S- Straßen40	Gemeindestraßen, Straßen innerhalb von Ortsdurchfahrgrenzen - Erneuerung von Bordsteinen	1.999,62
54101.06190000S- Straßen-07	Sonstiges allgemeines Infrastrukturvermögen - Radwegeausbau "Michelsrombach-Fraurombach"	30.262,87
54101.06190000S- Straßen-38	Anlagen im Bau - Sonstige Baumaßnahmen - Brücke "Nolle Brücke"	10.000,00
54101.36010000H- Straßen-06	Sonderposten aus Zuweisungen vom Land - Ausbau K80 Ortsdurchfahrt Pfordt	53.900,00
54101.36040000H- Straßen-21	Sonderposten aus Zuweisungen vom sonstigen öffentlichen Bereich - Abstufung K 81 Bernshausen	33.300,00
54101.51100200H	Erschließungsbeiträge	88.293,85
54101.61610050S	Brückenprüfung nach DIN	8.671,37
54102.06190000S- Straßen-01	Sonstiges allgemeines Infrastrukturvermögen - Neuanlagen	12.850,26
54102.61610000S	Instandhaltung der Gebäude und Außenanlagen (Bauunterhaltung)	1.345,34
55101.08400000S- Schlossp	Sonstige Betriebsausstattung - Zaunerneuerung im Schloßpark	15.000,00
55201.06491000S- Wasser	Sonstige Gewässerbauten - Wasserrahmenrechtliche Projekte WRRL - Strukturmaßnahmen Rimbach Trossbach	70.041,06
55201.06491000S- Wasser-01	Sonstige Gewässerbauten - Wasserrahmenrechtliche Projekte WRRL - Schwarzbach/Wiesbach	61.057,42
55201.36010000H- Wasser 02	Sonderposten aus Zuweisungen vom Land - Zuwendung Wasserrahmenrechtliche Projekte Rimbach Trossbach	71.450,00
55201.36010000H- Wasser 03	Sonderposten aus Zuweisungen vom Land - Zuwendung Schwarzbach-Wiesbach	22.060,00
5520161610000S	Instandhaltung der Gebäude und Außenanlagen (Bauunterhaltung)	42.212,92
55201.61610010S	Uferunterhaltungskosten 2008	40.631,10
55201.61610020S	Uferunterhaltungskosten 2006	11.004,62
55201.61610030S	Uferunterhaltungskosten 2007	32.937,04
55301.09530000S- Friedh.02	Anlagen im Bau - Sonstige Baumaßnahmen - Sanierung Friedhofshalle Sandlofs	8.383,58
55301.09530000S- Waldfried	Anlagen im Bau - Sonstige Baumaßnahmen - Waldfriedhof - Anlaufsumme	22.786,88
55501.59120000H- Wald	Erträge aus der Veräußerung von Vermögensgegenständen - Erlös Verkauf Waldparzellen	91.625,00
55502.50900050H	Kostenerstattungen Jagdgenossenschaften	2.000,00
55503.05390000S - Korn-01	Sonstige Betriebsgebäude - Erneuerung Dach Lagerraum (Kornbrennerei)	8.150,19
55503.09510000S- Korn-04	Anlagen im Bau - Hochbau - Umbaumaßnahme zur Erlangung der Zertifizierung	147.155,90
55503.09530000S- Korn-05	Anlagen im Bau - Sonstige Baumaßnahmen - Erneuerung Gastherme Sozialräume	2.528,87
57101.68900010S	Wirtschaftswerbung	6.038,01

**Haushaltsermächtigungen von 2013 nach 2014**

<b>Produkt-Sachkonto-Projekt</b>	<b>Bezeichnung</b>	<b>Betrag</b>
57301.05390000S- DGH-000001	Sonstige Betriebsgebäude - Sanierung DGH Frauombach	24.998,01
57301.05390000S- DGH-000002	Sonstige Betriebsgebäude - Dorfgemeinschaftshaus Unter-Wegfurth	23.478,29
57301.08400000S- DGH-000019	Sonstige Betriebsausstattung - DGH Üllershausen "Abluftventilator"	500,00
57301.08400000S- DGH-000020	Sonstige Betriebsausstattung - DGH Bernshausen - Theke	6.000,00
57301.08400000S- DGH-000026	Sonstige Betriebsausstattung - DGH Bernshausen - Anschaffung Gardinen	1.159,84
57301.08400000S- DGH-000029	Sonstige Betriebsausstattung - Brandschutzmaßnahmen	1.500,00
57301.09530000S- DGH-000004	Anlagen im Bau - Sonstige Baumaßnahmen - DGH Frauombach, Umbau Toilette	28.459,64
57301.09530000S- DGH-000005	Anlagen im Bau - Sonstige Baumaßnahmen - DGH Ützhausen - Dach- und Außensanierung	2.994,37
57301.09530000S- DGH-000006	Anlagen im Bau - Sonstige Baumaßnahmen - DGH Hemmen, Erneuerung Toiletten/Heizung	2.996,76
57301.09530000S- DGH-000010	Anlagen im Bau - Sonstige Baumaßnahmen - Dachuntersuchung und Sanierung DGH Hartershausen	120.000,00
57301.09530000S- DGH-000012	Anlagen im Bau - Sonstige Baumaßnahmen - Erneuerung Fenster DGH Hartershausen	18.000,00
57301.09530000S- DGH-000013	Anlagen im Bau - Sonstige Baumaßnahmen - Rimbach, Renovierung Dachrinne/Außenfassade	15.000,00
57301.09530000S- DGH-000014	Anlagen im Bau - Sonstige Baumaßnahmen - Unter-Wegfurth, Erneuerung der Brücke zum DGH	10.000,00
57301.09530000S- DGH-000015	Anlagen im Bau - Sonstige Baumaßnahmen - Bernshausen, Beseitigung Feuchtigkeit DGH	20.000,00
57301.09530000S- DGH-000022	Anlagen im Bau - Sonstige Baumaßnahmen - DGH Bernshausen Umgestaltung Küche zur Toilettenanlage	15.000,00
57301.09530000S- DGH-000023	Anlagen im Bau - Sonstige Baumaßnahmen - Kulturscheune Queck - Treppe Beleuchtung Kulturscheune	4.238,15
57301.09530000S- DGH-000025	Anlagen im Bau - Sonstige Baumaßnahmen - DGH Willofs - Umbau Toilette - behindertengerecht	1.500,00
57301.09530000S- DGH-000031	Anlagen im Bau - Sonstige Baumaßnahmen - DGH Sandlofs; Errichtung behindertengerechter Zugang	6.000,00
57305.60110010S	Veranstaltungen	6.672,90

# Rechenschaftsbericht Jahresabschluss 2013 der Stadt Schlitz

## Inhaltsverzeichnis

	<b>Seite</b>
I. Vorbemerkungen	<b>2</b>
II. Geschäftsverlauf und Lage der Stadt Schlitz	<b>2 - 8</b>
III. Gesamtvermögensrechnung (Bilanz)	<b>8</b>
IV. Gesamtfinanzzrechnung	<b>9</b>
V. Über- und Außenplanmäßigen Aufwendungen / Auszahlungen	<b>9 -12</b>
VI. Jahresabschlussanalyse (Kennzahlen)	<b>12 - 14</b>
VII. Ausblick auf das Geschäftsjahr 2014, Chancen und Risiken der künftigen Entwicklung der Gemeinde	<b>15</b>

# Rechenschaftsbericht Jahresabschluss 2013 der Stadt Schlitz

## I Vorbemerkungen

Der Jahresabschluss ist gemäß § 112 Abs. 3 HGO durch einen Rechenschaftsbericht zu erläutern.

Im Rechenschaftsbericht soll nach der Gemeindehaushaltsverordnung (§ 51 GemHVO) dargestellt werden:

- der Verlauf der Haushaltswirtschaft und die Lage der Gemeinde unter dem Gesichtspunkt der Sicherung der stetigen Erfüllung der Aufgaben so darzustellen, dass ein den tatsächlichen Verhältnissen entsprechendes Bild vermittelt wird; dabei sind die wesentlichen Ergebnisse des Jahresabschlusses und erhebliche Abweichungen der Jahresergebnisse von den Haushaltsansätzen zu erläutern und eine Bewertung der Abschlussrechnungen vorzunehmen,
- der Stand der Aufgabenerfüllung mit den Zielsetzungen und Strategien,
- Vorgänge von besonderer Bedeutung, die nach dem Schluss des Haushaltsjahres eingetreten sind,
- zu erwartende mögliche Chancen und Risiken von besonderer Bedeutung,
- wesentliche Abweichungen zwischen geplanten und tatsächlichen Investitionen.

Wesentliches Ziel des Rechenschaftsberichts ist es, die derzeitige und zukünftige Vermögens-, Finanz- und Ertragslage sowie die Zielorientierung der Stadt Schlitz darzustellen.

## II Geschäftsverlauf 2013 und Lage der Stadt Schlitz

Die Ergebnisrechnung 2013 schließt mit einem Jahresfehlbetrag in Höhe von 948.884,84 Euro ab. Dieses setzt sich aus einem Jahresfehlbetrag im ordentlichen Ergebnis von 867.786,92 Euro und einem Jahresfehlbetrag im außerordentlichen Ergebnis von 81.097,92 Euro zusammen.

Im Haushaltsplan 2013 war im ordentlichen Ergebnis ein Überschuss von 18.796 Euro veranschlagt. Im außerordentlichen Ergebnis waren 185.091 Euro geplant. Im Nachtragshaushaltsplan 2013 verschlechterte sich das ordentliche Ergebnis auf 7.846 Euro.

Im Gesamtjahresergebnis ist eine Ergebnisverschlechterung von 1.141.821,84 Euro im Vergleich zum Planansatz zu verzeichnen.

Das ordentliche Ergebnis hat sich um 875.632,92 Euro im Vergleich zum Planansatz verschlechtert.

Im außerordentlichen Ergebnis konnten Erträge aus Veräußerungen von Bau- und Gewerbegrundstücken nicht ganz realisiert werden.

Die Hebesätze der Grundsteuer wurden wie folgt angepasst:

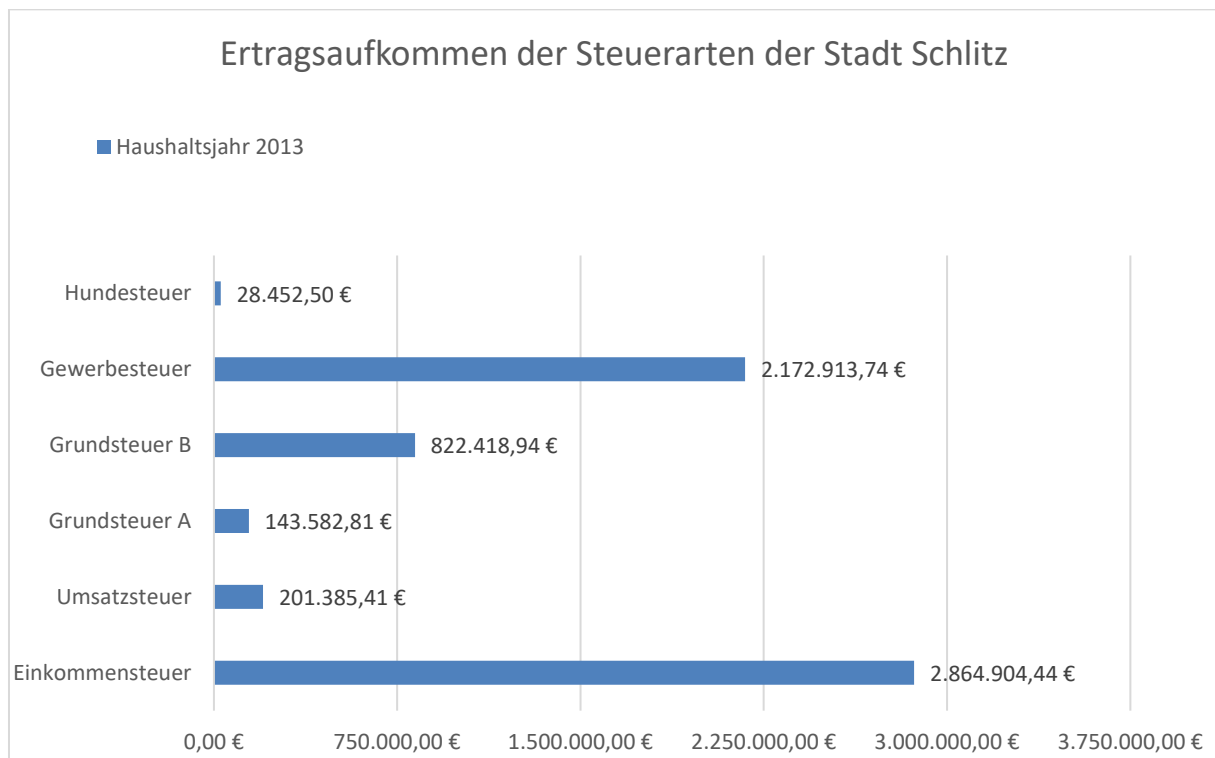
## Rechenschaftsbericht Jahresabschluss 2013 der Stadt Schlitz

Grundsteuer A von 270 auf 280 Prozentpunkte  
Grundsteuer B von 250 auf 300 Prozentpunkte

Der Hebesatz der Gewerbesteuer bleibt weiterhin unverändert.

Im Plan 2013 waren ordentliche Erträge in Höhe von 13.724.469 Euro (Nachtrag 2013 = 13.786.554 Euro) veranschlagt. Aufgrund von weniger Erträgen von 273.106,13 Euro beläuft sich das Ergebnis der ordentlichen Erträge auf 13.513.447,87 Euro.

Die Kernfinanzierungsmasse der Stadt Schlitz ist die Summe aus Steuern und steuerähnlichen Abgaben sowie Schlüsselzuweisungen.



Die ordentlichen Aufwendungen waren im Plan 2013 mit 13.705.673 Euro (Nachtrag 2013 = 13.778.708 Euro) etatisiert. Im Jahresergebnis 2013 belaufen sich die ordentlichen Aufwendungen auf 14.381.234,79 Euro. Dies sind Mehraufwendungen in Höhe von 602.526,79 Euro.

## Rechenschaftsbericht Jahresabschluss 2013 der Stadt Schlitz

Das Gesamtergebnis gliedert sich in folgende Produktbereiche:

<b>Produktbereich</b>	<b>Plan/ Nachtrag 2013 in Euro</b>	<b>Jahresergebnis 2013 in Euro</b>	<b>Abweichung in Euro</b>
11 Innere Verwaltung	4.189.960,00	3.619.286,34	570.673,66
12 Sicherheit und Ordnung	-520.955,00	-629.465,16	108.510,16
25 Kultur und Wissenschaft – Museen, Gärten, Forschung u.a.	-51.997,00	-51.512,07	-484,93
26 Kultur und Wissenschaft – Theater, Musikpflege, Musik- schulen	-74.055,00	-62.962,37	-11.092,63
27 Kultur und Wissenschaft – Volkshochschulen, Büchereien u.a.	-77.240,00	-83.552,79	6.132,79
28 Kultur und Wissenschaft – Heimat-/sonstige Kulturpflege	-8.225,00	-6.822,01	-1.402,99
29 Kultur und Wissenschaft – Förderung von Kirchen und sonstigen Religionen	0,00	-137.055,20	137.055,20
31 Soziale Hilfen – Grundver- sorgung / Grundsicherung gem. SGB, Hilfen f. Asylbewerber, soziale Einrichtungen	0,00	0,00	0,00
35 Soziale Hilfen – Sonstige so- ziale Hilfen und Leistungen	-2.700,00	-2.768,97	68,97
36 Kinder-, Jugend- und Famili- enhilfe	-1.397.436,00	-1.343.873,33	-53.562,67
41 Gesundheitsdienste	-1.743,00	-1.585,87	-157,13
42 Sportförderung	-18.940,00	-9.883,67	-9.056,33
51 Räumliche Planung und Ent- wicklung	-59.130,00	-289.492,37	230.362,37
52 Bauen und Wohnen	6.600,00	6.612,25	-12,25
53 Ver- und Entsorgung	-3.565,00	-2.140,18	-1.424,82
54 Verkehrsflächen und –anla- gen, ÖPNV	-996.345,00	-1.069.676,95	73.331,95
55 Natur- und Landschafts- pflege	-419.649,00	-483.624,22	63.975,22
57 Wirtschaft und Tourismus	-371.643,00	-400.368,27	28.725,27
<b>Jahresergebnis</b>	<b>192.937,00</b>	<b>-948.884,84</b>	<b>1.141.821,84</b>



## **Rechenschaftsbericht Jahresabschluss 2013 der Stadt Schlitz**

Nach Ablauf des Haushaltsjahres 2013 sind über die vorher dargestellten Vorgänge hinaus keine Ereignisse eingetreten, die für die Stadt Schlitz für das Haushaltsjahr 2013 von wesentlicher Bedeutung sind und zu einer veränderten Beurteilung der Lage der Körperschaft führen könnten.

Abweichungen und wesentliche Änderungen der Planansätze zu den Ergebnissen sind den weiterführenden Ausführungen zu entnehmen.

### **Die wesentlichen Abweichungen der Gesamtergebnisrechnung –Erträge und Aufwendungen– resultieren aus den folgenden Sachverhalten:**

#### Gemeindeanteil an der Einkommensteuer

Der Gemeindeanteil an der Einkommensteuer ist in diesem Jahr um 11.816,44 Euro höher ausgefallen als geplant.

#### Gewerbsteuer

Der Planansatz der Gewerbsteuer in 2013 wurde mit 2.450.000 Euro veranschlagt, verbucht werden konnten 2.172.913,74 Euro. Somit haben sich Minder-Erträge von 277.086,26 Euro ergeben. Aufgrund der gesamtwirtschaftlichen Situation ist der weitere Verlauf im Bereich der Gewerbsteuer nur schwer einzuschätzen und planbar.

#### Zuwendungen Integrationsmaßnahmen Kreis

Die Zuwendungen für Integrationsmaßnahmen in den Kindertageseinrichtungen sind um 35.187,91 Euro geringer ausgefallen als im Haushalt 2013 etatisiert wurde.

#### Erträge aus der Auflösung von Sonderposten aus Investitionszuweisungen, -zuschüssen und Investitionsbeiträgen

Bei der Auflösung der Sonderposten hat sich das Ergebnis um 44.996,93 Euro reduziert. Diese Veränderungen haben sich aufgrund der Prüfung der Eröffnungsbilanz und der Jahresabschlüsse 2009 - 2012 der Stadt Schlitz ergeben.

#### Gesamtpersonalaufwendungen

Zum Zeitpunkt der Festlegung der Haushaltsansätze liegen meist keine Ergebnisse von Tarifverhandlungen vor. Personalbedarf und Veränderungen im Personalbestand ergeben sich oft auch erst im Laufe des Haushaltsjahres. Somit unterliegen Schwankungen bei den Planansätzen im Bereich der Personalaufwendungen und können nur bedingt genau geplant werden. Ein gewisser Auf- bzw. Abschlag bei den Ansätzen ist daher unumgänglich. Auch rechtliche Vorgaben, insbesondere im Bereich der Kinderbetreuungseinrichtungen sind vorher nicht absehbar. Im Jahr 2013 hat sich aufgrund vorsichtiger Planung weniger Aufwand in Höhe von 99.022,48 Euro ergeben.

## Rechenschaftsbericht Jahresabschluss 2013 der Stadt Schlitz

### Versorgungsaufwendungen

Ebenso werden Veränderungen im Bereich der Versorgungsaufwendungen oft erst zu einem späteren Zeitpunkt beschlossen, so dass auch die Versorgungsaufwendungen nur schwierig geplant werden können. Die Aufwendungen an die Versorgungskasse für die Pensionäre werden in den einzelnen Produkten verbucht. Bei den Versorgungsaufwendungen 2013 sind Mehrausgaben in Höhe von 236.601,27 Euro entstanden. Darin sind auch die Mehraufwendungen zur Zuführung zu Pensionsrückstellungen in Höhe von 140.296,00 Euro und die Zuführung zu Beihilferückstellungen von 72.621,00 Euro enthalten. Die Zuführungen der Rückstellungen ergeben sich aus dem Pensionsgutachten der Versorgungskasse.

### Aufwendungen für Sach- und Dienstleistungen

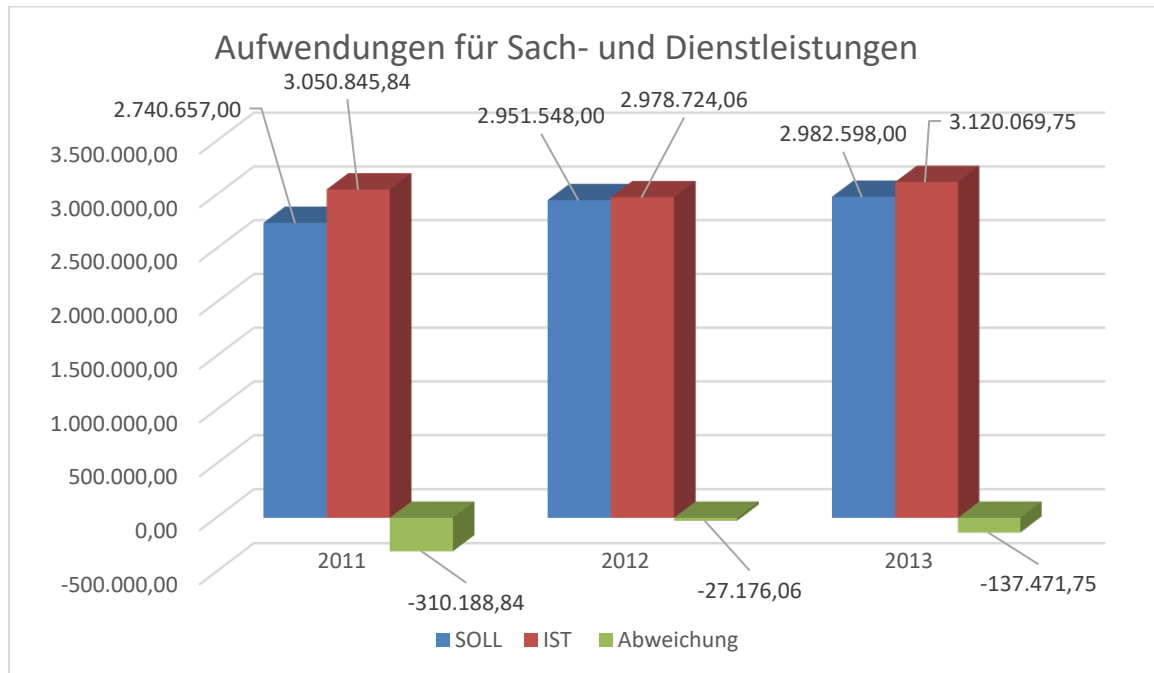
Bei den gesamten Aufwendungen für Sach- und Dienstleistungen wurden im Vergleich zu den Planansätzen Mehraufwendungen in Höhe von 137.471,75 Euro verbucht. Dies entspricht bei geplanten Aufwendungen von 2.982.598,00 Euro einer Abweichung von **rd. 4,61 %**.

Die Erhöhung im Bereich der Sach- und Dienstleistungen ist im Wesentlichen mit folgenden Positionen zu begründen:

Höhere Stromkosten	21.835,38
Höhere Abwasserkosten	11.496,16
Höherer Reparatur und Instandhaltungsauswand im wesentlichen Austausch Fenster DGH Hartershausen, Sanierung Fassade Rathaus	32.406,39
Versorgungsleitungen in der Liegenschaft Danziger Straße	13.907,59
Aufwendung für Steuerberatungen und Wirtschaftsprüfung – Rückstellung Prüfungsgebühren JA 2013	15.000,00
Aufwendungen für betriebswirtschaftliche Beratungen und ähnliches – LED Gutachten	13.826,31
Beiträge für gebäudebezogene Versicherung	17.290,19

## Rechenschaftsbericht Jahresabschluss 2013 der Stadt Schlitz

### Grafische Darstellung der Aufwendungen für Sach- und Dienstleistungen im PLAN / IST-Vergleich für die Haushaltsjahre 2011 - 2013



### Abschreibungen

Die Abschreibungen haben sich gegenüber dem Planansatz in 2013 um 291.229,42 Euro erhöht. Diese Veränderungen haben sich neben der Prüfung der Eröffnungsbilanz und der Jahresabschlüsse 2009 - 2012 der Stadt Schlitz im Wesentlichen durch die nachträgliche Aktivierung der Altstadtsanierung im Jahresabschluss 2012 ergeben.

### Aufwendungen für Zuweisungen und Zuschüsse sowie besondere Finanzaufwendungen

Hier ergibt sich eine Abweichung zu den Planansätzen in Höhe von 62.503,73 Euro Mehraufwand. Im Rahmen der Jahresabschlusserstellung wurde festgestellt, dass die Zuschüsse für den Kauf einer Immobilie ergebniswirksam zu buchen sind.

### Steueraufwendungen einschließlich Aufwendungen aus gesetzlichen Umlageverpflichtungen

Die Jahresergebnisse weichen von den geplanten Ansätzen ab. Es haben sich weniger Aufwendungen im Plan-Ist-Vergleich von 31.063,41 Euro ergeben. Ursächlich hierfür ist in der Hauptsache die Abweichung der Gewerbesteuerumlage von 31.061,65 Euro.

# Rechenschaftsbericht Jahresabschluss 2013 der Stadt Schlitz

## Finanzergebnis

Für das Jahr 2013 wurde im Finanzergebnis ein Fehlbetrag von 21.300,00 Euro geplant. Aufgrund von weniger Finanzerträgen und höheren Finanzaufwendungen hat sich das Ergebnis um 37.545,24 Euro verschlechtert.

## Außerordentliche Erträge und Aufwendungen

Im außerordentlichen Ergebnis in 2013 waren 185.091,00 Euro geplant. Die Jahresergebnisse weichen von den geplanten Ansätzen ab, da im Bereich der außerordentlichen Erträge die Grundstücksverkäufe mit dem vollen Verkaufspreis ohne Berücksichtigung des Buchwertes geplant waren.

## Folgende Sachverhalte wurden in 2013 im außerordentlichen Bereich verbucht:

- Nachaktivierung Grabenberg Altstadtsanierung
- Nachaktivierung Grabenberg Parkplatz
- Investitionszuschüsse Altstadtsanierung
- Verkauf diverser Grundstücke
- Ablösung Kirchenbaulasten 2013
- Nachaktivierung Zuweisung Grabenberg
- Nachaktivierung Zuweisung Parkplatz Grabenberg

Das außerordentliche Ergebnis beträgt -81.097,92 Euro.

## **III Gesamtvermögensrechnung (Bilanz)**

Die Bilanzsumme beträgt am 31.12.2013: 44.192.271,98 Euro (zum 31.12.2012: 42.244.241,30 Euro).

Die veranschlagten Investitionen wurden umgesetzt bzw. es wurden aufgrund von Verzögerungen entsprechende Haushaltsreste nach 2014 übertragen.

Das Eigenkapital der Stadt Schlitz beträgt 20.028.391,18 Euro (2012: 20.977.276,02 Euro).

Die Eigenkapitalquote in der Vermögensrechnung 2013 zum 31.12.2013 liegt bei 45,32 % (Vorjahr: 49,66 %) bei einer Bilanzsumme von 44.192.271,98 Euro (Vorjahr: 42.244.241,30 Euro).

Die Nettoposition ist die rechnerische Restgröße, die sich im Rahmen der Erstellung der Eröffnungsbilanz aus dem Saldo der bewerteten Aktiva und der passivierten Schulden und Rückstellungen, ergänzt um notwendige Korrekturen bis zum 31.12.2012, ergibt.

Die Netto-Position bleibt unverändert.

# Rechenschaftsbericht Jahresabschluss 2013 der Stadt Schlitz

## IV Gesamtfinanzrechnung

Der Bestand an Zahlungsmitteln am Ende des Haushaltsjahres 2013 beträgt -1.993.878,06 Euro (zum 31.12.2012: -1.106.512,35 Euro).

Der Zahlungsmittelbedarf aus Investitionstätigkeit beläuft sich auf 476.415,70 Euro.

Die Tilgungen für Kredite in 2013 beträgt insgesamt 54.378,86 Euro. Geplant waren 54.400 Euro.

## V Über- und Außenplanmäßigen Aufwendungen / Auszahlungen

Im Haushaltsjahr 2013 ergaben sich im Ergebnishaushalt und Finanzhaushalt überplanmäßige Aufwendungen / Auszahlungen, welche gemäß § 100 HGO der Stadtverordnetenversammlung zur Kenntnis zu geben bzw. zu genehmigen sind.

Die über- und außerplanmäßigen Aufwendungen und Auszahlungen werden der Stadtverordnetenversammlung im Rahmen der Beschlussfassung zum Jahresabschluss 2013 zur Kenntnis bzw. zur Zustimmung vorgelegt.

### Ergebnishaushalt:

Teilhaushalt / Budget (Produkt)	Budgetierter Betrag	Jahres-ergebnis	üpl/apl	Begründungen/Erläuterungen
11102 - Innere Verwaltungsangelegenheiten	505.205,00 €	531.928,56 €	26.723,56 €	Aufwendungen für Sach- und Dienstleistungen, insbesondere zusätzliche Lizenzkosten 3.510,50 EUR / Strom 1.872,20 EUR / Sanierung Rathausfassade 20.226,81 EUR (Instandhaltung, nicht investiv)
11104 - Gemeindeorgane	233.039,00 €	249.663,30 €	16.624,30 €	Aufwendungen für Sach- und Dienstleistungen, insbesondere Aufwandsentschädigungen 8.652,32 EUR / Reisekosten 3.989,00 EUR / Aufwendungen für Öffentlichkeitsarbeit 4.921,02 EUR (u. a. Trachtenfest)
1113 - Liegenschaften	200.505,00 €	229.316,77 €	28.811,77 €	Mehraufwand Sach- und Dienstleistungen, insbesondere Verbrauchskosten (10.337,20 EUR), Versorgungsleitung Danziger Straße (13.907,59 EUR) und Mehraufwand für Fremdreinigung und Versicherung

## Rechenschaftsbericht Jahresabschluss 2013 der Stadt Schlitz

<b>12212</b> - Kfz-Zulassung	71.300,00 €	74.935,54 €	3.635,54 €	Abrechnung mit Vogelsbergkreis (üpl. 2.909,45 EUR) - Deckung durch Mehrerträge in Höhe von 5.768,54 EUR - Steuerfestsetzung Finanzamt nach Prüfung (apl. 2.618,18 EUR)
<b>12213</b> - Verkehrsüberwachung	14.150,00 €	14.580,60 €	430,60 €	Aufwendungen an die Versorgungskasse
<b>12601</b> - Brandschutz	213.170,00 €	246.386,86 €	33.216,86 €	Mehraufwendungen im Bereich Sach- und Dienstleistungen (Verbrauchs-kosten – üpl. 8.858,96 EUR / Material- und Instandhaltungsaufwand/Berufskleidung etc. – apl./üpl 27.956,21 EUR)
<b>26301</b> - Musikschule	187.330,00 €	198.264,99 €	10.934,99 €	Höherer Personalaufwand (üpl. 9.288,25 EUR) Mehraufwand Sach- und Dienstleistungen, insbesondere Verbrauchskosten und Materialaufwand (apl./üpl. 1.873,44 EUR)
<b>27201</b> - Bücherei	94.070,00 €	98.998,57 €	4.928,57 €	Höherer Personalaufwand (üpl. 3.627,33 EUR) Mehraufwand Sach- und Dienstleistungen, insbesondere Verbrauchskosten und Materialaufwand (apl./üpl. 1.481,30 EUR)
<b>29101</b> - Leistung an Kirchen	0,00 €	27.361,04 €	27.361,04 €	Ablösung Kirchenbaulasten
<b>35105</b> - sonstige Soziale Angelegenheiten - örtliche Träger	26.500,00 €	27.296,07 €	796,07 €	Mehraufwendungen für Seniorenveranstaltungen / Deckung durch Mehrerträge gewährleistet
<b>36503</b> - Regenbogenkindergarten Queck	252.400,00 €	257.114,12 €	4.714,12 €	Mehraufwand Sach- und Dienstleistungen, insbesondere Verbrauchskosten (3.184,74 EUR) und Mehraufwand für Instandhaltungen, u.a. Bauhofleistungen
<b>36506</b> - Förderung von Kindergärten	638.700,00 €	639.955,60 €	1.255,60 €	Kostenerstattungen an auswärtige Kindertageseinrichtungen gemäß Abrechnung
<b>51101</b> - Räumliche Planungs- und Entwicklungsmaßnahmen	236.686,00 €	257.671,49 €	20.985,49 €	Zuschüsse für den Kauf einer Immobilie (in 2013 = 32.000 EUR) - Umgliederung aus Finanzhaushalt im Zuge des Jahresabschluss - keine investive Maßnahme
<b>54102</b> - Straßenbeleuchtung	187.750,00 €	214.074,81 €	26.324,81 €	Mehraufwendungen im Bereich Sach- und Dienstleistungen (Strom – üpl. 2.127,77 EUR / Instandhaltungen – üpl. 10.370,73 EUR / Beratungshonorar Umstellung auf LED-Beleuchtung – apl. 13.826,31 EUR)

## Rechenschaftsbericht Jahresabschluss 2013 der Stadt Schlitz

<b>55101</b> - Öffentliches Grün, Landschaftsbau	226.200,00 €	237.542,63 €	11.342,63 €	Höhere Personalaufwendungen (863,09 EUR) - Aufwand für Bauhofleistungen (üpl. 10.466,09 EUR)
<b>55301</b> - Friedhofs- und Bestattungswesen	115.870,00 €	183.760,57 €	67.890,57 €	Mehraufwand im Bereich Sach- und Dienstleistungen, insbesondere Aufwand für Bauhofleistungen (üpl. 39.766,76 EUR) / Instandhaltungsaufwand (üpl. 15.026,65 EUR) / Verbrauchskosten (üpl. 3.632,07 EUR) / Pacht Waldfriedhof (apl. 8.890,84 EUR)
<b>55502</b> - Land- und Forstwirtschaft	157.680,00 €	189.473,18 €	31.793,18 €	Mehraufwand im Bereich Sach- und Dienstleistungen, insbesondere Aufwand für Bauhofleistungen (üpl. 26.864,50 EUR) / Instandhaltungsaufwand (üpl. 4.873,88 EUR)
<b>57301</b> - Dorfgemeinschaftshäuser	154.610,00 €	205.696,78 €	51.086,78 €	Mehraufwand im Bereich Sach- und Dienstleistungen, insbesondere Aufwand für Bauhofleistungen (üpl. 42.785,05 EUR) / Verbrauchskosten (üpl. 10.792,88 EUR)
<b>57302</b> - Uhren, Backhäuser, öffentliche Waagen, Plätze, Bänke, Brunnen	21.400,00 €	27.667,12 €	6.267,12 €	Mehraufwand im Bereich Sach- und Dienstleistungen, insbesondere Verbrauchskosten (üpl. 3.713,11 EUR) und Instandhaltungsaufwand (üpl. 2.756,99 EUR)

## Rechenschaftsbericht Jahresabschluss 2013 der Stadt Schlitz

### Finanzhaushalt (Investitionen)

EZ / AZ	Ansatz (fortgeschrieben)	Jahresergebnis	üpl/apl	Begründungen/Erläuterungen
<b>12601 - Brandschutz</b>				
Auszahlungen	12.500,00 €	57.470,76 €	44.970,76 €	Neuanschaffungen allgemein Mehrauszahlung 769,60 EUR / Anbau FWGH Hartershausen - 1.815,48 EUR / Digitalfunk - 42.135,30 EUR / FW Hutzdorf - Trennwand Mehrauszahlung 250,38 EUR
<b>51101 - Räumliche Planungs- und Entwicklungsmaßnahmen</b>				
Auszahlungen	96.000,00 €	272.248,58 €	176.248,58 €	Ankauf Brauereigelände 158.925,00 EUR / Stadtsanierung 80.000,00 EUR
<b>55503 - Landwirtschaftliche Unternehmen (Kornbrennerei)</b>				
Auszahlungen	- €	201,24 €	201,24 €	Erneuerung Gastherme in den Sozialräumen
<b>57501 - Tourismus</b>				
Auszahlungen	5.600,00 €	6.841,13 €	1.241,13 €	Mehrauszahlungen für die Erneuerung des Kerzenstoffes (Hinterturm)

### Jahresabschlussanalyse (Kennzahlen)

#### Eigenkapitalquote:

Die Eigenkapitalquote stellt das Verhältnis von Eigenkapital zur Bilanzsumme dar.

$$\text{Eigenkapitalquote} = \text{Eigenkapital} / \text{Bilanzsumme}$$

$$\underline{\underline{45,32\%}} = 20.028.391,18 \text{ Euro} / 44.192.271,98 \text{ Euro}$$

Die Abhängigkeit von externen Finanzmitteln richtet sich nach der Eigenkapitalquote. Je höher die Quote desto geringer die finanzielle Unabhängigkeit.



## Rechenschaftsbericht Jahresabschluss 2013 der Stadt Schlitz

### Fremdkapitalquote:

Die Fremdkapitalquote bestimmt das Verhältnis von Fremdkapital zur Bilanzsumme.

$$\text{Fremdkapitalquote} = \text{Fremdkapital} / \text{Bilanzsumme}$$

$$\mathbf{54,68\%} = 24.163.880,80 \text{ Euro} / 44.192.271,98 \text{ Euro}$$

Je höher die Fremdkapitalquote ist, desto höher ist die Abhängigkeit von externen Finanzmitteln und desto höher ist somit die finanzielle Abhängigkeit.

Dem Fremdkapital sind die Sonderposten, die Rückstellungen, Verbindlichkeiten und passiven Rechnungsabgrenzungsposten zuzurechnen.

### Verschuldungsgrad

Der Verschuldungsgrad ist das Verhältnis von Fremdkapital zu Eigenkapital.

$$\text{Verschuldungsgrad} = \text{Fremdkapital} / \text{Eigenkapital}$$

$$\mathbf{1,20} = 24.163.880,80 \text{ Euro} / 20.028.391,18 \text{ Euro}$$

Je größer der Verschuldungsgrad ist, desto größer ist die Gefahr, dass es durch Jahresfehlbeträge zu einem vollständigen Verzehr des Eigenkapitals kommt.

### Anlagenintensität

Die Anlagenintensität bestimmt das Verhältnis von Anlagevermögen zur Bilanzsumme.

$$\text{Anlagenintensität} = \text{Anlagevermögen} / \text{Bilanzsumme}$$

$$\mathbf{86,45\%} = 38.202.311,46 \text{ Euro} / 44.192.271,89 \text{ Euro}$$

Desto höher die Anlagenintensität, desto mehr Kapital ist im Anlagenvermögen langfristig gebunden.

### Personalintensität

Die Personalintensität benennt den Anteil der Personalaufwendungen an den gesamten ordentlichen Aufwendungen.

$$\text{Personalintensität} = \text{Personalaufwand} / \text{ordentliche Aufwendungen} + \text{Zinsaufwand}$$

$$\mathbf{19,27\%} = 2.771.227,52 \text{ Euro} / 14.381.234,79 \text{ Euro}$$

## Rechenschaftsbericht Jahresabschluss 2013 der Stadt Schlitz

Die Personalintensität gibt den Verzehr des ordentlichen Ergebnisses durch den Personalaufwand wieder. Im Hinblick auf die Wirtschaftlichkeit ist es von Vorteil, die Quote so gering wie möglich zu halten.

### Sach- und Dienstleistungsquote

Sach- und Dienstleistungsintensität = Aufwand für Sach- und Dienstleistungen / ordentliche Aufwendungen + Zinsaufwand

$$\underline{21,70 \%} = 3.120.069,75 \text{ Euro} / 14.381.234,79 \text{ Euro}$$

Die Sach- und Dienstleistungsintensität spiegelt wieder, in welchem Maß die Sach- und Dienstleistungen zu den gesamten ordentlichen Aufwendungen beitragen.

### Abschreibungsquote

Die Abschreibungsquote ist der Wert von Jahresabschreibung zum Anlagevermögen.

Abschreibungsquote = Jahresabschreibung auf AV / Anlagevermögen

$$\underline{3,57 \%} = 1.365.506,42 \text{ Euro} / 38.202.311,46 \text{ Euro}$$

Die Abschreibungsquote sollte möglichst geringgehalten werden, da mittelfristig das Erfordernis hoher Ersatzinvestitionen zu vermuten sind.

### VI Ausblick auf das Geschäftsjahr 2014, Chancen und Risiken der künftigen Entwicklung der Stadt Schlitz

Der Haushalt 2013 wurde mit einem positiven ordentlichen Ergebnis in Höhe von 18.796 Euro verabschiedet. Dieses positive Ergebnis wurde im Nachtrag 2013 um 10.950 Euro gemindert, so dass der Nachtrag 2013 noch ein positives Ergebnis von 7.846 Euro ausgewiesen hat.

Die Hebesätze der Grundsteuer wurden in 2013 an den Landesdurchschnitt in Hessen angepasst. Die letzte Anhebung der Grundsteuerhebesätze in Schlitz ist zum 01.01.2004 erfolgt. Durch einen weiteren Anstieg der Kreis- und Schulumlage in 2013 war die Anhebung der Steuersätze notwendig.

Der Hebesatz der Grundsteuer B bleibt trotz der Anhebung auf 300 % immer noch deutlich unter dem Landesdurchschnitt (337 %).

Der Jahresabschluss für das Haushaltsjahr 2013 weist, wie auch in den Vorjahren wieder ein negatives Ergebnis aus.

Die Stadt Schlitz ist auf das Ertragsaufkommen der Steuerarten angewiesen und von deren Entwicklung abhängig. Die ordentlichen Erträge belaufen sich im Jahr 2013 auf 13.513.447,87 Euro. Davon resultieren aus Steuern und steuerähnlichen Erträgen 6.233.657,84 Euro. Dabei entfallen auf die Gewerbesteuer 2.172.913,74 Euro und auf den Gemeindeanteil an der Einkommensteuer 2.864.904,44 Euro. Die Stadt Schlitz ist auf diese beiden Steuerarten extrem angewiesen und von deren Fortentwicklung abhängig. Das Risiko für die Stadt Schlitz dabei ist, dass diese Ertragsquellen stark von der Konjunktur beeinflusst werden.

Der Haushaltsplan 2014 ist am 03.02.2014 von der Stadtverordnetenversammlung beschlossen worden. Der Ergebnishaushalt weist im Haushaltsjahr 2014 wieder ein positives Ergebnis in Höhe von 7.803 Euro aus. Die Planungsdaten 2015 – 2017 weisen weiterhin positive ordentliche Ergebnisse aus.

Ziel ist es, alle Einrichtungen der Stadt Schlitz bei wirtschaftlicher und sparsamer Haushaltsführung als Einrichtung der Daseinsvorsorge aufrechterhalten zu können. Dazu soll auch die Entschuldung kontinuierlich fortgeführt werden.

Die Stadt Schlitz erfüllt alle Aufgaben.

Schlitz, im April 2021

Willy Kreuzer  
Erster Stadtrat



# Teilergebnisrechnung 2013

Gemeinde: 00 Stadt Schlitz

Datum: 14.04.2021

Uhrzeit: 09:01:31

Hauptproduktbereich	1	Zentrale Verwaltung
Produktbereich	11	Innere Verwaltung
Produktgruppe	111	Verwaltungssteuerung und -service
Produkt	11101	Partnerschaften

Nr.	Konten	Bezeichnung	Ergebnis des Vorjahres 2012	Fortgeschriebener Ansatz des Haushaltsjahres 2013	Ergebnis des Haushaltsjahres 2013	Vergleich fortgeschriebener Ansatz / Ergebnis des Haushaltsjahres (Sp. 5 / Sp. 6)
			- Euro -	- Euro -	- Euro -	- Euro -
1	2	3	4	5	6	7
9.	53	Sonstige ordentliche Erträge <i>53990000 andere sonstige betriebliche Erträge</i>	0,00 0,00	1.000,00 1.000,00	0,00 0,00	1.000,00 1.000,00
10.	=	<b>Summe der ordentlichen Erträge (Positionen 1 bis 9)</b>	<b>0,00</b>	<b>1.000,00</b>	<b>0,00</b>	<b>1.000,00</b>
15.	71	Aufwendungen für Zuweisungen und Zuschüsse sowie besondere Finanzaufwendungen <i>71190000 übrige Sonstige Zuweisungen und Zuschüsse</i>	-8.653,28 -8.653,28	-6.000,00 -6.000,00	-5.521,25 -5.521,25	-478,75 -478,75
19.	=	<b>Summe der ordentlichen Aufwendungen (Positionen 11 bis 18)</b>	<b>-8.653,28</b>	<b>-6.000,00</b>	<b>-5.521,25</b>	<b>-478,75</b>
20.	=	<b>Verwaltungsergebnis (Position 10 ./. Position 19)</b>	<b>-8.653,28</b>	<b>-5.000,00</b>	<b>-5.521,25</b>	<b>521,25</b>
24.	=	<b>Ordentliches Ergebnis (Position 20 und Position 23)</b>	<b>-8.653,28</b>	<b>-5.000,00</b>	<b>-5.521,25</b>	<b>521,25</b>
28.	=	<b>Jahresergebnis vor internen Leistungsbeziehungen (Position 24 und Position 27)</b>	<b>-8.653,28</b>	<b>-5.000,00</b>	<b>-5.521,25</b>	<b>521,25</b>
32.	=	<b>Jahresergebnis nach internen Leistungsbeziehungen</b>	<b>-8.653,28</b>	<b>-5.000,00</b>	<b>-5.521,25</b>	<b>521,25</b>



# Teilergebnisrechnung 2013

Gemeinde: 00 Stadt Schlitz

Datum: 14.04.2021

Uhrzeit: 09:01:31

Hauptproduktbereich 1 Zentrale Verwaltung  
 Produktbereich 11 Innere Verwaltung  
 Produktgruppe 111 Verwaltungssteuerung und -service  
 Produkt 11102 Innere Verwaltungsangelegenheiten

Nr.	Konten	Bezeichnung	Ergebnis des Vorjahres 2012	Fortgeschriebener Ansatz des Haushaltsjahres 2013	Ergebnis des Haushaltsjahres 2013	Vergleich fortgeschriebener Ansatz / Ergebnis des Haushaltsjahres (Sp. 5 / Sp. 6)
			- Euro -	- Euro -	- Euro -	- Euro -
1	2	3	4	5	6	7
2.	51	Öffentlich-rechtliche Leistungsentgelte	10,50	50,00	31,90	18,10
		51000000 öffentlich-rechtliche Verwaltungsgebühren	10,50	50,00	31,90	18,10
8.	546	Erträge aus der Auflösung von Sonderposten aus Investitionszuweisungen, -zuschüssen und Investitionsbeiträgen	31.702,00	41.702,00	31.702,00	10.000,00
		54600000 Erträge aus der Auflösung von Sonderposten aus Investitionszuweisungen	31.702,00	41.702,00	31.702,00	10.000,00
9.	53	Sonstige ordentliche Erträge	14.667,24	18.205,00	15.035,48	3.169,52
		53800000 Erträge aus der Herabsetzung und Auflösung von Rückstellungen (außer	8.822,50	0,00	0,00	0,00
		53990000 andere sonstige betriebliche Erträge	5.844,74	7.000,00	4.081,06	2.918,94
		53990100 Versicherung Einbruch Rathaus	0,00	11.205,00	10.954,42	250,58
<b>10.</b>	<b>=</b>	<b>Summe der ordentlichen Erträge (Positionen 1 bis 9)</b>	<b>46.379,74</b>	<b>59.957,00</b>	<b>46.769,38</b>	<b>13.187,62</b>
11.	62,63,64 0-643,64 7-65	Personalaufwendungen	-286.920,81	-291.900,00	-280.852,10	-11.047,90
		62000000 Entgelte für geleistete Arbeitszeit (einschl. tariflicher, vertraglicher oder arbeitsbedingter Zulagen)	-200.511,76	-206.000,00	-197.357,00	-8.643,00
		64000000 Arbeitgeberanteil zur Sozialversicherung Entgeltbereich Sonstige personalbezogene Zahlungen an Sozialversicherungsträger	-43.756,24	-43.000,00	-41.018,11	-1.981,89
		64200000 Beiträge zur Berufsgenossenschaft und Unfallversicherung	-25.686,44	-26.000,00	-26.069,21	69,21
		64700000 Zukunftssicherung / Zusatzversorgung Entgeltbereich	-16.441,32	-16.300,00	-15.632,09	-667,91
		65600000 Aufwendungen für Belegschaftsveranstaltungen	-525,05	-600,00	-775,69	175,69
13.	60,61,67- 69	Aufwendungen für Sach- und Dienstleistungen	-176.004,49	-178.305,00	-215.616,77	37.311,77
		60100000 Aufwendungen für Büromaterial und Drucksachen der Verwaltung und ähnl. Einrichtungen	-46.694,58	-43.500,00	-50.858,18	7.358,18
		60510000 Strom	-11.935,86	-11.500,00	-13.372,20	1.872,20
		60520000 Gas	-10.840,78	-11.000,00	-11.266,15	266,15
		60560000 Wasser	-455,82	-600,00	-459,67	-140,33
		60570000 Abwasser	-772,20	-1.000,00	-1.212,24	212,24
		60610000 Materialaufwand für Gebäude u. Außenanlagen	-797,59	-800,00	-649,87	-150,13
		60630000 Materialaufwand für Einrichtungen und Ausstattungen	-3.227,41	-4.500,00	-2.580,66	-1.919,34
		60810000 Reinigungsmaterial	-940,63	-900,00	-872,83	-27,17
		60890000 übriger sonstiger Materialaufwand	-276,50	0,00	0,00	0,00
		61390000 sonstige weitere Fremdleistungen	-1.676,00	-2.000,00	-3.890,02	1.890,02
		61610000 Instandhaltung der Gebäude und Außenanlagen (Bauunterhaltung)	-881,37	-2.500,00	-22.708,15	20.208,15
		61620000 Instandhaltung von tech. Anlagen in Betriebsbauten	-1.554,73	-2.000,00	-1.581,98	-418,02
		61630000 Instandhaltung von Einrichtungen und Ausstattungen	-575,83	-600,00	-210,22	-389,78



# Teilergebnisrechnung 2013

Gemeinde: 00 Stadt Schlitz

Datum: 14.04.2021

Uhrzeit: 09:01:31

Hauptproduktbereich 1 Zentrale Verwaltung  
 Produktbereich 11 Innere Verwaltung  
 Produktgruppe 111 Verwaltungssteuerung und -service  
 Produkt 11102 Innere Verwaltungsangelegenheiten

Nr.	Konten	Bezeichnung	Ergebnis des Vorjahres 2012	Fortgeschriebener Ansatz des Haushaltsjahres 2013	Ergebnis des Haushaltsjahres 2013	Vergleich fortgeschriebener Ansatz / Ergebnis des Haushaltsjahres (Sp. 5 / Sp. 6)
			- Euro -	- Euro -	- Euro -	- Euro -
1	2	3	4	5	6	7
		61630010 Einbruch Rathaus	0,00	-11.205,00	-11.668,35	463,35
		61710000 Aufwendungen für Fremdensorgung	-485,77	-600,00	-296,53	-303,47
		61730000 Fremdreinigung	-22.928,08	-21.000,00	-24.350,49	3.350,49
		67710000 Aufwendungen für Sachverständige, Rechtsanwälte und Gerichtskosten	-2.030,96	-1.000,00	-1.657,82	657,82
		68200000 Porto und Versandkosten	-15.158,84	-12.000,00	-16.767,07	4.767,07
		68320000 Telefonkosten	-16.987,19	-16.000,00	-15.624,13	-375,87
		68500000 Reisekosten	-2.860,25	-2.000,00	-2.077,95	77,95
		68800000 Aufwendungen für Fort-, und Weiterbildung	-18.563,11	-17.000,00	-16.807,63	-192,37
		68900000 sonstige Aufwendungen für Kommunikation	-1.528,20	-1.600,00	-1.492,50	-107,50
		69100000 Beiträge zu Wirtschaftsverbänden und Berufsvertretungen, sonstige Vereinigungen	-14.832,79	-15.000,00	-15.212,13	212,13
14.	66	Abschreibungen	-61.489,82	-42.620,00	-66.755,39	24.135,39
		66110000 Abschreibungen auf Konzessionen und andere Schutzrechte	-103,57	0,00	-1.473,93	1.473,93
		66200000 Abschreibungen auf Gebäude und Gebäudeeinrichtungen, Sachanlagen im Gemeingebrauch und Infrastrukturvermögen	-52.785,00	-35.100,00	-52.785,00	17.685,00
		66300000 Abschreibungen auf technische Anlagen und Maschinen	0,00	0,00	-71,56	71,56
		66420000 Abschreibungen auf Betriebsausstattung	-8.601,25	-7.520,00	-12.424,90	4.904,90
18.	70,74,76	Sonstige ordentliche Aufwendungen	-33.046,57	-35.000,00	-35.459,69	459,69
		70900000 sonstige betriebliche Steuern	-33.046,57	-35.000,00	-35.459,69	459,69
19.	=	<b>Summe der ordentlichen Aufwendungen (Positionen 11 bis 18)</b>	<b>-557.461,69</b>	<b>-547.825,00</b>	<b>-598.683,95</b>	<b>50.858,95</b>
20.	=	<b>Verwaltungsergebnis (Position 10 .J. Position 19)</b>	<b>-511.081,95</b>	<b>-487.868,00</b>	<b>-551.914,57</b>	<b>64.046,57</b>
24.	=	<b>Ordentliches Ergebnis (Position 20 und Position 23)</b>	<b>-511.081,95</b>	<b>-487.868,00</b>	<b>-551.914,57</b>	<b>64.046,57</b>
25.	59	Außerordentliche Erträge	58.670,13	0,00	0,00	0,00
		59909000 sonstige außerordentliche Erträge	58.670,13	0,00	0,00	0,00
26.	79	Außerordentliche Aufwendungen	-82.531,77	0,00	-9,00	9,00
		79410000 Verluste aus dem Abgang von Sachanlagen	-14,00	0,00	-9,00	9,00
		79900000 sonstige außerordentliche Aufwendungen	-82.517,77	0,00	0,00	0,00
27.	=	<b>Außerordentliches Ergebnis (Position 25 .J. Position 26)</b>	<b>-23.861,64</b>	<b>0,00</b>	<b>-9,00</b>	<b>9,00</b>
28.	=	<b>Jahresergebnis vor internen Leistungsbeziehungen (Position 24 und Position 27)</b>	<b>-534.943,59</b>	<b>-487.868,00</b>	<b>-551.923,57</b>	<b>64.055,57</b>
32.	=	<b>Jahresergebnis nach internen Leistungsbeziehungen</b>	<b>-534.943,59</b>	<b>-487.868,00</b>	<b>-551.923,57</b>	<b>64.055,57</b>



# Teilergebnisrechnung 2013

Gemeinde: 00 Stadt Schlitz

Datum: 14.04.2021

Uhrzeit: 09:01:31

Hauptproduktbereich 1 Zentrale Verwaltung  
 Produktbereich 11 Innere Verwaltung  
 Produktgruppe 111 Verwaltungssteuerung und -service  
 Produkt 11104 Gemeindeorgane

Nr.	Konten	Bezeichnung	Ergebnis des Vorjahres 2012	Fortgeschriebener Ansatz des Haushaltsjahres 2013	Ergebnis des Haushaltsjahres 2013	Vergleich fortgeschriebener Ansatz / Ergebnis des Haushaltsjahres (Sp. 5 / Sp. 6)
			- Euro -	- Euro -	- Euro -	- Euro -
1	2	3	4	5	6	7
3.	548-549	Kostenersatzleistungen und -erstattungen	10.330,56	10.500,00	9.944,04	555,96
		54810000 Kostenerstattungen vom Land	10.330,56	10.500,00	9.944,04	555,96
9.	53	Sonstige ordentliche Erträge	15.941,00	300,00	0,00	300,00
		53000000 Nebenerlöse aus Vermietung und Verpachtung	303,00	300,00	0,00	300,00
		53800000 Erträge aus der Herabsetzung und Auflösung von Rückstellungen (außer	15.638,00	0,00	0,00	0,00
		Rückstellungen (außer				
<b>10.</b>	<b>=</b>	<b>Summe der ordentlichen Erträge (Positionen 1 bis 9)</b>	<b>26.271,56</b>	<b>10.800,00</b>	<b>9.944,04</b>	<b>855,96</b>
11.	62,63,64 0-643,64 7-65	Personalaufwendungen	-84.977,48	-87.500,00	-85.898,26	-1.601,74
		63000000 Dienst-, Amtsbezüge einschl. tariflicher, vertraglicher oder arbeitsbedingter Zulagen	-82.692,36	-85.000,00	-85.270,08	270,08
		64900000 Beihilfen Bezügebereich	-1.951,50	-2.000,00	-216,00	-1.784,00
		65600000 Aufwendungen für Belegschaftsveranstaltungen	-333,62	-500,00	-412,18	-87,82
12.	644-646	Versorgungsaufwendungen	-85.421,64	-65.273,00	-118.113,92	52.840,92
		64410000 Beihilfen an Versorgungsempfänger	-5.877,50	-15.000,00	-19.772,50	4.772,50
		64530000 Aufwendungen an die Versorgungskasse	-49.645,14	-50.273,00	-49.665,42	-607,58
		64600000 Zuführung zu Pensionsrückstellungen	-22.631,00	0,00	-32.234,00	32.234,00
		64610000 Zuführung zu Beihilferückstellungen	-7.268,00	0,00	-16.442,00	16.442,00
13.	60,61,67- 69	Aufwendungen für Sach- und Dienstleistungen	-87.330,84	-85.330,00	-100.136,62	14.806,62
		60510000 Strom	-524,80	-250,00	-443,17	193,17
		60520000 Gas	-3.731,89	-5.500,00	-2.997,83	-2.502,17
		60560000 Wasser	-51,36	-40,00	-40,66	0,66
		60570000 Abwasser	-60,60	-40,00	-35,35	-4,65
		60630000 Materialaufwand für Einrichtungen und Ausstattungen	149,72	0,00	0,00	0,00
		61310000 Aufwandsentschädigungen für ehrenamtl. Tätige (soweit nicht Hkto. 678)	-52.161,81	-50.000,00	-58.652,32	8.652,32
		67000000 Mieten, Pachten, Erbbauzinsen	-7.394,40	-7.400,00	-7.394,40	-5,60
		68320000 Telefonkosten	-2.350,37	-2.400,00	-2.350,37	-49,63
		68500000 Reisekosten	-11.497,54	-10.000,00	-13.989,00	3.989,00
		68600000 Aufwendungen für Verfügungsmittel	-2.012,40	-2.700,00	-2.312,50	-387,50
		68610000 Aufwendungen für Öffentlichkeitsarbeit	-7.695,39	-7.000,00	-11.921,02	4.921,02
14.	66	Abschreibungen	-49,32	0,00	-85,00	85,00
		66420000 Abschreibungen auf Betriebsausstattung	-49,32	0,00	-85,00	85,00
15.	71	Aufwendungen für Zuweisungen und Zuschüsse sowie besondere Finanzaufwendungen	0,00	0,00	-55,00	55,00
		71190000 übrige Sonstige Zuweisungen und Zuschüsse	0,00	0,00	-55,00	55,00
<b>19.</b>	<b>=</b>	<b>Summe der ordentlichen Aufwendungen (Positionen 11 bis 18)</b>	<b>-257.779,28</b>	<b>-238.103,00</b>	<b>-304.288,80</b>	<b>66.185,80</b>



# Teilergebnisrechnung 2013

Gemeinde: 00 Stadt Schlitz

Datum: 14.04.2021

Uhrzeit: 09:01:31

Hauptproduktbereich 1 Zentrale Verwaltung  
Produktbereich 11 Innere Verwaltung  
Produktgruppe 111 Verwaltungssteuerung und -service  
Produkt 11104 Gemeindeorgane

Nr.	Konten	Bezeichnung	Ergebnis des Vorjahres 2012	Fortgeschriebener Ansatz des Haushaltsjahres 2013	Ergebnis des Haushaltsjahres 2013	Vergleich fortgeschriebener Ansatz / Ergebnis des Haushaltsjahres (Sp. 5 ./ Sp. 6)
			- Euro -	- Euro -	- Euro -	- Euro -
1	2	3	4	5	6	7
20.	=	Verwaltungsergebnis (Position 10 ./ Position 19)	-231.507,72	-227.303,00	-294.344,76	67.041,76
24.	=	Ordentliches Ergebnis (Position 20 und Position 23)	-231.507,72	-227.303,00	-294.344,76	67.041,76
28.	=	Jahresergebnis vor internen Leistungsbeziehungen (Position 24 und Position 27)	-231.507,72	-227.303,00	-294.344,76	67.041,76
32.	=	Jahresergebnis nach internen Leistungsbeziehungen	-231.507,72	-227.303,00	-294.344,76	67.041,76





# Teilergebnisrechnung 2013

Gemeinde: 00 Stadt Schlitz

Datum: 14.04.2021

Uhrzeit: 09:01:31

Hauptproduktbereich 1 Zentrale Verwaltung  
 Produktbereich 11 Innere Verwaltung  
 Produktgruppe 111 Verwaltungssteuerung und -service  
 Produkt 11113 Liegenschaften

Nr.	Konten	Bezeichnung	Ergebnis des Vorjahres 2012	Fortgeschriebener Ansatz des Haushaltsjahres 2013	Ergebnis des Haushaltsjahres 2013	Vergleich fortgeschriebener Ansatz / Ergebnis des Haushaltsjahres (Sp. 5 / Sp. 6)
			- Euro -	- Euro -	- Euro -	- Euro -
1	2	3	4	5	6	7
1.	50	Privatrechtliche Leistungsentgelte	62.886,21	48.000,00	64.534,05	-16.534,05
		50900020 Kostenerstattungen (Umlage etc.)	62.886,21	48.000,00	64.534,05	-16.534,05
8.	546	Erträge aus der Auflösung von Sonderposten aus Investitionszuweisungen, -zuschüssen und Investitionsbeiträgen	8.122,37	2.301,00	8.042,00	-5.741,00
		54600000 Erträge aus der Auflösung von Sonderposten aus Investitionszuweisungen	8.122,37	2.301,00	8.042,00	-5.741,00
9.	53	Sonstige ordentliche Erträge	130.486,66	128.000,00	133.503,30	-5.503,30
		53000000 Nebenerlöse aus Vermietung und Verpachtung	130.486,66	128.000,00	133.503,30	-5.503,30
<b>10.</b>	<b>=</b>	<b>Summe der ordentlichen Erträge (Positionen 1 bis 9)</b>	<b>201.495,24</b>	<b>178.301,00</b>	<b>206.079,35</b>	<b>-27.778,35</b>
11.	62,63,64 0-643,64 7-65	Personalaufwendungen	-49.452,32	-68.240,00	-66.427,32	-1.812,68
		62000000 Entgelte für geleistete Arbeitszeit (einschl. tariflicher, vertraglicher oder arbeitsbedingter Zulagen)	-38.382,12	-52.600,00	-51.662,69	-937,31
		64000000 Arbeitgeberanteil zur Sozialversicherung Entgeltbereich Sonstige personalbezogene Zahlungen an Sozialversicherungsträger	-7.718,61	-10.800,00	-10.457,09	-342,91
		64700000 Zukunftssicherung / Zusatzversorgung Entgeltbereich	-3.303,93	-4.700,00	-4.171,99	-528,01
		65600000 Aufwendungen für Belegschaftsveranstaltungen	-47,66	-140,00	-135,55	-4,45
13.	60,61,67- 69	Aufwendungen für Sach- und Dienstleistungen	-133.651,39	-123.465,00	-152.863,78	29.398,78
		60510000 Strom	-7.487,78	-5.500,00	-9.348,37	3.848,37
		60520000 Gas	-21.860,60	-25.000,00	-22.533,60	-2.466,40
		60540000 Heizöl	-8.911,50	-11.000,00	-13.110,31	2.110,31
		60560000 Wasser	-3.161,64	-3.000,00	-3.455,36	455,36
		60570000 Abwasser	-7.847,70	-6.500,00	-10.423,16	3.923,16
		60610000 Materialaufwand für Gebäude u. Außenanlagen	-224,95	-300,00	-345,24	45,24
		60810000 Reinigungsmaterial	0,00	0,00	-43,80	43,80
		60890000 übriger sonstiger Materialaufwand	-70,66	-300,00	-369,59	69,59
		61390000 sonstige weitere Fremdleistungen	-14.884,33	-15.000,00	-12.697,51	-2.302,49
		61610000 Instandhaltung der Gebäude und Außenanlagen (Bauunterhaltung)	-33.512,57	-28.000,00	-28.866,30	866,30
		61610060 Versorgungsleitungen Liegenschaft Danziger Straße	0,00	0,00	-13.907,59	13.907,59
		61630000 Instandhaltung von Einrichtungen und Ausstattungen	-2.200,82	-1.500,00	-2.234,95	734,95
		61710000 Aufwendungen für Fremddienstleistungen	-4.356,83	-4.000,00	-3.911,62	-88,38
		61730000 Fremdreinigung	-18.484,87	-12.500,00	-17.768,51	5.268,51
		67000000 Mieten, Pachten, Erbbauzinsen	-62,41	-65,00	-74,21	9,21
		68320000 Telefonkosten	-227,21	-300,00	-227,21	-72,79
		68900000 sonstige Aufwendungen für Kommunikation	-4.046,95	-4.000,00	-4.046,95	46,95
		69000000 Beiträge für gebäudebezogene Versicherungen	-6.310,57	-6.500,00	-9.499,50	2.999,50



# Teilergebnisrechnung 2013

Gemeinde: 00 Stadt Schlitz

Datum: 14.04.2021

Uhrzeit: 09:01:31

Hauptproduktbereich 1 Zentrale Verwaltung  
 Produktbereich 11 Innere Verwaltung  
 Produktgruppe 111 Verwaltungssteuerung und -service  
 Produkt 11113 Liegenschaften

Nr.	Konten	Bezeichnung	Ergebnis des Vorjahres 2012	Fortgeschriebener Ansatz des Haushaltsjahres 2013	Ergebnis des Haushaltsjahres 2013	Vergleich fortgeschriebener Ansatz / Ergebnis des Haushaltsjahres (Sp. 5 / Sp. 6)
			- Euro -	- Euro -	- Euro -	- Euro -
1	2	3	4	5	6	7
14.	66	Abschreibungen	-52.687,64	-45.135,00	-49.764,00	4.629,00
		66200000 Abschreibungen auf Gebäude und Gebäudeeinrichtungen, Sachanlagen im Gemeingebrauch und Infrastrukturvermögen	-45.128,61	-43.875,00	-48.272,00	4.397,00
		66420000 Abschreibungen auf Betriebsausstattung	-1.492,00	-1.260,00	-1.492,00	232,00
		66710000 Abschreibungen auf Forderungen wegen Uneinbringlichkeit	-6.067,03	0,00	0,00	0,00
18.	70,74,76	Sonstige ordentliche Aufwendungen	-8.717,20	-8.800,00	-10.025,67	1.225,67
		70200000 Grundsteuer	-8.717,20	-8.800,00	-10.025,67	1.225,67
19.	=	<b>Summe der ordentlichen Aufwendungen (Positionen 11 bis 18)</b>	<b>-244.508,55</b>	<b>-245.640,00</b>	<b>-279.080,77</b>	<b>33.440,77</b>
20.	=	<b>Verwaltungsergebnis (Position 10 .J. Position 19)</b>	<b>-43.013,31</b>	<b>-67.339,00</b>	<b>-73.001,42</b>	<b>5.662,42</b>
24.	=	<b>Ordentliches Ergebnis (Position 20 und Position 23)</b>	<b>-43.013,31</b>	<b>-67.339,00</b>	<b>-73.001,42</b>	<b>5.662,42</b>
25.	59	Außerordentliche Erträge	17.643,61	0,00	0,00	0,00
		59120000 Erträge aus der Veräußerung von Vermögensgegenständen	17.643,61	0,00	0,00	0,00
26.	79	Außerordentliche Aufwendungen	-134,96	0,00	0,00	0,00
		79410000 Verluste aus dem Abgang von Sachanlagen	-134,96	0,00	0,00	0,00
27.	=	<b>Außerordentliches Ergebnis (Position 25 .J. Position 26)</b>	<b>17.508,65</b>	<b>0,00</b>	<b>0,00</b>	<b>0,00</b>
28.	=	<b>Jahresergebnis vor internen Leistungsbeziehungen (Position 24 und Position 27)</b>	<b>-25.504,66</b>	<b>-67.339,00</b>	<b>-73.001,42</b>	<b>5.662,42</b>
32.	=	<b>Jahresergebnis nach internen Leistungsbeziehungen</b>	<b>-25.504,66</b>	<b>-67.339,00</b>	<b>-73.001,42</b>	<b>5.662,42</b>



# Teilergebnisrechnung 2013

Gemeinde: 00 Stadt Schlitz

Datum: 14.04.2021

Uhrzeit: 09:01:31

Hauptproduktbereich	1	Zentrale Verwaltung
Produktbereich	11	Innere Verwaltung
Produktgruppe	111	Verwaltungssteuerung und -service
Produkt	11114	Landesmusikakademie und Ökonomiegebäude

Nr.	Konten	Bezeichnung	Ergebnis des Vorjahres 2012	Fortgeschriebener Ansatz des Haushaltsjahres 2013	Ergebnis des Haushaltsjahres 2013	Vergleich fortgeschriebener Ansatz / Ergebnis des Haushaltsjahres (Sp. 5 / Sp. 6)
			- Euro -	- Euro -	- Euro -	- Euro -
1	2	3	4	5	6	7
8.	546	Erträge aus der Auflösung von Sonderposten aus Investitionszuweisungen, -zuschüssen und Investitionsbeiträgen <i>54600000 Erträge aus der Auflösung von Sonderposten aus Investitionszuweisungen</i>	57.884,00	65.000,00	57.884,00	7.116,00
9.	53	Sonstige ordentliche Erträge <i>53000000 Nebenerlöse aus Vermietung und Verpachtung</i>	62.603,40	70.000,00	67.192,04	2.807,96
<b>10.</b>	<b>=</b>	<b>Summe der ordentlichen Erträge (Positionen 1 bis 9)</b>	<b>120.487,40</b>	<b>135.000,00</b>	<b>125.076,04</b>	<b>9.923,96</b>
13.	60,61,67-69	Aufwendungen für Sach- und Dienstleistungen <i>60510000 Strom</i> <i>60520000 Gas</i> <i>60560000 Wasser</i> <i>60570000 Abwasser</i> <i>60610000 Materialaufwand für Gebäude u. Außenanlagen</i> <i>60810000 Reinigungsmaterial</i> <i>61390000 sonstige weitere Fremdleistungen</i> <i>61610000 Instandhaltung der Gebäude und Außenanlagen (Bauunterhaltung)</i> <i>61710000 Aufwendungen für Fremdentorgung</i> <i>61730000 Fremdreinigung</i> <i>67000000 Mieten, Pachten, Erbbauzinsen</i> <i>68320000 Telefonkosten</i> <i>69000000 Beiträge für gebäudebezogene Versicherungen</i> <i>69100000 Beiträge zu Wirtschaftsverbänden und Berufsvertretungen, sonstige Vereinigungen</i>	-38.659,26	-47.450,00	-43.593,20	-3.856,80
14.	66	Abschreibungen <i>66200000 Abschreibungen auf Gebäude und Gebäudeeinrichtungen, Sachanlagen im Gemeingebrauch und Infrastrukturvermögen</i> <i>66420000 Abschreibungen auf Betriebsausstattung</i>	-133.861,00	-127.169,00	-133.956,61	6.787,61
18.	70,74,76	Sonstige ordentliche Aufwendungen <i>70200000 Grundsteuer</i> <i>70900000 sonstige betriebliche Steuern</i> <i>74100000 Körperschaftsteuer</i>	-632,08	-5.215,00	-216,10	-4.998,90
<b>19.</b>	<b>=</b>	<b>Summe der ordentlichen Aufwendungen (Positionen 11 bis 18)</b>	<b>-173.152,34</b>	<b>-179.834,00</b>	<b>-177.765,91</b>	<b>-2.068,09</b>
<b>20.</b>	<b>=</b>	<b>Verwaltungsergebnis (Position 10 ./. Position 19)</b>	<b>-52.664,94</b>	<b>-44.834,00</b>	<b>-52.689,87</b>	<b>7.855,87</b>
<b>24.</b>	<b>=</b>	<b>Ordentliches Ergebnis (Position 20 und Position 23)</b>	<b>-52.664,94</b>	<b>-44.834,00</b>	<b>-52.689,87</b>	<b>7.855,87</b>
<b>28.</b>	<b>=</b>	<b>Jahresergebnis vor internen Leistungsbeziehungen (Position 24 und Position 27)</b>	<b>-52.664,94</b>	<b>-44.834,00</b>	<b>-52.689,87</b>	<b>7.855,87</b>
<b>32.</b>	<b>=</b>	<b>Jahresergebnis nach internen Leistungsbeziehungen</b>	<b>-52.664,94</b>	<b>-44.834,00</b>	<b>-52.689,87</b>	<b>7.855,87</b>



# Teilergebnisrechnung 2013

Gemeinde: 00 Stadt Schlitz

Datum: 14.04.2021

Uhrzeit: 09:01:31

Hauptproduktbereich      1    Zentrale Verwaltung  
Produktbereich            11   Innere Verwaltung  
Produktgruppe            111   Verwaltungssteuerung und -service  
Produkt                    11114   Landesmusikakademie und Ökonomiegebäude

Nr.	Konten	Bezeichnung	Ergebnis des Vorjahres 2012	Fortge- schriebener Ansatz des Haushalts- jahres 2013	Ergebnis des Haus- haltsjahres 2013	Vergleich fortge- schriebener Ansatz / Ergebnis des Haus- haltsjahres (Sp. 5 ./ Sp. 6)
			- Euro -	- Euro -	- Euro -	- Euro -
1	2	3	4	5	6	7



# Teilergebnisrechnung 2013

Gemeinde: 00 Stadt Schlitz

Datum: 14.04.2021

Uhrzeit: 09:01:31

Hauptproduktbereich 1 Zentrale Verwaltung  
 Produktbereich 11 Innere Verwaltung  
 Produktgruppe 111 Verwaltungssteuerung und -service  
 Produkt 11118 Finanzverwaltung

Nr.	Konten	Bezeichnung	Ergebnis des Vorjahres 2012	Fortgeschriebener Ansatz des Haushaltsjahres 2013	Ergebnis des Haushaltsjahres 2013	Vergleich fortgeschriebener Ansatz / Ergebnis des Haushaltsjahres (Sp. 5 / Sp. 6)
			- Euro -	- Euro -	- Euro -	- Euro -
1	2	3	4	5	6	7
5.	55	Steuern und steuerähnliche Erträge einschließlich Erträge aus gesetzlichen Umlagen	5.812.636,94	6.503.206,00	6.233.657,84	269.548,16
		55000000 Gemeindeanteil an der Einkommensteuer	2.654.567,16	2.853.088,00	2.864.904,44	-11.816,44
		55040000 Gemeindeanteil an der Umsatzsteuer	199.126,16	205.218,00	201.385,41	3.832,59
		55510000 Grundsteuer A	141.768,34	150.400,00	143.582,81	6.817,19
		55520000 Grundsteuer B	680.365,34	816.000,00	822.418,94	-6.418,94
		55530000 Gewerbesteuer	2.109.368,94	2.450.000,00	2.172.913,74	277.086,26
		55591200 Sonstige Vergnügungssteuer einschl. Spielapparatesteuer	0,00	1.000,00	0,00	1.000,00
		55592000 Hundesteuer	27.441,00	27.500,00	28.452,50	-952,50
6.	547	Erträge aus Transferleistungen	208.780,00	227.996,00	227.570,19	425,81
		54770000 Ausgleichsleistungen nach dem Familienleistungsgesetz	208.780,00	227.996,00	227.570,19	425,81
7.	540-543	Erträge aus Zuweisungen und Zuschüssen für laufende Zwecke und allgemeine Umlagen	3.578.265,00	3.600.776,00	3.600.776,00	0,00
		54010100 Schlüsselzuweisungen	3.578.265,00	3.600.776,00	3.600.776,00	0,00
8.	546	Erträge aus der Auflösung von Sonderposten aus Investitionszuweisungen, -zuschüssen und Investitionsbeiträgen	42.281,00	149.200,00	50.682,00	98.518,00
		54600000 Erträge aus der Auflösung von Sonderposten aus Investitionszuweisungen	42.281,00	149.200,00	50.682,00	98.518,00
9.	53	Sonstige ordentliche Erträge	1.217.435,99	713.250,00	766.351,98	-53.101,98
		53091001 Konzessionsabgabe EW und OVAG	260.112,54	260.000,00	267.713,66	-7.713,66
		53091002 Konzessionsabgabe Gasversorgung	38.810,65	37.000,00	22.209,24	14.790,76
		53091003 Konzessionsabgabe Wasserversorgung	83.030,42	90.000,00	90.000,00	0,00
		53800000 Erträge aus der Herabsetzung und Auflösung von Rückstellungen (außer	536.482,38	0,00	60.178,82	-60.178,82
		53990000 andere sonstige betriebliche Erträge	8.000,00	0,00	0,26	-0,26
		53990010 Verwaltungskostenbeitrag EW	64.000,00	72.000,00	72.000,00	0,00
		53990020 Verwaltungskostenbeitrag Wasserwerk	76.000,00	84.400,00	84.400,00	0,00
		53990030 Verwaltungskostenbeitrag Abwasser	68.000,00	76.100,00	76.100,00	0,00
		53990040 Verwaltungskostenbeitrag Bauhof	46.000,00	52.900,00	52.900,00	0,00
		53990050 Verwaltungskostenbeitrag Bäder	37.000,00	40.850,00	40.850,00	0,00
<b>10.</b>	<b>=</b>	<b>Summe der ordentlichen Erträge (Positionen 1 bis 9)</b>	<b>10.859.398,93</b>	<b>11.194.428,00</b>	<b>10.879.038,01</b>	<b>315.389,99</b>
11.	62,63,64 0-643,64 7-65	Personalaufwendungen	-222.436,81	-238.000,00	-216.365,70	-21.634,30
		62000000 Entgelte für geleistete Arbeitszeit (einschl. tariflicher, vertraglicher oder arbeitsbedingter Zulagen)	-68.319,36	-81.300,00	-68.111,75	-13.188,25
		63000000 Dienst-, Amtsbezüge einschl. tariflicher, vertraglicher oder arbeitsbedingter Zulagen	-125.687,63	-123.900,00	-97.229,46	-26.670,54
		64000000 Arbeitgeberanteil zur Sozialversicherung Entgeltbereich Sonstige personalbezogene Zahlungen an Sozialversicherungsträger	-13.987,11	-16.500,00	-13.526,89	-2.973,11



# Teilergebnisrechnung 2013

Gemeinde: 00 Stadt Schlitz

Datum: 14.04.2021

Uhrzeit: 09:01:31

Hauptproduktbereich	1	Zentrale Verwaltung
Produktbereich	11	Innere Verwaltung
Produktgruppe	111	Verwaltungssteuerung und -service
Produkt	11118	Finanzverwaltung

Nr.	Konten	Bezeichnung	Ergebnis des Vorjahres 2012	Fortgeschriebener Ansatz des Haushaltsjahres 2013	Ergebnis des Haushaltsjahres 2013	Vergleich fortgeschriebener Ansatz / Ergebnis des Haushaltsjahres (Sp. 5 / Sp. 6)
			- Euro -	- Euro -	- Euro -	- Euro -
1	2	3	4	5	6	7
		64700000 Zukunftssicherung / Zusatzversorgung Entgeltbereich	-5.904,47	-7.100,00	-6.945,50	-154,50
		64900000 Beihilfen Bezügebereich	-8.263,00	-9.000,00	-30.172,50	21.172,50
		65600000 Aufwendungen für Belegschaftsveranstaltungen	-275,24	-200,00	-379,60	179,60
12.	644-646	Versorgungsaufwendungen	-167.952,63	-92.724,00	-206.354,35	113.630,35
		64410000 Beihilfen an Versorgungsempfänger	-5.708,00	-12.000,00	-6.184,50	-5.815,50
		64530000 Aufwendungen an die Versorgungskasse	-91.115,00	0,00	-88.957,85	88.957,85
		64600000 Zuführung zu Pensionsrückstellungen	-57.502,63	-80.724,00	-76.780,00	-3.944,00
		64610000 Zuführung zu Beihilferückstellungen	-13.627,00	0,00	-34.432,00	34.432,00
13.	60,61,67-69	Aufwendungen für Sach- und Dienstleistungen	-44.574,13	-27.050,00	-41.903,83	14.853,83
		60100000 Aufwendungen für Büromaterial und Drucksachen der Verwaltung und ähnl. Einrichtungen	-1.820,49	-1.500,00	-1.375,49	-124,51
		61310000 Aufwandsentschädigungen für ehrenamtl. Tätige (soweit nicht Hkto. 678)	-6.091,38	-6.500,00	-6.069,00	-431,00
		67500000 Bankspesen / Kosten des Geldverkehrs u.d. Kapitalbeschaffung	-6.386,56	-5.000,00	-5.634,01	634,01
		67720000 Aufwendungen für Steuerberatung und Wirtschaftsprüfung	-27.508,50	-11.500,00	-26.300,13	14.800,13
		67730000 Aufwendungen für betriebswirtschaftliche Beratungen und ähnliches	-2.717,20	-2.500,00	-2.475,20	-24,80
		69100000 Beiträge zu Wirtschaftsverbänden und Berufsvertretungen, sonstige Vereinigungen	-50,00	-50,00	-50,00	0,00
15.	71	Aufwendungen für Zuweisungen und Zuschüsse sowie besondere Finanzaufwendungen	0,00	-40.000,00	-51.818,00	11.818,00
		71280000 Zuschüsse für laufende Zwecke an übrige Bereiche	0,00	-40.000,00	-51.818,00	11.818,00
16	73	Steueraufwendungen einschließlich Aufwendungen aus gesetzlichen Umlageverpflichtungen	-5.392.083,45	-5.751.450,00	-5.720.386,59	-31.063,41
		73531100 Kompensationsumlage § 40c FAG	-127.198,40	-171.770,00	-171.768,97	-1,03
		73531200 Zinsdienstumlage	-27.485,55	-25.854,00	-25.853,56	-0,44
		73541000 Kreisumlage	-3.159.175,98	-3.479.423,00	-3.479.422,68	-0,32
		73542000 Schulumlage	-1.662.724,20	-1.629.603,00	-1.629.603,03	0,03
		73801000 Gewerbesteuerumlage	-415.499,32	-444.800,00	-413.738,35	-31.061,65
19.	=	<b>Summe der ordentlichen Aufwendungen (Positionen 11 bis 18)</b>	<b>-5.827.047,02</b>	<b>-6.149.224,00</b>	<b>-6.236.828,47</b>	<b>87.604,47</b>
20.	=	<b>Verwaltungsergebnis (Position 10 J. Position 19)</b>	<b>5.032.351,91</b>	<b>5.045.204,00</b>	<b>4.642.209,54</b>	<b>402.994,46</b>
21.	56,57	Finanzerträge	38.851,15	48.100,00	15.531,17	32.568,83
		56600000 Erträge aus Wertpapieren des Finanzanlagevermögens	12.499,80	0,00	23,23	-23,23
		57610000 Säumniszuschläge	64,00	5.000,00	1.215,00	3.785,00
		57620000 Mahngebühren	4.150,56	5.000,00	3.149,57	1.850,43
		57630000 Verzinsung von Steuernachforderungen u. -erstattungen	19.415,19	30.000,00	9.840,75	20.159,25
		57640000 Zinsen aus Rücklagen etc.	-278,40	100,00	302,62	-202,62
		57909010 Verzinsung Warenkredit Kombrennerei	0,00	6.000,00	0,00	6.000,00



# Teilergebnisrechnung 2013

Gemeinde: 00 Stadt Schlitz

Datum: 14.04.2021

Uhrzeit: 09:01:31

Hauptproduktbereich	1	Zentrale Verwaltung
Produktbereich	11	Innere Verwaltung
Produktgruppe	111	Verwaltungssteuerung und -service
Produkt	11118	Finanzverwaltung

Nr.	Konten	Bezeichnung	Ergebnis des Vorjahres 2012	Fortgeschriebener Ansatz des Haushaltsjahres 2013	Ergebnis des Haushaltsjahres 2013	Vergleich fortgeschriebener Ansatz / Ergebnis des Haushaltsjahres (Sp. 5 ./ Sp. 6)
			- Euro -	- Euro -	- Euro -	- Euro -
1	2	3	4	5	6	7
22.	77	57909020 Zinsen Verrechnungskonto Stadtwerke	3.000,00	2.000,00	1.000,00	1.000,00
		Zinsen und ähnliche Aufwendungen	-78.322,55	-71.000,00	-75.988,66	4.988,66
		77100010 Zinsen an Kreditmarkt	-52.226,97	-52.000,00	-51.462,67	-537,33
		77100020 Sollzinsen Kassenkredit	-17.607,08	-16.000,00	-15.416,24	-583,76
		77300000 Auflösung von Disagio	-6.000,00	0,00	-6.000,00	6.000,00
		77900100 Verzinsung von Steuererstattungen	-2.488,50	-3.000,00	-3.109,75	109,75
23.	=	<b>Finanzergebnis (Position 21 ./. Position 22)</b>	<b>-39.471,40</b>	<b>-22.900,00</b>	<b>-60.457,49</b>	<b>37.557,49</b>
24.	=	<b>Ordentliches Ergebnis (Position 20 und Position 23)</b>	<b>4.992.880,51</b>	<b>5.022.304,00</b>	<b>4.581.752,05</b>	<b>440.551,95</b>
25.	59	Außerordentliche Erträge	15.015,16	0,00	15.015,16	-15.015,16
		59100010 Erlös Verkauf Gewerbegrundstücke	15.000,00	0,00	15.000,00	-15.000,00
		59909000 sonstige außerordentliche Erträge	15,16	0,00	15,16	-15,16
27.	=	<b>Außerordentliches Ergebnis (Position 25 ./. Position 26)</b>	<b>15.015,16</b>	<b>0,00</b>	<b>15.015,16</b>	<b>-15.015,16</b>
28.	=	<b>Jahresergebnis vor internen Leistungsbeziehungen (Position 24 und Position 27)</b>	<b>5.007.895,67</b>	<b>5.022.304,00</b>	<b>4.596.767,21</b>	<b>425.536,79</b>
32.	=	<b>Jahresergebnis nach internen Leistungsbeziehungen</b>	<b>5.007.895,67</b>	<b>5.022.304,00</b>	<b>4.596.767,21</b>	<b>425.536,79</b>



# Teilergebnisrechnung 2013

Gemeinde: 00 Stadt Schlitz

Datum: 14.04.2021

Uhrzeit: 09:01:31

Hauptproduktbereich 1 Zentrale Verwaltung  
 Produktbereich 12 Sicherheit und Ordnung  
 Produktgruppe 121 Statistik und Wahlen  
 Produkt 12102 Wahlen

Nr.	Konten	Bezeichnung	Ergebnis des Vorjahres 2012	Fortgeschriebener Ansatz des Haushaltsjahres 2013	Ergebnis des Haushaltsjahres 2013	Vergleich fortgeschriebener Ansatz / Ergebnis des Haushaltsjahres (Sp. 5 / Sp. 6)
			- Euro -	- Euro -	- Euro -	- Euro -
1	2	3	4	5	6	7
3.	548-549	Kostenersatzleistungen und -erstattungen	0,00	6.800,00	0,00	6.800,00
		<i>54810000 Kostenerstattungen vom Land</i>	<i>0,00</i>	<i>6.800,00</i>	<i>0,00</i>	<i>6.800,00</i>
<b>10.</b>	<b>=</b>	<b>Summe der ordentlichen Erträge (Positionen 1 bis 9)</b>	<b>0,00</b>	<b>6.800,00</b>	<b>0,00</b>	<b>6.800,00</b>
13.	60,61,67-69	Aufwendungen für Sach- und Dienstleistungen	-13.741,22	-11.600,00	-8.102,47	-3.497,53
		<i>60100000 Aufwendungen für Büromaterial und Drucksachen der Verwaltung und ähnl. Einrichtungen</i>	<i>-8.036,02</i>	<i>-5.500,00</i>	<i>-3.553,87</i>	<i>-1.946,13</i>
		<i>61390000 sonstige weitere Fremdleistungen</i>	<i>-2.261,20</i>	<i>-2.500,00</i>	<i>-1.146,60</i>	<i>-1.353,40</i>
		<i>69930000 übrige sonstige betriebliche Aufwendungen</i>	<i>-3.444,00</i>	<i>-3.600,00</i>	<i>-3.402,00</i>	<i>-198,00</i>
<b>19.</b>	<b>=</b>	<b>Summe der ordentlichen Aufwendungen (Positionen 11 bis 18)</b>	<b>-13.741,22</b>	<b>-11.600,00</b>	<b>-8.102,47</b>	<b>-3.497,53</b>
<b>20.</b>	<b>=</b>	<b>Verwaltungsergebnis (Position 10 J. Position 19)</b>	<b>-13.741,22</b>	<b>-4.800,00</b>	<b>-8.102,47</b>	<b>3.302,47</b>
<b>24.</b>	<b>=</b>	<b>Ordentliches Ergebnis (Position 20 und Position 23)</b>	<b>-13.741,22</b>	<b>-4.800,00</b>	<b>-8.102,47</b>	<b>3.302,47</b>
<b>28.</b>	<b>=</b>	<b>Jahresergebnis vor internen Leistungsbeziehungen (Position 24 und Position 27)</b>	<b>-13.741,22</b>	<b>-4.800,00</b>	<b>-8.102,47</b>	<b>3.302,47</b>
<b>32.</b>	<b>=</b>	<b>Jahresergebnis nach internen Leistungsbeziehungen</b>	<b>-13.741,22</b>	<b>-4.800,00</b>	<b>-8.102,47</b>	<b>3.302,47</b>





# Teilergebnisrechnung 2013

Gemeinde: 00 Stadt Schlitz

Datum: 14.04.2021

Uhrzeit: 09:01:31

Hauptproduktbereich 1 Zentrale Verwaltung  
 Produktbereich 12 Sicherheit und Ordnung  
 Produktgruppe 122 Ordnungsangelegenheiten  
 Produkt 12202 Sicherheit und Ordnung

Nr.	Konten	Bezeichnung	Ergebnis des Vorjahres 2012	Fortgeschriebener Ansatz des Haushaltsjahres 2013	Ergebnis des Haushaltsjahres 2013	Vergleich fortgeschriebener Ansatz / Ergebnis des Haushaltsjahres (Sp. 5 / Sp. 6)
			- Euro -	- Euro -	- Euro -	- Euro -
1	2	3	4	5	6	7
2.	51	Öffentlich-rechtliche Leistungsentgelte	2.328,00	5.000,00	2.356,50	2.643,50
		51000000 öffentlich-rechtliche Verwaltungsgebühren	2.328,00	5.000,00	2.356,50	2.643,50
<b>10.</b>	<b>=</b>	<b>Summe der ordentlichen Erträge (Positionen 1 bis 9)</b>	<b>2.328,00</b>	<b>5.000,00</b>	<b>2.356,50</b>	<b>2.643,50</b>
11.	62,63,64 0-643,64 7-65	Personalaufwendungen	-26.519,33	-29.550,00	-27.073,22	-2.476,78
		62000000 Entgelte für geleistete Arbeitszeit (einschl. tariflicher, vertraglicher oder arbeitsbedingter Zulagen)	-9.145,74	-11.500,00	-9.848,91	-1.651,09
		63000000 Dienst-, Amtsbezüge einschl. tariflicher, vertraglicher oder arbeitsbedingter Zulagen	-15.990,90	-16.000,00	-15.764,39	-235,61
		64000000 Arbeitgeberanteil zur Sozialversicherung Entgeltbereich Sonstige personalbezogene Zahlungen an Sozialversicherungsträger	-937,79	-1.000,00	-968,12	-31,88
		64700000 Zukunftssicherung / Zusatzversorgung Entgeltbereich	-397,24	-450,00	-415,88	-34,12
		64900000 Beihilfen Bezügebereich	0,00	-500,00	0,00	-500,00
		65600000 Aufwendungen für Belegschaftsveranstaltungen	-47,66	-100,00	-75,92	-24,08
12.	644-646	Versorgungsaufwendungen	-19.341,60	-14.300,00	-19.557,40	5.257,40
		64530000 Aufwendungen an die Versorgungskasse	-14.660,00	-14.300,00	-12.275,00	-2.025,00
		64600000 Zuführung zu Pensionsrückstellungen	-3.088,40	0,00	-4.052,00	4.052,00
		64610000 Zuführung zu Beihilferückstellungen	-1.593,20	0,00	-3.230,40	3.230,40
13.	60,61,67- 69	Aufwendungen für Sach- und Dienstleistungen	-15.781,62	-15.900,00	-15.469,77	-430,23
		60100000 Aufwendungen für Büromaterial und Drucksachen der Verwaltung und ähnl. Einrichtungen	-3.169,25	-3.600,00	-3.548,08	-51,92
		61790000 andere sonstige Aufwendungen für bezogene Leistungen	-10.349,73	-10.300,00	-10.343,74	43,74
		68500000 Reisekosten	-1.138,64	-1.000,00	-632,95	-367,05
		68800000 Aufwendungen für Fort-, und Weiterbildung	-1.124,00	-1.000,00	-945,00	-55,00
<b>19.</b>	<b>=</b>	<b>Summe der ordentlichen Aufwendungen (Positionen 11 bis 18)</b>	<b>-61.642,55</b>	<b>-59.750,00</b>	<b>-62.100,39</b>	<b>2.350,39</b>
<b>20.</b>	<b>=</b>	<b>Verwaltungsergebnis (Position 10 ./. Position 19)</b>	<b>-59.314,55</b>	<b>-54.750,00</b>	<b>-59.743,89</b>	<b>4.993,89</b>
<b>24.</b>	<b>=</b>	<b>Ordentliches Ergebnis (Position 20 und Position 23)</b>	<b>-59.314,55</b>	<b>-54.750,00</b>	<b>-59.743,89</b>	<b>4.993,89</b>
<b>28.</b>	<b>=</b>	<b>Jahresergebnis vor internen Leistungsbeziehungen (Position 24 und Position 27)</b>	<b>-59.314,55</b>	<b>-54.750,00</b>	<b>-59.743,89</b>	<b>4.993,89</b>
<b>32.</b>	<b>=</b>	<b>Jahresergebnis nach internen Leistungsbeziehungen</b>	<b>-59.314,55</b>	<b>-54.750,00</b>	<b>-59.743,89</b>	<b>4.993,89</b>



# Teilergebnisrechnung 2013

Gemeinde: 00 Stadt Schlitz

Datum: 14.04.2021

Uhrzeit: 09:01:31

Hauptproduktbereich 1 Zentrale Verwaltung  
 Produktbereich 12 Sicherheit und Ordnung  
 Produktgruppe 122 Ordnungsangelegenheiten  
 Produkt 12204 Melde- und Personenstandswesen, Bürgerservice

Nr.	Konten	Bezeichnung	Ergebnis des Vorjahres 2012	Fortgeschriebener Ansatz des Haushaltsjahres 2013	Ergebnis des Haushaltsjahres 2013	Vergleich fortgeschriebener Ansatz / Ergebnis des Haushaltsjahres (Sp. 5 / Sp. 6)
			- Euro -	- Euro -	- Euro -	- Euro -
1	2	3	4	5	6	7
2.	51	Öffentlich-rechtliche Leistungsentgelte	67.145,27	68.000,00	56.329,61	11.670,39
		51000000 öffentlich-rechtliche Verwaltungsgebühren	67.145,27	68.000,00	56.329,61	11.670,39
9.	53	Sonstige ordentliche Erträge	390.632,55	0,00	0,00	0,00
		53800000 Erträge aus der Herabsetzung und Auflösung von Rückstellungen (außer	390.632,55	0,00	0,00	0,00
<b>10.</b>	<b>=</b>	<b>Summe der ordentlichen Erträge (Positionen 1 bis 9)</b>	<b>457.777,82</b>	<b>68.000,00</b>	<b>56.329,61</b>	<b>11.670,39</b>
11.	62,63,64 0-643,64 7-65	Personalaufwendungen	-157.349,19	-160.400,00	-141.417,35	-18.982,65
		62000000 Entgelte für geleistete Arbeitszeit (einschl. tariflicher, vertraglicher oder arbeitsbedingter Zulagen)	-72.248,11	-76.000,00	-68.133,84	-7.866,16
		63000000 Dienst-, Amtsbezüge einschl. tariflicher, vertraglicher oder arbeitsbedingter Zulagen	-63.308,07	-57.000,00	-57.570,41	570,41
		64000000 Arbeitgeberanteil zur Sozialversicherung Entgeltbereich Sonstige personalbezogene Zahlungen an Sozialversicherungsträger	-14.756,73	-15.700,00	-8.693,81	-7.006,19
		64700000 Zukunftssicherung / Zusatzversorgung Entgeltbereich	-6.162,18	-6.400,00	-5.273,37	-1.126,63
		64900000 Beihilfen Bezügebereich	-620,50	-5.000,00	-1.344,50	-3.655,50
		65600000 Aufwendungen für Belegschaftsveranstaltungen	-253,60	-300,00	-401,42	101,42
12.	644-646	Versorgungsaufwendungen	-505.178,10	-41.215,00	-88.337,40	47.122,40
		64410000 Beihilfen an Versorgungsempfänger	-115.288,50	-3.000,00	-20.078,00	17.078,00
		64530000 Aufwendungen an die Versorgungskasse	-41.135,00	-38.215,00	-38.750,00	535,00
		64600000 Zuführung zu Pensionsrückstellungen	-342.710,40	0,00	-17.698,00	17.698,00
		64610000 Zuführung zu Beihilferückstellungen	-6.044,20	0,00	-11.811,40	11.811,40
13.	60,61,67- 69	Aufwendungen für Sach- und Dienstleistungen	-60.051,64	-56.430,00	-53.223,78	-3.206,22
		60100000 Aufwendungen für Büromaterial und Drucksachen der Verwaltung und ähnl. Einrichtungen	-58.489,66	-51.000,00	-50.079,48	-920,52
		60690000 sonstiger Materialaufwand für Reparatur und Instandhaltung	-17,04	-500,00	0,00	-500,00
		61000000 Fremdleistungen für Erzeugnisse und andere Umsatzleistungen	-450,00	-700,00	0,00	-700,00
		61390000 sonstige weitere Fremdleistungen	-123,00	-300,00	-171,50	-128,50
		61630000 Instandhaltung von Einrichtungen und Ausstattungen	-425,00	-1.000,00	-905,99	-94,01
		68500000 Reisekosten	-111,79	-800,00	-513,51	-286,49
		68800000 Aufwendungen für Fort-, und Weiterbildung	-305,15	-2.000,00	-1.423,30	-576,70
		69100000 Beiträge zu Wirtschaftsverbänden und Berufsvertretungen, sonstige Vereinigungen	-130,00	-130,00	-130,00	0,00
14.	66	Abschreibungen	-1.412,00	-860,00	-972,00	112,00
		66420000 Abschreibungen auf Betriebsausstattung	-1.412,00	-860,00	-972,00	112,00
15.	71	Aufwendungen für Zuweisungen und Zuschüsse sowie besondere Finanzaufwendungen	-4.301,92	-4.200,00	-3.326,74	-873,26



# Teilergebnisrechnung 2013

Gemeinde: 00 Stadt Schlitz

Datum: 14.04.2021

Uhrzeit: 09:01:31

Hauptproduktbereich 1 Zentrale Verwaltung  
Produktbereich 12 Sicherheit und Ordnung  
Produktgruppe 122 Ordnungsangelegenheiten  
Produkt 12204 Melde- und Personenstandswesen, Bürgerservice

Nr.	Konten	Bezeichnung	Ergebnis des Vorjahres 2012	Fortgeschriebener Ansatz des Haushaltsjahres 2013	Ergebnis des Haushaltsjahres 2013	Vergleich fortgeschriebener Ansatz / Ergebnis des Haushaltsjahres (Sp. 5 / Sp. 6)
			- Euro -	- Euro -	- Euro -	- Euro -
1	2	3	4	5	6	7
		71700000 sonstige Erstattungen an den Bund	-2.987,42	-2.800,00	-2.534,24	-265,76
		71710000 sonstige Erstattungen an das Land	-1.314,50	-1.400,00	-792,50	-607,50
19.	=	<b>Summe der ordentlichen Aufwendungen (Positionen 11 bis 18)</b>	<b>-728.292,85</b>	<b>-263.105,00</b>	<b>-287.277,27</b>	<b>24.172,27</b>
20.	=	<b>Verwaltungsergebnis (Position 10 / Position 19)</b>	<b>-270.515,03</b>	<b>-195.105,00</b>	<b>-230.947,66</b>	<b>35.842,66</b>
24.	=	<b>Ordentliches Ergebnis (Position 20 und Position 23)</b>	<b>-270.515,03</b>	<b>-195.105,00</b>	<b>-230.947,66</b>	<b>35.842,66</b>
28.	=	<b>Jahresergebnis vor internen Leistungsbeziehungen (Position 24 und Position 27)</b>	<b>-270.515,03</b>	<b>-195.105,00</b>	<b>-230.947,66</b>	<b>35.842,66</b>
32.	=	<b>Jahresergebnis nach internen Leistungsbeziehungen</b>	<b>-270.515,03</b>	<b>-195.105,00</b>	<b>-230.947,66</b>	<b>35.842,66</b>



# Teilergebnisrechnung 2013

Gemeinde: 00 Stadt Schlitz

Datum: 14.04.2021

Uhrzeit: 09:01:31

Hauptproduktbereich 1 Zentrale Verwaltung  
 Produktbereich 12 Sicherheit und Ordnung  
 Produktgruppe 122 Ordnungsangelegenheiten  
 Produkt 12207 Schieds- /Ortsgericht

Nr.	Konten	Bezeichnung	Ergebnis des Vorjahres 2012	Fortgeschriebener Ansatz des Haushaltsjahres 2013	Ergebnis des Haushaltsjahres 2013	Vergleich fortgeschriebener Ansatz / Ergebnis des Haushaltsjahres (Sp. 5 ./ Sp. 6)
			- Euro -	- Euro -	- Euro -	- Euro -
1	2	3	4	5	6	7
11.	62,63,64 0-643,64 7-65	Personalaufwendungen  62000000 Entgelte für geleistete Arbeitszeit (einschl. tariflicher, vertraglicher oder arbeitsbedingter Zulagen)	-889,56	-1.000,00	-889,56	-110,44
13.	60,61,67- 69	Aufwendungen für Sach- und Dienstleistungen  60100000 Aufwendungen für Büromaterial und Drucksachen der Verwaltung und ähnl. Einrichtungen 69100000 Beiträge zu Wirtschaftsverbänden und Berufsvertretungen, sonstige Vereinigungen	-463,67  -234,67 -229,00	-1.030,00  -800,00 -230,00	-993,21  -750,21 -243,00	-36,79  -49,79 13,00
19.	=	<b>Summe der ordentlichen Aufwendungen (Positionen 11 bis 18)</b>	<b>-1.353,23</b>	<b>-2.030,00</b>	<b>-1.882,77</b>	<b>-147,23</b>
20.	=	<b>Verwaltungsergebnis (Position 10 ./ Position 19)</b>	<b>-1.353,23</b>	<b>-2.030,00</b>	<b>-1.882,77</b>	<b>-147,23</b>
24.	=	<b>Ordentliches Ergebnis (Position 20 und Position 23)</b>	<b>-1.353,23</b>	<b>-2.030,00</b>	<b>-1.882,77</b>	<b>-147,23</b>
28.	=	<b>Jahresergebnis vor internen Leistungsbeziehungen (Position 24 und Position 27)</b>	<b>-1.353,23</b>	<b>-2.030,00</b>	<b>-1.882,77</b>	<b>-147,23</b>
32.	=	<b>Jahresergebnis nach internen Leistungsbeziehungen</b>	<b>-1.353,23</b>	<b>-2.030,00</b>	<b>-1.882,77</b>	<b>-147,23</b>



# Teilergebnisrechnung 2013

Gemeinde: 00 Stadt Schlitz

Datum: 14.04.2021

Uhrzeit: 09:01:31

Hauptproduktbereich 1 Zentrale Verwaltung  
 Produktbereich 12 Sicherheit und Ordnung  
 Produktgruppe 122 Ordnungsangelegenheiten  
 Produkt 12212 Kfz-Zulassung

Nr.	Konten	Bezeichnung	Ergebnis des Vorjahres 2012	Fortgeschriebener Ansatz des Haushaltsjahres 2013	Ergebnis des Haushaltsjahres 2013	Vergleich fortgeschriebener Ansatz / Ergebnis des Haushaltsjahres (Sp. 5 / Sp. 6)
			- Euro -	- Euro -	- Euro -	- Euro -
1	2	3	4	5	6	7
1.	50	Privatrechtliche Leistungsentgelte <i>50900060 Kfz-Zulassung, Erträge Schilder und Zubehör</i>	21.134,04 21.134,04	21.500,00 21.500,00	23.037,69 23.037,69	-1.537,69 -1.537,69
2.	51	Öffentlich-rechtliche Leistungsentgelte <i>51000000 öffentlich-rechtliche Verwaltungsgebühren</i>	65.043,75 65.043,75	62.000,00 62.000,00	66.230,85 66.230,85	-4.230,85 -4.230,85
<b>10.</b>	<b>=</b>	<b>Summe der ordentlichen Erträge (Positionen 1 bis 9)</b>	<b>86.177,79</b>	<b>83.500,00</b>	<b>89.268,54</b>	<b>-5.768,54</b>
11.	62,63,64 0-643,64 7-65	Personalaufwendungen  <i>62000000 Entgelte für geleistete Arbeitszeit (einschl. tariflicher, vertraglicher oder arbeitsbedingter Zulagen)</i> <i>64000000 Arbeitgeberanteil zur Sozialversicherung Entgeltbereich Sonstige personalbezogene Zahlungen an Sozialversicherungsträger</i> <i>64700000 Zukunftssicherung / Zusatzversorgung Entgeltbereich</i>	-31.116,66  -24.107,29 -4.923,86 -2.085,51	-33.000,00  -25.500,00 -5.300,00 -2.200,00	-32.513,43  -25.247,08 -5.082,90 -2.183,45	-486,57  -252,92 -217,10 -16,55
13.	60,61,67- 69	Aufwendungen für Sach- und Dienstleistungen  <i>60000010 Kfz-Zulassung, Aufwendungen Schilder und Zubehör</i> <i>60100000 Aufwendungen für Büromaterial und Drucksachen der Verwaltung und ähnl. Einrichtungen</i> <i>67900000 sonstige Aufwendungen für die Inanspruchnahme von Rechten und</i>	-40.474,87  -5.503,60 -308,42 -34.662,85	-38.300,00  -6.000,00 -300,00 -32.000,00	-39.803,93  -4.894,48 0,00 -34.909,45	1.503,93  -1.105,52 -300,00 2.909,45
14.	66	Abschreibungen <i>66420000 Abschreibungen auf Betriebsausstattung</i>	-1.927,00 -1.927,00	-1.815,00 -1.815,00	-1.915,00 -1.915,00	100,00 100,00
18.	70,74,76	Sonstige ordentliche Aufwendungen <i>74900000 sonstige Steuern vom Einkommen und Ertrag</i>	-5.302,85 -5.302,85	0,00 0,00	-2.618,18 -2.618,18	2.618,18 2.618,18
<b>19.</b>	<b>=</b>	<b>Summe der ordentlichen Aufwendungen (Positionen 11 bis 18)</b>	<b>-78.821,38</b>	<b>-73.115,00</b>	<b>-76.850,54</b>	<b>3.735,54</b>
<b>20.</b>	<b>=</b>	<b>Verwaltungsergebnis (Position 10 J. Position 19)</b>	<b>7.356,41</b>	<b>10.385,00</b>	<b>12.418,00</b>	<b>-2.033,00</b>
<b>24.</b>	<b>=</b>	<b>Ordentliches Ergebnis (Position 20 und Position 23)</b>	<b>7.356,41</b>	<b>10.385,00</b>	<b>12.418,00</b>	<b>-2.033,00</b>
<b>28.</b>	<b>=</b>	<b>Jahresergebnis vor internen Leistungsbeziehungen (Position 24 und Position 27)</b>	<b>7.356,41</b>	<b>10.385,00</b>	<b>12.418,00</b>	<b>-2.033,00</b>
<b>32.</b>	<b>=</b>	<b>Jahresergebnis nach internen Leistungsbeziehungen</b>	<b>7.356,41</b>	<b>10.385,00</b>	<b>12.418,00</b>	<b>-2.033,00</b>



# Teilergebnisrechnung 2013

Gemeinde: 00 Stadt Schlitz

Datum: 14.04.2021

Uhrzeit: 09:01:31

Hauptproduktbereich 1 Zentrale Verwaltung  
 Produktbereich 12 Sicherheit und Ordnung  
 Produktgruppe 122 Ordnungsangelegenheiten  
 Produkt 12213 Verkehrsüberwachung

Nr.	Konten	Bezeichnung	Ergebnis des Vorjahres 2012	Fortgeschriebener Ansatz des Haushaltsjahres 2013	Ergebnis des Haushaltsjahres 2013	Vergleich fortgeschriebener Ansatz / Ergebnis des Haushaltsjahres (Sp. 5 / Sp. 6)
			- Euro -	- Euro -	- Euro -	- Euro -
1	2	3	4	5	6	7
2.	51	Öffentlich-rechtliche Leistungsentgelte	13.571,50	11.500,00	7.797,02	3.702,98
		<i>51500000 Erträge aus Bußgeldern und Verwarnungen</i>	13.571,50	11.500,00	7.797,02	3.702,98
<b>10.</b>	<b>=</b>	<b>Summe der ordentlichen Erträge (Positionen 1 bis 9)</b>	<b>13.571,50</b>	<b>11.500,00</b>	<b>7.797,02</b>	<b>3.702,98</b>
11.	62,63,64 0-643,64 7-65	Personalaufwendungen	-8.011,81	-8.250,00	-7.922,36	-327,64
		<i>63000000 Dienst-, Amtsbezüge einschl. tariflicher, vertraglicher oder arbeitsbedingter Zulagen</i>	-7.995,63	-8.000,00	-7.922,36	-77,64
		<i>64900000 Beihilfen Bezügebereich</i>	0,00	-200,00	0,00	-200,00
		<i>65600000 Aufwendungen für Belegschaftsveranstaltungen</i>	-16,18	-50,00	0,00	-50,00
12.	644-646	Versorgungsaufwendungen	-5.440,80	0,00	-5.641,20	5.641,20
		<i>64530000 Aufwendungen an die Versorgungskasse</i>	-3.100,00	0,00	-2.000,00	2.000,00
		<i>64600000 Zuführung zu Pensionsrückstellungen</i>	-1.544,20	0,00	-2.026,00	2.026,00
		<i>64610000 Zuführung zu Beihilferückstellungen</i>	-796,60	0,00	-1.615,20	1.615,20
13.	60,61,67- 69	Aufwendungen für Sach- und Dienstleistungen	-6.451,29	-5.900,00	-4.658,24	-1.241,76
		<i>61390000 sonstige weitere Fremdleistungen</i>	-949,50	-1.000,00	-125,00	-875,00
		<i>68800000 Aufwendungen für Fort-, und Weiterbildung</i>	-130,00	-400,00	0,00	-400,00
		<i>69930000 übrige sonstige betriebliche Aufwendungen</i>	-5.371,79	-4.500,00	-4.533,24	33,24
14.	66	Abschreibungen	-115,65	-443,00	-242,00	-201,00
		<i>66420000 Abschreibungen auf Betriebsausstattung</i>	-100,65	-443,00	-242,00	-201,00
		<i>66710000 Abschreibungen auf Forderungen wegen Uneinbringlichkeit</i>	-15,00	0,00	0,00	0,00
<b>19.</b>	<b>=</b>	<b>Summe der ordentlichen Aufwendungen (Positionen 11 bis 18)</b>	<b>-20.019,55</b>	<b>-14.593,00</b>	<b>-18.463,80</b>	<b>3.870,80</b>
<b>20.</b>	<b>=</b>	<b>Verwaltungsergebnis (Position 10 .J. Position 19)</b>	<b>-6.448,05</b>	<b>-3.093,00</b>	<b>-10.666,78</b>	<b>7.573,78</b>
<b>24.</b>	<b>=</b>	<b>Ordentliches Ergebnis (Position 20 und Position 23)</b>	<b>-6.448,05</b>	<b>-3.093,00</b>	<b>-10.666,78</b>	<b>7.573,78</b>
<b>28.</b>	<b>=</b>	<b>Jahresergebnis vor internen Leistungsbeziehungen (Position 24 und Position 27)</b>	<b>-6.448,05</b>	<b>-3.093,00</b>	<b>-10.666,78</b>	<b>7.573,78</b>
<b>32.</b>	<b>=</b>	<b>Jahresergebnis nach internen Leistungsbeziehungen</b>	<b>-6.448,05</b>	<b>-3.093,00</b>	<b>-10.666,78</b>	<b>7.573,78</b>



# Teilergebnisrechnung 2013

Gemeinde: 00 Stadt Schlitz

Datum: 14.04.2021

Uhrzeit: 09:01:31

Hauptproduktbereich 1 Zentrale Verwaltung  
Produktbereich 12 Sicherheit und Ordnung  
Produktgruppe 122 Ordnungsangelegenheiten  
Produkt 12219 Tierschutz

Nr.	Konten	Bezeichnung	Ergebnis des Vorjahres 2012	Fortgeschriebener Ansatz des Haushaltsjahres 2013	Ergebnis des Haushaltsjahres 2013	Vergleich fortgeschriebener Ansatz / Ergebnis des Haushaltsjahres (Sp. 5 ./ Sp. 6)
			- Euro -	- Euro -	- Euro -	- Euro -
1	2	3	4	5	6	7
15.	71	Aufwendungen für Zuweisungen und Zuschüsse sowie besondere Finanzaufwendungen <i>71190000 übrige Sonstige Zuweisungen und Zuschüsse</i>	-6.885,10 <i>-6.885,10</i>	-3.000,00 <i>-3.000,00</i>	-2.862,00 <i>-2.862,00</i>	-138,00 <i>-138,00</i>
19.	=	<b>Summe der ordentlichen Aufwendungen (Positionen 11 bis 18)</b>	<b>-6.885,10</b>	<b>-3.000,00</b>	<b>-2.862,00</b>	<b>-138,00</b>
20.	=	<b>Verwaltungsergebnis (Position 10 ./ Position 19)</b>	<b>-6.885,10</b>	<b>-3.000,00</b>	<b>-2.862,00</b>	<b>-138,00</b>
24.	=	<b>Ordentliches Ergebnis (Position 20 und Position 23)</b>	<b>-6.885,10</b>	<b>-3.000,00</b>	<b>-2.862,00</b>	<b>-138,00</b>
28.	=	<b>Jahresergebnis vor internen Leistungsbeziehungen (Position 24 und Position 27)</b>	<b>-6.885,10</b>	<b>-3.000,00</b>	<b>-2.862,00</b>	<b>-138,00</b>
32.	=	<b>Jahresergebnis nach internen Leistungsbeziehungen</b>	<b>-6.885,10</b>	<b>-3.000,00</b>	<b>-2.862,00</b>	<b>-138,00</b>



# Teilergebnisrechnung 2013

Gemeinde: 00 Stadt Schlitz

Datum: 14.04.2021

Uhrzeit: 09:01:31

Hauptproduktbereich 1 Zentrale Verwaltung  
 Produktbereich 12 Sicherheit und Ordnung  
 Produktgruppe 126 Brandschutz  
 Produkt 12601 Brandschutz

Nr.	Konten	Bezeichnung	Ergebnis des Vorjahres 2012	Fortgeschriebener Ansatz des Haushaltsjahres 2013	Ergebnis des Haushaltsjahres 2013	Vergleich fortgeschriebener Ansatz / Ergebnis des Haushaltsjahres (Sp. 5 / Sp. 6)
			- Euro -	- Euro -	- Euro -	- Euro -
1	2	3	4	5	6	7
3.	548-549	Kostenersatzleistungen und -erstattungen	28.709,09	25.000,00	25.640,35	-640,35
		<i>54870000 Kostenerstattungen von privaten Unternehmen</i>	28.709,09	25.000,00	25.640,35	-640,35
7.	540-543	Erträge aus Zuweisungen und Zuschüssen für laufende Zwecke und allgemeine Umlagen	4.400,00	5.100,00	5.100,00	0,00
		<i>54240000 Kostenbeteiligung Kreis</i>	4.400,00	5.100,00	5.100,00	0,00
8.	546	Erträge aus der Auflösung von Sonderposten aus Investitionszuweisungen, -zuschüssen und Investitionsbeiträgen	70.388,00	59.473,00	67.381,00	-7.908,00
		<i>54600000 Erträge aus der Auflösung von Sonderposten aus Investitionszuweisungen</i>	70.388,00	59.473,00	67.381,00	-7.908,00
9.	53	Sonstige ordentliche Erträge	2.993,34	300,00	0,00	300,00
		<i>53990000 andere sonstige betriebliche Erträge</i>	2.993,34	300,00	0,00	300,00
<b>10.</b>	<b>=</b>	<b>Summe der ordentlichen Erträge (Positionen 1 bis 9)</b>	<b>106.490,43</b>	<b>89.873,00</b>	<b>98.121,35</b>	<b>-8.248,35</b>
11.	62,63,64 0-643,64 7-65	Personalaufwendungen	-20.378,70	-21.800,00	-21.388,68	-411,32
		<i>62000000 Entgelte für geleistete Arbeitszeit (einschl. tariflicher, vertraglicher oder arbeitsbedingter Zulagen)</i>	-8.586,87	-9.200,00	-9.291,95	91,95
		<i>64000000 Arbeitgeberanteil zur Sozialversicherung Entgeltbereich Sonstige personalbezogene Zahlungen an Sozialversicherungsträger</i>	-1.686,40	-1.800,00	-1.810,70	10,70
		<i>64200000 Beiträge zur Berufsgenossenschaft und Unfallversicherung</i>	-9.347,93	-10.000,00	-9.472,12	-527,88
		<i>64700000 Zukunftssicherung / Zusatzversorgung Entgeltbereich</i>	-757,50	-800,00	-813,91	13,91
13.	60,61,67- 69	Aufwendungen für Sach- und Dienstleistungen	-183.015,61	-187.370,00	-221.591,98	34.221,98
		<i>60100000 Aufwendungen für Büromaterial und Drucksachen der Verwaltung und ähnl. Einrichtungen</i>	-688,50	-1.000,00	-1.184,52	184,52
		<i>60510000 Strom</i>	-15.684,55	-13.000,00	-19.020,94	6.020,94
		<i>60520000 Gas</i>	-8.311,10	-9.000,00	-9.768,13	768,13
		<i>60550000 Treibstoffe</i>	-8.297,60	-8.500,00	-10.109,61	1.609,61
		<i>60550010 Betriebskosten - VW Tiguan</i>	-2.945,33	-4.000,00	-4.460,28	460,28
		<i>60560000 Wasser</i>	-461,59	-500,00	-548,71	48,71
		<i>60570000 Abwasser</i>	-607,23	-800,00	-1.347,32	547,32
		<i>60610000 Materialaufwand für Gebäude u. Außenanlagen</i>	-5.071,79	-4.000,00	-4.843,32	843,32
		<i>60630000 Materialaufwand für Einrichtungen und Ausstattungen</i>	-4.085,74	0,00	-2.808,99	2.808,99
		<i>60690000 sonstiger Materialaufwand für Reparatur und Instandhaltung</i>	-30.432,28	-31.000,00	-46.439,88	15.439,88
		<i>60700000 Aufwendungen für Berufskleidung, Arbeitsschutzmittel u. ä.</i>	-11.972,51	-15.000,00	-17.135,46	2.135,46
		<i>60810000 Reinigungsmaterial</i>	-521,19	-800,00	-884,97	84,97
		<i>60890000 übriger sonstiger Materialaufwand</i>	-1.860,07	-1.500,00	-1.888,98	388,98
		<i>61310000 Aufwandsentschädigungen fñhrehenamtl. Tatige (soweit nicht Hkto. 678)</i>	-42.073,12	-42.500,00	-34.837,42	-7.662,58





# Teilergebnisrechnung 2013

Gemeinde: 00 Stadt Schlitz

Datum: 14.04.2021

Uhrzeit: 09:01:31

Hauptproduktbereich 1 Zentrale Verwaltung  
 Produktbereich 12 Sicherheit und Ordnung  
 Produktgruppe 126 Brandschutz  
 Produkt 12601 Brandschutz

Nr.	Konten	Bezeichnung	Ergebnis des Vorjahres 2012	Fortgeschriebener Ansatz des Haushaltsjahres 2013	Ergebnis des Haushaltsjahres 2013	Vergleich fortgeschriebener Ansatz / Ergebnis des Haushaltsjahres (Sp. 5 / Sp. 6)
			- Euro -	- Euro -	- Euro -	- Euro -
1	2	3	4	5	6	7
		61310010 Verdienstaussfall FW-Einsätze	0,00	-1.000,00	0,00	-1.000,00
		61390000 sonstige weitere Fremdleistungen	-1.324,25	-2.000,00	-554,51	-1.445,49
		61610000 Instandhaltung der Gebäude und Außenanlagen (Bauunterhaltung)	-12.919,71	-16.000,00	-22.728,56	6.728,56
		61710000 Aufwendungen für Fremdensorgung	-8.572,17	-2.500,00	-2.383,74	-116,26
		61730000 Fremdreinigung	-1.846,77	-2.000,00	-1.921,23	-78,77
		67000010 Miete Feuerwehrgerätehaus Hartershausen	-1.666,00	-5.000,00	-4.998,00	-2,00
		68100000 Aufwendungen für Zeitungen und Fachliteratur der Verwaltung und ähnlicher Einrichtungen	-368,00	-370,00	-368,00	-2,00
		68320000 Telefonkosten	-3.428,04	-3.800,00	-3.312,51	-487,49
		68500000 Reisekosten	0,00	-500,00	-91,00	-409,00
		68800000 Aufwendungen für Fort-, und Weiterbildung	-2.011,43	-3.500,00	-1.923,00	-1.577,00
		69000000 Beiträge für gebäudebezogene Versicherungen	-5.569,73	-5.600,00	-16.329,11	10.729,11
		69010000 Kfz-Versicherungsbeiträge	-10.479,91	-11.000,00	-9.379,20	-1.620,80
		69100000 Beiträge zu Wirtschaftsverbänden und Berufsvertretungen, sonstige Vereinigungen	-1.817,00	-2.000,00	-1.811,60	-188,40
		69930000 übrige sonstige betriebliche Aufwendungen	0,00	-500,00	-512,99	12,99
14.	66	Abschreibungen	-170.610,89	-145.265,00	-179.412,08	34.147,08
		66200000 Abschreibungen auf Gebäude und Gebäudeeinrichtungen, Sachanlagen im Gemeingebrauch und Infrastrukturvermögen	-54.293,70	-41.200,00	-55.444,00	14.244,00
		66300000 Abschreibungen auf technische Anlagen und Maschinen	0,00	0,00	-19,49	19,49
		66420000 Abschreibungen auf Betriebsausstattung	-26.917,36	-5.950,00	-40.888,59	34.938,59
		66430000 Abschreibungen auf Fuhrpark	-89.099,83	-98.115,00	-83.060,00	-15.055,00
		66710000 Abschreibungen auf Forderungen wegen Uneinbringlichkeit	-300,00	0,00	0,00	0,00
15.	71	Aufwendungen für Zuweisungen und Zuschüsse sowie besondere Finanzaufwendungen	-3.408,41	-4.000,00	-3.406,20	-593,80
		71240000 Zuweisungen für laufende Zwecke an den sonstigen öffentlichen Bereich	-3.408,41	-4.000,00	-3.406,20	-593,80
19.	=	<b>Summe der ordentlichen Aufwendungen (Positionen 11 bis 18)</b>	<b>-377.413,61</b>	<b>-358.435,00</b>	<b>-425.798,94</b>	<b>67.363,94</b>
20.	=	<b>Verwaltungsergebnis (Position 10 J. Position 19)</b>	<b>-270.923,18</b>	<b>-268.562,00</b>	<b>-327.677,59</b>	<b>59.115,59</b>
24.	=	<b>Ordentliches Ergebnis (Position 20 und Position 23)</b>	<b>-270.923,18</b>	<b>-268.562,00</b>	<b>-327.677,59</b>	<b>59.115,59</b>
25.	59	Außerordentliche Erträge	1.400,00	0,00	0,00	0,00
		59100000 Erträge aus der Veräußerung von Grundstücken, Gebäuden und Anlagen	1.400,00	0,00	0,00	0,00
27.	=	<b>Außerordentliches Ergebnis (Position 25 J. Position 26)</b>	<b>1.400,00</b>	<b>0,00</b>	<b>0,00</b>	<b>0,00</b>
28.	=	<b>Jahresergebnis vor internen Leistungsbeziehungen (Position 24 und Position 27)</b>	<b>-269.523,18</b>	<b>-268.562,00</b>	<b>-327.677,59</b>	<b>59.115,59</b>
32.	=	<b>Jahresergebnis nach internen Leistungsbeziehungen</b>	<b>-269.523,18</b>	<b>-268.562,00</b>	<b>-327.677,59</b>	<b>59.115,59</b>



# Teilergebnisrechnung 2013

Gemeinde: 00 Stadt Schlitz

Datum: 14.04.2021

Uhrzeit: 09:01:31

Hauptproduktbereich 2 Schule und Kultur  
 Produktbereich 25 Kultur und Wissenschaft - Museen, Gärten, Forschung, u. a.  
 Produktgruppe 252 Nichtwissenschaftliche Museen, Sammlungen  
 Produkt 25201 Nichtwissenschaftliche Museen, Sammlungen, Ausstellungen etc.

Nr.	Konten	Bezeichnung	Ergebnis des Vorjahres 2012	Fortgeschriebener Ansatz des Haushaltsjahres 2013	Ergebnis des Haushaltsjahres 2013	Vergleich fortgeschriebener Ansatz / Ergebnis des Haushaltsjahres (Sp. 5 / Sp. 6)
			- Euro -	- Euro -	- Euro -	- Euro -
1	2	3	4	5	6	7
2.	51	Öffentlich-rechtliche Leistungsentgelte	4.809,00	4.800,00	4.227,00	573,00
		51100000 öffentlich-rechtliche Benutzungsgebühren	4.809,00	4.800,00	4.227,00	573,00
8.	546	Erträge aus der Auflösung von Sonderposten aus Investitionszuweisungen, -zuschüssen und Investitionsbeiträgen	1.366,00	0,00	0,00	0,00
		54600000 Erträge aus der Auflösung von Sonderposten aus Investitionszuweisungen	1.366,00	0,00	0,00	0,00
9.	53	Sonstige ordentliche Erträge	1.471,04	500,00	485,47	14,53
		53990000 andere sonstige betriebliche Erträge	1.471,04	500,00	485,47	14,53
<b>10.</b>	<b>=</b>	<b>Summe der ordentlichen Erträge (Positionen 1 bis 9)</b>	<b>7.646,04</b>	<b>5.300,00</b>	<b>4.712,47</b>	<b>587,53</b>
11.	62,63,64 0-643,64 7-65	Personalaufwendungen	-9.015,67	-11.030,00	-10.688,37	-341,63
		62000000 Entgelte für geleistete Arbeitszeit (einschl. tariflicher, vertraglicher oder arbeitsbedingter Zulagen)	-7.058,21	-8.500,00	-8.396,55	-103,45
		64000000 Arbeitgeberanteil zur Sozialversicherung Entgeltbereich Sonstige personalbezogene Zahlungen an Sozialversicherungsträger	-1.652,80	-2.200,00	-2.006,36	-193,64
		64700000 Zukunftssicherung / Zusatzversorgung Entgeltbereich	-304,66	-330,00	-285,46	-44,54
13.	60,61,67- 69	Aufwendungen für Sach- und Dienstleistungen	-42.985,94	-42.685,00	-41.592,17	-1.092,83
		60110030 Sonderausstellungen Museum	-172,75	-1.000,00	-702,91	-297,09
		60510000 Strom	-1.466,31	-1.700,00	-1.540,12	-159,88
		60520000 Gas	-8.598,43	-8.500,00	-9.102,02	602,02
		60560000 Wasser	-49,22	-50,00	-49,22	-0,78
		60570000 Abwasser	-55,55	-60,00	-55,55	-4,45
		60630000 Materialaufwand für Einrichtungen und Ausstattungen	-1.188,00	-800,00	-116,29	-683,71
		60810000 Reinigungsmaterial	0,00	-100,00	0,00	-100,00
		61390000 sonstige weitere Fremdleistungen	-1.722,50	-600,00	-56,00	-544,00
		61630000 Instandhaltung von Einrichtungen und Ausstattungen	-2.744,75	-2.800,00	-2.989,42	189,42
		67000000 Mieten, Pachten, Erbbauzinsen	-26.331,84	-26.400,00	-26.331,84	-68,16
		68320000 Telefonkosten	-631,59	-650,00	-623,80	-26,20
		69100000 Beiträge zu Wirtschaftsverbänden und Berufsvertretungen, sonstige Vereinigungen	-25,00	-25,00	-25,00	0,00
14.	66	Abschreibungen	-5.867,00	-3.582,00	-3.944,00	362,00
		66420000 Abschreibungen auf Betriebsausstattung	-5.867,00	-3.582,00	-3.944,00	362,00
<b>19.</b>	<b>=</b>	<b>Summe der ordentlichen Aufwendungen (Positionen 11 bis 18)</b>	<b>-57.868,61</b>	<b>-57.297,00</b>	<b>-56.224,54</b>	<b>-1.072,46</b>
<b>20.</b>	<b>=</b>	<b>Verwaltungsergebnis (Position 10 J. Position 19)</b>	<b>-50.222,57</b>	<b>-51.997,00</b>	<b>-51.512,07</b>	<b>-484,93</b>
<b>24.</b>	<b>=</b>	<b>Ordentliches Ergebnis (Position 20 und Position 23)</b>	<b>-50.222,57</b>	<b>-51.997,00</b>	<b>-51.512,07</b>	<b>-484,93</b>
<b>28.</b>	<b>=</b>	<b>Jahresergebnis vor internen Leistungsbeziehungen (Position 24 und Position 27)</b>	<b>-50.222,57</b>	<b>-51.997,00</b>	<b>-51.512,07</b>	<b>-484,93</b>



# Teilergebnisrechnung 2013

Gemeinde: 00 Stadt Schlitz

Datum: 14.04.2021

Uhrzeit: 09:01:31

Hauptproduktbereich	2	Schule und Kultur
Produktbereich	25	Kultur und Wissenschaft - Museen, Gärten, Forschung, u. a.
Produktgruppe	252	Nichtwissenschaftliche Museen, Sammlungen
Produkt	25201	Nichtwissenschaftliche Museen, Sammlungen, Ausstellungen etc.

Nr.	Konten	Bezeichnung	Ergebnis des Vorjahres 2012	Fortge- schriebener Ansatz des Haushalts- jahres 2013	Ergebnis des Haus- haltsjahres 2013	Vergleich fortge- schriebener Ansatz / Ergebnis des Haus- haltsjahres (Sp. 5 ./ Sp. 6)
			- Euro -	- Euro -	- Euro -	- Euro -
1	2	3	4	5	6	7
32.	=	Jahresergebnis nach internen Leistungsbeziehungen	-50.222,57	-51.997,00	-51.512,07	-484,93



# Teilergebnisrechnung 2013

Gemeinde: 00 Stadt Schlitz

Datum: 14.04.2021

Uhrzeit: 09:01:31

Hauptproduktbereich 2 Schule und Kultur  
 Produktbereich 26 Kultur und Wissenschaft - Theater, Musikpflege, Musikschulen  
 Produktgruppe 263 Musikschulen  
 Produkt 26301 Musikschule

Nr.	Konten	Bezeichnung	Ergebnis des Vorjahres 2012	Fortgeschriebener Ansatz des Haushaltsjahres 2013	Ergebnis des Haushaltsjahres 2013	Vergleich fortgeschriebener Ansatz / Ergebnis des Haushaltsjahres (Sp. 5 / Sp. 6)
			- Euro -	- Euro -	- Euro -	- Euro -
1	2	3	4	5	6	7
2.	51	Öffentlich-rechtliche Leistungsentgelte	98.066,10	100.500,00	122.830,95	-22.330,95
		51100000 öffentlich-rechtliche Benutzungsgebühren	98.066,10	100.500,00	122.830,95	-22.330,95
7.	540-543	Erträge aus Zuweisungen und Zuschüssen für laufende Zwecke und allgemeine Umlagen	11.282,41	13.100,00	13.102,67	-2,67
		54010000 allgemeine Finanzaufweisungen des Landes nach FAG	5.100,00	6.100,00	6.100,00	0,00
		54106000 sonstige Zuweisungen vom sonstigen öffentlichen Bereich	6.182,41	7.000,00	7.002,67	-2,67
9.	53	Sonstige ordentliche Erträge	1.500,00	0,00	0,00	0,00
		53990000 andere sonstige betriebliche Erträge	1.500,00	0,00	0,00	0,00
<b>10.</b>	<b>=</b>	<b>Summe der ordentlichen Erträge (Positionen 1 bis 9)</b>	<b>110.848,51</b>	<b>113.600,00</b>	<b>135.933,62</b>	<b>-22.333,62</b>
11.	62,63,64 0-643,64 7-65	Personalaufwendungen	-184.823,65	-173.910,00	-183.198,25	9.288,25
		62000000 Entgelte für geleistete Arbeitszeit (einschl. tariflicher, vertraglicher oder arbeitsbedingter Zulagen)	-165.857,56	-153.000,00	-163.714,74	10.714,74
		64000000 Arbeitgeberanteil zur Sozialversicherung Entgeltbereich Sonstige personalbezogene Zahlungen an Sozialversicherungsträger	-14.464,74	-16.000,00	-14.878,61	-1.121,39
		64700000 Zukunftssicherung / Zusatzversorgung Entgeltbereich	-4.469,87	-4.700,00	-4.539,74	-160,26
		65600000 Aufwendungen für Belegschaftsveranstaltungen	-31,48	-210,00	-65,16	-144,84
13.	60,61,67- 69	Aufwendungen für Sach- und Dienstleistungen	-14.377,75	-13.420,00	-15.066,74	1.646,74
		60510000 Strom	-1.542,24	-1.600,00	-1.745,62	145,62
		60520000 Gas	-5.236,76	-5.700,00	-5.722,22	22,22
		60560000 Wasser	-596,21	-350,00	-361,87	11,87
		60570000 Abwasser	-1.067,04	-550,00	-1.026,19	476,19
		60630000 Materialaufwand für Einrichtungen und Ausstattungen	-999,99	0,00	0,00	0,00
		60690000 sonstiger Materialaufwand für Reparatur und Instandhaltung	-1.744,85	-2.000,00	-2.178,68	178,68
		61390000 sonstige weitere Fremdleistungen	-500,00	-500,00	-1.121,48	621,48
		68320000 Telefonkosten	-1.101,54	-1.000,00	-1.110,73	110,73
		68500000 Reisekosten	-697,10	-600,00	-906,65	306,65
		68800000 Aufwendungen für Fort- und Weiterbildung	-377,20	-700,00	-473,00	-227,00
		69100000 Beiträge zu Wirtschaftsverbänden und Berufsvertretungen, sonstige Vereinigungen	-514,82	-420,00	-358,36	-61,64
		69930000 übrige sonstige betriebliche Aufwendungen	0,00	0,00	-61,94	61,94
14.	66	Abschreibungen	-793,00	-325,00	-631,00	306,00
		66200000 Abschreibungen auf Gebäude und Gebäudeeinrichtungen, Sachanlagen im Gemeindegebrauch	-44,00	0,00	-44,00	44,00
		66410000 Abschreibungen auf andere Anlagen	0,00	0,00	-8,35	8,35
		66420000 Abschreibungen auf Betriebsausstattung	-376,00	-325,00	-578,65	253,65
		66710000 Abschreibungen auf Forderungen wegen Uneinbringlichkeit	-373,00	0,00	0,00	0,00



# Teilergebnisrechnung 2013

Gemeinde: 00 Stadt Schlitz

Datum: 14.04.2021

Uhrzeit: 09:01:31

Hauptproduktbereich	2	Schule und Kultur
Produktbereich	26	Kultur und Wissenschaft - Theater, Musikpflege, Musikschulen
Produktgruppe	263	Musikschulen
Produkt	26301	Musikschule

Nr.	Konten	Bezeichnung	Ergebnis des Vorjahres 2012	Fortgeschriebener Ansatz des Haushaltsjahres 2013	Ergebnis des Haushaltsjahres 2013	Vergleich fortgeschriebener Ansatz / Ergebnis des Haushaltsjahres (Sp. 5 ./ Sp. 6)
			- Euro -	- Euro -	- Euro -	- Euro -
1	2	3	4	5	6	7
19.	=	Summe der ordentlichen Aufwendungen (Positionen 11 bis 18)	-199.994,40	-187.655,00	-198.895,99	11.240,99
20.	=	Verwaltungsergebnis (Position 10 ./ Position 19)	-89.145,89	-74.055,00	-62.962,37	-11.092,63
24.	=	Ordentliches Ergebnis (Position 20 und Position 23)	-89.145,89	-74.055,00	-62.962,37	-11.092,63
28.	=	Jahresergebnis vor internen Leistungsbeziehungen (Position 24 und Position 27)	-89.145,89	-74.055,00	-62.962,37	-11.092,63
32.	=	Jahresergebnis nach internen Leistungsbeziehungen	-89.145,89	-74.055,00	-62.962,37	-11.092,63



# Teilergebnisrechnung 2013

Gemeinde: 00 Stadt Schlitz

Datum: 14.04.2021

Uhrzeit: 09:01:31

Hauptproduktbereich	2	Schule und Kultur
Produktbereich	27	Kultur und Wissenschaft - Volkshochschulen, Büchereien, u.a.
Produktgruppe	272	Büchereien
Produkt	27201	Büchereien

Nr.	Konten	Bezeichnung	Ergebnis des Vorjahres 2012	Fortgeschriebener Ansatz des Haushaltsjahres 2013	Ergebnis des Haushaltsjahres 2013	Vergleich fortgeschriebener Ansatz / Ergebnis des Haushaltsjahres (Sp. 5 / Sp. 6)
			- Euro -	- Euro -	- Euro -	- Euro -
1	2	3	4	5	6	7
7.	540-543	Erträge aus Zuweisungen und Zuschüssen für laufende Zwecke und allgemeine Umlagen	0,00	12.100,00	0,00	12.100,00
		<i>54010000 allgemeine Finanzaufweisungen des Landes nach FAG</i>	<i>0,00</i>	<i>12.100,00</i>	<i>0,00</i>	<i>12.100,00</i>
8.	546	Erträge aus der Auflösung von Sonderposten aus Investitionszuweisungen, -zuschüssen und Investitionsbeiträgen	920,00	920,00	920,00	0,00
		<i>54600000 Erträge aus der Auflösung von Sonderposten aus Investitionszuweisungen</i>	<i>920,00</i>	<i>920,00</i>	<i>920,00</i>	<i>0,00</i>
9.	53	Sonstige ordentliche Erträge	5.681,58	6.000,00	17.642,58	-11.642,58
		<i>53990000 andere sonstige betriebliche Erträge</i>	<i>5.681,58</i>	<i>6.000,00</i>	<i>17.642,58</i>	<i>-11.642,58</i>
<b>10.</b>	<b>=</b>	<b>Summe der ordentlichen Erträge (Positionen 1 bis 9)</b>	<b>6.601,58</b>	<b>19.020,00</b>	<b>18.562,58</b>	<b>457,42</b>
11.	62,63,64 0-643,64 7-65	Personalaufwendungen	-59.834,51	-63.670,00	-67.297,33	3.627,33
		<i>62000000 Entgelte für geleistete Arbeitszeit (einschl. tariflicher, vertraglicher oder arbeitsbedingter Zulagen)</i>	<i>-46.012,73</i>	<i>-49.000,00</i>	<i>-51.117,51</i>	<i>2.117,51</i>
		<i>64000000 Arbeitgeberanteil zur Sozialversicherung Entgeltbereich Sonstige personalbezogene Zahlungen an Sozialversicherungsträger</i>	<i>-9.782,65</i>	<i>-10.400,00</i>	<i>-10.935,89</i>	<i>535,89</i>
		<i>64700000 Zukunftssicherung / Zusatzversorgung Entgeltbereich</i>	<i>-4.022,95</i>	<i>-4.200,00</i>	<i>-5.184,30</i>	<i>984,30</i>
		<i>65600000 Aufwendungen für Belegschaftsveranstaltungen</i>	<i>-16,18</i>	<i>-70,00</i>	<i>-59,63</i>	<i>-10,37</i>
13.	60,61,67- 69	Aufwendungen für Sach- und Dienstleistungen	-17.288,95	-29.900,00	-31.201,24	1.301,24
		<i>60100000 Aufwendungen für Büromaterial und Drucksachen der Verwaltung und ähnl. Einrichtungen</i>	<i>-1.509,14</i>	<i>-2.200,00</i>	<i>-1.587,57</i>	<i>-612,43</i>
		<i>60510000 Strom</i>	<i>-1.542,24</i>	<i>-1.500,00</i>	<i>-1.745,63</i>	<i>245,63</i>
		<i>60520000 Gas</i>	<i>-5.236,76</i>	<i>-5.700,00</i>	<i>-5.722,22</i>	<i>22,22</i>
		<i>60560000 Wasser</i>	<i>-596,20</i>	<i>-250,00</i>	<i>-361,87</i>	<i>111,87</i>
		<i>60570000 Abwasser</i>	<i>-1.067,04</i>	<i>-400,00</i>	<i>-1.026,19</i>	<i>626,19</i>
		<i>60610000 Materialaufwand für Gebäude u. Außenanlagen</i>	<i>0,00</i>	<i>-200,00</i>	<i>-186,43</i>	<i>-13,57</i>
		<i>60630000 Materialaufwand für Einrichtungen und Ausstattungen</i>	<i>-6.322,11</i>	<i>-18.600,00</i>	<i>-18.837,39</i>	<i>237,39</i>
		<i>60890000 übriger sonstiger Materialaufwand</i>	<i>0,00</i>	<i>0,00</i>	<i>-238,00</i>	<i>238,00</i>
		<i>61390000 sonstige weitere Fremdleistungen</i>	<i>-100,00</i>	<i>-100,00</i>	<i>-626,99</i>	<i>526,99</i>
		<i>61710000 Aufwendungen für Fremdsorgung</i>	<i>-153,48</i>	<i>-150,00</i>	<i>-110,62</i>	<i>-39,38</i>
		<i>68320000 Telefonkosten</i>	<i>-761,98</i>	<i>-800,00</i>	<i>-758,33</i>	<i>-41,67</i>
14.	66	Abschreibungen	-3.507,00	-2.190,00	-3.116,80	926,80
		<i>66200000 Abschreibungen auf Gebäude und Gebäudeeinrichtungen, Sachanlagen im Gemeingebrauch und Infrastrukturvermögen</i>	<i>-2.733,00</i>	<i>-2.190,00</i>	<i>-2.733,00</i>	<i>543,00</i>
		<i>66420000 Abschreibungen auf Betriebsausstattung</i>	<i>-774,00</i>	<i>0,00</i>	<i>-383,80</i>	<i>383,80</i>
15.	71	Aufwendungen für Zuweisungen und Zuschüsse sowie besondere Finanzaufwendungen	-500,00	-500,00	-500,00	0,00



# Teilergebnisrechnung 2013

Gemeinde: 00 Stadt Schlitz

Datum: 14.04.2021

Uhrzeit: 09:01:31

Hauptproduktbereich	2	Schule und Kultur
Produktbereich	27	Kultur und Wissenschaft - Volkshochschulen, Büchereien, u.a.
Produktgruppe	272	Büchereien
Produkt	27201	Büchereien

Nr.	Konten	Bezeichnung	Ergebnis des Vorjahres 2012	Fortgeschriebener Ansatz des Haushaltsjahres 2013	Ergebnis des Haushaltsjahres 2013	Vergleich fortgeschriebener Ansatz / Ergebnis des Haushaltsjahres (Sp. 5 ./ Sp. 6)
			- Euro -	- Euro -	- Euro -	- Euro -
1	2	3	4	5	6	7
		71190000 übrige Sonstige Zuweisungen und Zuschüsse	-500,00	-500,00	-500,00	0,00
19.	=	Summe der ordentlichen Aufwendungen (Positionen 11 bis 18)	-81.130,46	-96.260,00	-102.115,37	5.855,37
20.	=	Verwaltungsergebnis (Position 10 ./ Position 19)	-74.528,88	-77.240,00	-83.552,79	6.312,79
24.	=	Ordentliches Ergebnis (Position 20 und Position 23)	-74.528,88	-77.240,00	-83.552,79	6.312,79
28.	=	Jahresergebnis vor internen Leistungsbeziehungen (Position 24 und Position 27)	-74.528,88	-77.240,00	-83.552,79	6.312,79
32.	=	Jahresergebnis nach internen Leistungsbeziehungen	-74.528,88	-77.240,00	-83.552,79	6.312,79



# Teilergebnisrechnung 2013

Gemeinde: 00 Stadt Schlitz

Datum: 14.04.2021

Uhrzeit: 09:01:31

Hauptproduktbereich	2	Schule und Kultur
Produktbereich	28	Kultur und Wissenschaft - Heimat-/sonstige Kulturpflege
Produktgruppe	281	Heimat- und sonstige Kulturpflege
Produkt	28102	Heimat- und sonstige Kulturpflege

Nr.	Konten	Bezeichnung	Ergebnis des Vorjahres 2012	Fortgeschriebener Ansatz des Haushaltsjahres 2013	Ergebnis des Haushaltsjahres 2013	Vergleich fortgeschriebener Ansatz / Ergebnis des Haushaltsjahres (Sp. 5 / Sp. 6)
			- Euro -	- Euro -	- Euro -	- Euro -
1	2	3	4	5	6	7
9.	53	Sonstige ordentliche Erträge	0,00	200,00	0,00	200,00
		<i>53990000 andere sonstige betriebliche Erträge</i>	<i>0,00</i>	<i>200,00</i>	<i>0,00</i>	<i>200,00</i>
<b>10.</b>	<b>=</b>	<b>Summe der ordentlichen Erträge (Positionen 1 bis 9)</b>	<b>0,00</b>	<b>200,00</b>	<b>0,00</b>	<b>200,00</b>
13.	60,61,67-69	Aufwendungen für Sach- und Dienstleistungen	-100,00	-300,00	0,00	-300,00
		<i>60890000 übriger sonstiger Materialaufwand</i>	<i>0,00</i>	<i>-200,00</i>	<i>0,00</i>	<i>-200,00</i>
		<i>61390000 sonstige weitere Fremdleistungen</i>	<i>-100,00</i>	<i>-100,00</i>	<i>0,00</i>	<i>-100,00</i>
14.	66	Abschreibungen	-4.605,00	-4.325,00	-4.605,00	280,00
		<i>66200000 Abschreibungen auf Gebäude und Gebäudeeinrichtungen, Sachanlagen im Gemeingebrauch und Infrastrukturvermögen</i>	<i>-4.605,00</i>	<i>-4.325,00</i>	<i>-4.605,00</i>	<i>280,00</i>
15.	71	Aufwendungen für Zuweisungen und Zuschüsse sowie besondere Finanzaufwendungen	-3.474,52	-3.800,00	-2.217,01	-1.582,99
		<i>71240000 Zuweisungen für laufende Zwecke an den sonstigen öffentlichen Bereich</i>	<i>-3.124,52</i>	<i>-3.500,00</i>	<i>-1.417,01</i>	<i>-2.082,99</i>
		<i>71270000 Zuschüsse für laufende Zwecke an private Unternehmen</i>	<i>-350,00</i>	<i>-300,00</i>	<i>-800,00</i>	<i>500,00</i>
<b>19.</b>	<b>=</b>	<b>Summe der ordentlichen Aufwendungen (Positionen 11 bis 18)</b>	<b>-8.179,52</b>	<b>-8.425,00</b>	<b>-6.822,01</b>	<b>-1.602,99</b>
<b>20.</b>	<b>=</b>	<b>Verwaltungsergebnis (Position 10 J. Position 19)</b>	<b>-8.179,52</b>	<b>-8.225,00</b>	<b>-6.822,01</b>	<b>-1.402,99</b>
<b>24.</b>	<b>=</b>	<b>Ordentliches Ergebnis (Position 20 und Position 23)</b>	<b>-8.179,52</b>	<b>-8.225,00</b>	<b>-6.822,01</b>	<b>-1.402,99</b>
<b>28.</b>	<b>=</b>	<b>Jahresergebnis vor internen Leistungsbeziehungen (Position 24 und Position 27)</b>	<b>-8.179,52</b>	<b>-8.225,00</b>	<b>-6.822,01</b>	<b>-1.402,99</b>
<b>32.</b>	<b>=</b>	<b>Jahresergebnis nach internen Leistungsbeziehungen</b>	<b>-8.179,52</b>	<b>-8.225,00</b>	<b>-6.822,01</b>	<b>-1.402,99</b>





# Teilergebnisrechnung 2013

Gemeinde: 00 Stadt Schlitz

Datum: 14.04.2021

Uhrzeit: 09:01:31

Hauptproduktbereich	2	Schule und Kultur
Produktbereich	29	Kultur und Wissenschaft - Förderung von Kirchen und sonstigen Religionen
Produktgruppe	291	Förderung von Kirchen und sonstigen Religionen
Produkt	29101	Leistungen an Kirchen

Nr.	Konten	Bezeichnung	Ergebnis des Vorjahres 2012	Fortgeschriebener Ansatz des Haushaltsjahres 2013	Ergebnis des Haushaltsjahres 2013	Vergleich fortgeschriebener Ansatz / Ergebnis des Haushaltsjahres (Sp. 5 / Sp. 6)
			- Euro -	- Euro -	- Euro -	- Euro -
1	2	3	4	5	6	7
14.	66	Abschreibungen	-250,00	0,00	-250,00	250,00
		<i>66200000 Abschreibungen auf Gebäude und Gebäudeeinrichtungen, Sachanlagen im Gemeingebrauch</i>	<i>-250,00</i>	<i>0,00</i>	<i>-250,00</i>	<i>250,00</i>
15.	71	Aufwendungen für Zuweisungen und Zuschüsse sowie besondere Finanzaufwendungen	0,00	0,00	-27.361,04	27.361,04
		<i>71280000 Zuschüsse für laufende Zwecke an übrige Bereiche</i>	<i>0,00</i>	<i>0,00</i>	<i>-27.361,04</i>	<i>27.361,04</i>
19.	=	<b>Summe der ordentlichen Aufwendungen (Positionen 11 bis 18)</b>	<b>-250,00</b>	<b>0,00</b>	<b>-27.611,04</b>	<b>27.611,04</b>
20.	=	<b>Verwaltungsergebnis (Position 10 J. Position 19)</b>	<b>-250,00</b>	<b>0,00</b>	<b>-27.611,04</b>	<b>27.611,04</b>
24.	=	<b>Ordentliches Ergebnis (Position 20 und Position 23)</b>	<b>-250,00</b>	<b>0,00</b>	<b>-27.611,04</b>	<b>27.611,04</b>
26.	79	Außerordentliche Aufwendungen	0,00	0,00	-109.444,16	109.444,16
		<i>79700000 periodenfremde Aufwendungen</i>	<i>0,00</i>	<i>0,00</i>	<i>-109.444,16</i>	<i>109.444,16</i>
27.	=	<b>Außerordentliches Ergebnis (Position 25 J. Position 26)</b>	<b>0,00</b>	<b>0,00</b>	<b>-109.444,16</b>	<b>109.444,16</b>
28.	=	<b>Jahresergebnis vor internen Leistungsbeziehungen (Position 24 und Position 27)</b>	<b>-250,00</b>	<b>0,00</b>	<b>-137.055,20</b>	<b>137.055,20</b>
32.	=	<b>Jahresergebnis nach internen Leistungsbeziehungen</b>	<b>-250,00</b>	<b>0,00</b>	<b>-137.055,20</b>	<b>137.055,20</b>



# Teilergebnisrechnung 2013

Gemeinde: 00 Stadt Schlitz

Datum: 14.04.2021

Uhrzeit: 09:01:31

Hauptproduktbereich	3	Soziales und Jugend
Produktbereich	31	Soziale Hilfen - Grundversorgung/Grundsicherung gem. SGB, Hilfen f. Asylbewerber, soziale Einr.
Produktgruppe	315	Soziale Einrichtungen
Produkt	31501	Soziale Einrichtungen für Ältere (ohne Pflegeeinrichtungen)

Nr.	Konten	Bezeichnung	Ergebnis des Vorjahres 2012	Fortgeschriebener Ansatz des Haushaltsjahres 2013	Ergebnis des Haushaltsjahres 2013	Vergleich fortgeschriebener Ansatz / Ergebnis des Haushaltsjahres (Sp. 5 ./ Sp. 6)
			- Euro -	- Euro -	- Euro -	- Euro -
1	2	3	4	5	6	7
9.	53	Sonstige ordentliche Erträge	6,92	0,00	0,00	0,00
		<i>53990000 andere sonstige betriebliche Erträge</i>	6,92	0,00	0,00	0,00
<b>10.</b>	<b>=</b>	<b>Summe der ordentlichen Erträge (Positionen 1 bis 9)</b>	<b>6,92</b>	<b>0,00</b>	<b>0,00</b>	<b>0,00</b>
13.	60,61,67-69	Aufwendungen für Sach- und Dienstleistungen	17,85	0,00	0,00	0,00
		<i>61610000 Instandhaltung der Gebäude und Außenanlagen (Bauunterhaltung)</i>	17,85	0,00	0,00	0,00
14.	66	Abschreibungen	-10.767,47	0,00	0,00	0,00
		<i>66200000 Abschreibungen auf Gebäude und Gebäudeeinrichtungen, Sachanlagen im Gemeingebrauch und Infrastrukturvermögen</i>	-3.699,00	0,00	0,00	0,00
		<i>66710000 Abschreibungen auf Forderungen wegen Uneinbringlichkeit</i>	-7.068,47	0,00	0,00	0,00
<b>19.</b>	<b>=</b>	<b>Summe der ordentlichen Aufwendungen (Positionen 11 bis 18)</b>	<b>-10.749,62</b>	<b>0,00</b>	<b>0,00</b>	<b>0,00</b>
<b>20.</b>	<b>=</b>	<b>Verwaltungsergebnis (Position 10 ./ Position 19)</b>	<b>-10.742,70</b>	<b>0,00</b>	<b>0,00</b>	<b>0,00</b>
<b>24.</b>	<b>=</b>	<b>Ordentliches Ergebnis (Position 20 und Position 23)</b>	<b>-10.742,70</b>	<b>0,00</b>	<b>0,00</b>	<b>0,00</b>
<b>28.</b>	<b>=</b>	<b>Jahresergebnis vor internen Leistungsbeziehungen (Position 24 und Position 27)</b>	<b>-10.742,70</b>	<b>0,00</b>	<b>0,00</b>	<b>0,00</b>
<b>32.</b>	<b>=</b>	<b>Jahresergebnis nach internen Leistungsbeziehungen</b>	<b>-10.742,70</b>	<b>0,00</b>	<b>0,00</b>	<b>0,00</b>



# Teilergebnisrechnung 2013

Gemeinde: 00 Stadt Schlitz

Datum: 14.04.2021

Uhrzeit: 09:01:31

Hauptproduktbereich	3	Soziales und Jugend
Produktbereich	35	Soziale Hilfen - Sonstige soziale Hilfen und Leistungen
Produktgruppe	351	Sonstige soziale Hilfen und Leistungen
Produkt	35101	Soziale Einrichtungen für Obdachlose

Nr.	Konten	Bezeichnung	Ergebnis des Vorjahres 2012	Fortgeschriebener Ansatz des Haushaltsjahres 2013	Ergebnis des Haushaltsjahres 2013	Vergleich fortgeschriebener Ansatz / Ergebnis des Haushaltsjahres (Sp. 5 / Sp. 6)
			- Euro -	- Euro -	- Euro -	- Euro -
1	2	3	4	5	6	7
13.	60,61,67-69	Aufwendungen für Sach- und Dienstleistungen	-100,00	-200,00	0,00	-200,00
		61390000 sonstige weitere Fremdleistungen	-100,00	-100,00	0,00	-100,00
		69930000 übrige sonstige betriebliche Aufwendungen	0,00	-100,00	0,00	-100,00
19.	=	<b>Summe der ordentlichen Aufwendungen (Positionen 11 bis 18)</b>	<b>-100,00</b>	<b>-200,00</b>	<b>0,00</b>	<b>-200,00</b>
20.	=	<b>Verwaltungsergebnis (Position 10 ./. Position 19)</b>	<b>-100,00</b>	<b>-200,00</b>	<b>0,00</b>	<b>-200,00</b>
24.	=	<b>Ordentliches Ergebnis (Position 20 und Position 23)</b>	<b>-100,00</b>	<b>-200,00</b>	<b>0,00</b>	<b>-200,00</b>
28.	=	<b>Jahresergebnis vor internen Leistungsbeziehungen (Position 24 und Position 27)</b>	<b>-100,00</b>	<b>-200,00</b>	<b>0,00</b>	<b>-200,00</b>
32.	=	<b>Jahresergebnis nach internen Leistungsbeziehungen</b>	<b>-100,00</b>	<b>-200,00</b>	<b>0,00</b>	<b>-200,00</b>



# Teilergebnisrechnung 2013

Gemeinde: 00 Stadt Schlitz

Datum: 14.04.2021

Uhrzeit: 09:01:31

Hauptproduktbereich 3 Soziales und Jugend  
 Produktbereich 35 Soziale Hilfen - Sonstige soziale Hilfen und Leistungen  
 Produktgruppe 351 Sonstige soziale Hilfen und Leistungen  
 Produkt 35105 sonstige Soziale Angelegenheiten - örtliche Träger

Nr.	Konten	Bezeichnung	Ergebnis des Vorjahres 2012	Fortgeschriebener Ansatz des Haushaltsjahres 2013	Ergebnis des Haushaltsjahres 2013	Vergleich fortgeschriebener Ansatz / Ergebnis des Haushaltsjahres (Sp. 5 / Sp. 6)
			- Euro -	- Euro -	- Euro -	- Euro -
1	2	3	4	5	6	7
9.	53	Sonstige ordentliche Erträge <i>53990000 andere sonstige betriebliche Erträge</i>	19.648,00 19.648,00	24.000,00 24.000,00	25.286,10 25.286,10	-1.286,10 -1.286,10
<b>10.</b>	<b>=</b>	<b>Summe der ordentlichen Erträge (Positionen 1 bis 9)</b>	<b>19.648,00</b>	<b>24.000,00</b>	<b>25.286,10</b>	<b>-1.286,10</b>
13.	60,61,67- 69	Aufwendungen für Sach- und Dienstleistungen  <i>60110010 Veranstaltungen</i>	-27.680,86  -27.680,86	-25.000,00  -25.000,00	-25.886,07  -25.886,07	886,07  886,07
14.	66	Abschreibungen <i>66200000 Abschreibungen auf Gebäude und Gebäudeeinrichtungen, Sachanlagen im Gemeingebrauch und Infrastrukturvermögen</i>	0,00 0,00	0,00 0,00	-759,00 -759,00	759,00 759,00
15.	71	Aufwendungen für Zuweisungen und Zuschüsse sowie besondere Finanzaufwendungen <i>71190000 übrige Sonstige Zuweisungen und Zuschüsse</i>	-1.538,14 -1.538,14	-1.500,00 -1.500,00	-1.410,00 -1.410,00	-90,00 -90,00
<b>19.</b>	<b>=</b>	<b>Summe der ordentlichen Aufwendungen (Positionen 11 bis 18)</b>	<b>-29.219,00</b>	<b>-26.500,00</b>	<b>-28.055,07</b>	<b>1.555,07</b>
<b>20.</b>	<b>=</b>	<b>Verwaltungsergebnis (Position 10 ./. Position 19)</b>	<b>-9.571,00</b>	<b>-2.500,00</b>	<b>-2.768,97</b>	<b>268,97</b>
<b>24.</b>	<b>=</b>	<b>Ordentliches Ergebnis (Position 20 und Position 23)</b>	<b>-9.571,00</b>	<b>-2.500,00</b>	<b>-2.768,97</b>	<b>268,97</b>
<b>28.</b>	<b>=</b>	<b>Jahresergebnis vor internen Leistungsbeziehungen (Position 24 und Position 27)</b>	<b>-9.571,00</b>	<b>-2.500,00</b>	<b>-2.768,97</b>	<b>268,97</b>
<b>32.</b>	<b>=</b>	<b>Jahresergebnis nach internen Leistungsbeziehungen</b>	<b>-9.571,00</b>	<b>-2.500,00</b>	<b>-2.768,97</b>	<b>268,97</b>



# Teilergebnisrechnung 2013

Gemeinde: 00 Stadt Schlitz

Datum: 14.04.2021

Uhrzeit: 09:01:31

Hauptproduktbereich 3 Soziales und Jugend  
 Produktbereich 36 Kinder-, Jugend- und Familienhilfe  
 Produktgruppe 362 Jugendarbeit  
 Produkt 36201 Jugendarbeit und Jugendhaus

Nr.	Konten	Bezeichnung	Ergebnis des Vorjahres 2012	Fortgeschriebener Ansatz des Haushaltsjahres 2013	Ergebnis des Haushaltsjahres 2013	Vergleich fortgeschriebener Ansatz / Ergebnis des Haushaltsjahres (Sp. 5 / Sp. 6)
			- Euro -	- Euro -	- Euro -	- Euro -
1	2	3	4	5	6	7
9.	53	Sonstige ordentliche Erträge	3.364,99	2.300,00	2.300,00	0,00
		53990000 andere sonstige betriebliche Erträge	3.364,99	2.300,00	2.300,00	0,00
<b>10.</b>	<b>=</b>	<b>Summe der ordentlichen Erträge (Positionen 1 bis 9)</b>	<b>3.364,99</b>	<b>2.300,00</b>	<b>2.300,00</b>	<b>0,00</b>
11.	62,63,64 0-643,64 7-65	Personalaufwendungen	-99.225,19	-104.000,00	-102.324,24	-1.675,76
		62000000 Entgelte für geleistete Arbeitszeit (einschl. tariflicher, vertraglicher oder arbeitsbedingter Zulagen)	-76.873,37	-80.500,00	-79.387,29	-1.112,71
		64000000 Arbeitgeberanteil zur Sozialversicherung Entgeltbereich Sonstige personalbezogene Zahlungen an Sozialversicherungsträger	-15.702,99	-16.600,00	-15.997,73	-602,27
		64700000 Zukunftssicherung / Zusatzversorgung Entgeltbereich	-6.601,17	-6.800,00	-6.787,38	-12,62
		65600000 Aufwendungen für Belegschaftsveranstaltungen	-47,66	-100,00	-151,84	51,84
13.	60,61,67- 69	Aufwendungen für Sach- und Dienstleistungen	-17.089,26	-19.680,00	-13.126,34	-6.553,66
		60110020 Kinder- und Jugendparlament	-822,58	-1.500,00	0,00	-1.500,00
		60110040 Budget Streetwork	-1.495,04	-3.000,00	-1.579,16	-1.420,84
		60110050 Veranstaltungen	-5.500,05	-7.500,00	-7.462,51	-37,49
		60510000 Strom	-1.246,22	-1.000,00	-1.267,86	267,86
		60520000 Gas	-655,99	-800,00	-549,09	-250,91
		60560000 Wasser	-839,74	-50,00	766,07	-816,07
		60570000 Abwasser	-1.530,36	-70,00	1.245,97	-1.315,97
		60610000 Materialaufwand für Gebäude u. Außenanlagen	-586,05	0,00	0,00	0,00
		60630000 Materialaufwand für Einrichtungen und Ausstattung	-446,93	-700,00	-560,23	-139,77
		60810000 Reinigungsmaterial	-129,07	-150,00	0,00	-150,00
		61390000 sonstige weitere Fremdleistungen	-996,50	-1.500,00	-225,50	-1.274,50
		61610000 Instandhaltung der Gebäude und Außenanlagen (Bauunterhaltung)	-284,37	-800,00	-822,41	22,41
		61710000 Aufwendungen für Fremdentorgung	-158,85	-200,00	-133,29	-66,71
		68320000 Telefonkosten	-1.212,70	-1.200,00	-1.428,06	228,06
		68500000 Reisekosten	-683,58	-700,00	-609,04	-90,96
		68900000 sonstige Aufwendungen für Kommunikation	-501,23	-510,00	-501,23	-8,77
14.	66	Abschreibungen	-1.783,00	-1.383,00	-1.812,95	429,95
		66200000 Abschreibungen auf Gebäude und Gebäudeeinrichtungen, Sachanlagen im Gemeingebrauch und Infrastrukturvermögen	-1.783,00	-1.383,00	-1.783,00	400,00
		66420000 Abschreibungen auf Betriebsausstattung	0,00	0,00	-29,95	29,95
15.	71	Aufwendungen für Zuweisungen und Zuschüsse sowie besondere Finanzaufwendungen	-8.490,00	-9.000,00	-7.800,00	-1.200,00
		71280000 Zuschüsse für laufende Zwecke an übrige Bereiche	-8.490,00	-9.000,00	-7.800,00	-1.200,00
<b>19.</b>	<b>=</b>	<b>Summe der ordentlichen Aufwendungen (Positionen 11 bis 18)</b>	<b>-126.587,45</b>	<b>-134.063,00</b>	<b>-125.063,53</b>	<b>-8.999,47</b>



# Teilergebnisrechnung 2013

Gemeinde: 00 Stadt Schlitz

Datum: 14.04.2021

Uhrzeit: 09:01:31

Hauptproduktbereich	3	Soziales und Jugend
Produktbereich	36	Kinder-, Jugend- und Familienhilfe
Produktgruppe	362	Jugendarbeit
Produkt	36201	Jugendarbeit und Jugendhaus

Nr.	Konten	Bezeichnung	Ergebnis des Vorjahres 2012	Fortgeschriebener Ansatz des Haushaltsjahres 2013	Ergebnis des Haushaltsjahres 2013	Vergleich fortgeschriebener Ansatz / Ergebnis des Haushaltsjahres (Sp. 5 ./ Sp. 6)
			- Euro -	- Euro -	- Euro -	- Euro -
1	2	3	4	5	6	7
20.	=	Verwaltungsergebnis (Position 10 ./ Position 19)	-123.222,46	-131.763,00	-122.763,53	-8.999,47
24.	=	Ordentliches Ergebnis (Position 20 und Position 23)	-123.222,46	-131.763,00	-122.763,53	-8.999,47
28.	=	Jahresergebnis vor internen Leistungsbeziehungen (Position 24 und Position 27)	-123.222,46	-131.763,00	-122.763,53	-8.999,47
32.	=	Jahresergebnis nach internen Leistungsbeziehungen	-123.222,46	-131.763,00	-122.763,53	-8.999,47



# Teilergebnisrechnung 2013

Gemeinde: 00 Stadt Schlitz

Datum: 14.04.2021

Uhrzeit: 09:01:31

Hauptproduktbereich	3	Soziales und Jugend
Produktbereich	36	Kinder-, Jugend- und Familienhilfe
Produktgruppe	363	Sonstige Leistungen der Kinder-, Jugend- und Familienhilfe
Produkt	36301	Förderung junger Familien

Nr.	Konten	Bezeichnung	Ergebnis des Vorjahres 2012	Fortgeschriebener Ansatz des Haushaltsjahres 2013	Ergebnis des Haushaltsjahres 2013	Vergleich fortgeschriebener Ansatz / Ergebnis des Haushaltsjahres (Sp. 5 / Sp. 6)
			- Euro -	- Euro -	- Euro -	- Euro -
1	2	3	4	5	6	7
15.	71	Aufwendungen für Zuweisungen und Zuschüsse sowie besondere Finanzaufwendungen <i>71190020 Zuwendungen Babyprogramm</i>	-34.108,26 -34.108,26	-13.500,00 -13.500,00	-12.237,82 -12.237,82	-1.262,18 -1.262,18
19.	=	<b>Summe der ordentlichen Aufwendungen (Positionen 11 bis 18)</b>	<b>-34.108,26</b>	<b>-13.500,00</b>	<b>-12.237,82</b>	<b>-1.262,18</b>
20.	=	<b>Verwaltungsergebnis (Position 10 ./. Position 19)</b>	<b>-34.108,26</b>	<b>-13.500,00</b>	<b>-12.237,82</b>	<b>-1.262,18</b>
24.	=	<b>Ordentliches Ergebnis (Position 20 und Position 23)</b>	<b>-34.108,26</b>	<b>-13.500,00</b>	<b>-12.237,82</b>	<b>-1.262,18</b>
28.	=	<b>Jahresergebnis vor internen Leistungsbeziehungen (Position 24 und Position 27)</b>	<b>-34.108,26</b>	<b>-13.500,00</b>	<b>-12.237,82</b>	<b>-1.262,18</b>
32.	=	<b>Jahresergebnis nach internen Leistungsbeziehungen</b>	<b>-34.108,26</b>	<b>-13.500,00</b>	<b>-12.237,82</b>	<b>-1.262,18</b>



# Teilergebnisrechnung 2013

Gemeinde: 00 Stadt Schlitz

Datum: 14.04.2021

Uhrzeit: 09:01:31

Hauptproduktbereich 3 Soziales und Jugend  
 Produktbereich 36 Kinder-, Jugend- und Familienhilfe  
 Produktgruppe 365 Tageseinrichtungen für Kinder  
 Produkt 36501 Kindertagesstätte / Hort

Nr.	Konten	Bezeichnung	Ergebnis des Vorjahres 2012	Fortgeschriebener Ansatz des Haushaltsjahres 2013	Ergebnis des Haushaltsjahres 2013	Vergleich fortgeschriebener Ansatz / Ergebnis des Haushaltsjahres (Sp. 5 / Sp. 6)
			- Euro -	- Euro -	- Euro -	- Euro -
1	2	3	4	5	6	7
1.	50	Privatrechtliche Leistungsentgelte	31.626,50	30.500,00	32.052,50	-1.552,50
		50900010 Verpflegungsgeld	26.564,00	25.000,00	26.840,00	-1.840,00
		50900030 Bastel- und Getränkepauschale	5.062,50	5.500,00	5.212,50	287,50
2.	51	Öffentlich-rechtliche Leistungsentgelte	48.358,79	94.000,00	116.505,74	-22.505,74
		51100000 öffentlich-rechtliche Benutzungsgebühren	48.358,79	94.000,00	116.505,74	-22.505,74
7.	540-543	Erträge aus Zuweisungen und Zuschüssen für laufende Zwecke und allgemeine Umlagen	175.770,84	266.500,00	276.408,55	-9.908,55
		54010000 allgemeine Finanzaufweisungen des Landes nach FAG	141.810,84	150.500,00	159.875,84	-9.375,84
		54240200 Zuwendung Land / Mindestvoraussetzung	33.960,00	116.000,00	116.532,71	-532,71
8.	546	Erträge aus der Auflösung von Sonderposten aus Investitionszuweisungen, -zuschüssen und Investitionsbeiträgen	4.672,00	1.894,00	4.672,00	-2.778,00
		54600000 Erträge aus der Auflösung von Sonderposten aus Investitionszuweisungen	4.672,00	1.894,00	4.672,00	-2.778,00
9.	53	Sonstige ordentliche Erträge	630,06	500,00	397,56	102,44
		53990000 andere sonstige betriebliche Erträge	630,06	500,00	397,56	102,44
<b>10.</b>	<b>=</b>	<b>Summe der ordentlichen Erträge (Positionen 1 bis 9)</b>	<b>261.058,19</b>	<b>393.394,00</b>	<b>430.036,35</b>	<b>-36.642,35</b>
11.	62,63,64 0-643,64 7-65	Personalaufwendungen	-457.665,56	-491.120,00	-484.731,52	-6.388,48
		62000000 Entgelte für geleistete Arbeitszeit (einschl. tariflicher, vertraglicher oder arbeitsbedingter Zulagen)	-355.389,90	-380.700,00	-383.089,41	2.389,41
		64000000 Arbeitgeberanteil zur Sozialversicherung Entgeltbereich Sonstige personalbezogene Zahlungen an Sozialversicherungsträger	-71.158,18	-77.000,00	-68.573,12	-8.426,88
		64700000 Zukunftssicherung / Zusatzversorgung Entgeltbereich	-30.704,72	-32.420,00	-32.326,08	-93,92
		65600000 Aufwendungen für Belegschaftsveranstaltungen	-412,76	-1.000,00	-742,91	-257,09
13.	60,61,67- 69	Aufwendungen für Sach- und Dienstleistungen	-78.581,88	-79.550,00	-73.050,86	-6.499,14
		60100000 Aufwendungen für Büromaterial und Drucksachen der Verwaltung und ähnl. Einrichtungen	-909,05	-1.000,00	-736,82	-263,18
		60110050 Veranstaltungen	-5.183,39	-5.100,00	-5.691,82	591,82
		60110060 Verpflegungskosten/Getränkekosten	-12.021,19	-12.000,00	-11.339,50	-660,50
		60510000 Strom	-3.826,83	-3.200,00	-4.075,30	875,30
		60520000 Gas	-5.467,99	-5.500,00	-5.618,33	118,33
		60560000 Wasser	-560,47	-600,00	-516,17	-83,83
		60570000 Abwasser	-1.021,41	-1.200,00	-1.575,07	375,07
		60630000 Materialaufwand für Einrichtungen und Ausstattungen	-1.277,02	-3.500,00	-2.777,55	-722,45
		60810000 Reinigungsmaterial	-1.700,27	-2.000,00	-2.562,38	562,38
		61390000 sonstige weitere Fremdleistungen	-8.064,00	-7.500,00	-6.602,50	-897,50
		61610000 Instandhaltung der Gebäude und Außenanlagen (Bauunterhaltung)	-6.407,34	-4.000,00	-2.506,91	-1.493,09





# Teilergebnisrechnung 2013

Gemeinde: 00 Stadt Schlitz

Datum: 14.04.2021

Uhrzeit: 09:01:31

Hauptproduktbereich 3 Soziales und Jugend  
 Produktbereich 36 Kinder-, Jugend- und Familienhilfe  
 Produktgruppe 365 Tageseinrichtungen für Kinder  
 Produkt 36501 Kindertagesstätte / Hort

Nr.	Konten	Bezeichnung	Ergebnis des Vorjahres 2012	Fortgeschriebener Ansatz des Haushaltsjahres 2013	Ergebnis des Haushaltsjahres 2013	Vergleich fortgeschriebener Ansatz / Ergebnis des Haushaltsjahres (Sp. 5 / Sp. 6)
			- Euro -	- Euro -	- Euro -	- Euro -
1	2	3	4	5	6	7
		61630000 Instandhaltung von Einrichtungen und Ausstattungen	-5.753,52	-8.000,00	-1.773,79	-6.226,21
		61710000 Aufwendungen für Fremdensorgung	-968,12	-1.000,00	-760,18	-239,82
		61730000 Fremdreinigung	-23.801,41	-22.000,00	-24.415,64	2.415,64
		68320000 Telefonkosten	-721,58	-750,00	-725,77	-24,23
		68500000 Reisekosten	-145,43	-500,00	-207,90	-292,10
		68800000 Aufwendungen für Fort-, und Weiterbildung	-257,80	-1.200,00	-433,04	-766,96
		69000000 Beiträge für gebäudebezogene Versicherungen	-495,06	-500,00	-732,19	232,19
14.	66	Abschreibungen	-34.127,17	-20.367,00	-32.456,82	12.089,82
		66200000 Abschreibungen auf Gebäude und Gebäudeeinrichtungen, Sachanlagen im Gemeingebrauch und Infrastrukturvermögen	-30.240,00	-19.062,00	-30.240,00	11.178,00
		66420000 Abschreibungen auf Betriebsausstattung	-3.887,17	-1.305,00	-2.216,82	911,82
19.	=	<b>Summe der ordentlichen Aufwendungen (Positionen 11 bis 18)</b>	<b>-570.374,61</b>	<b>-591.037,00</b>	<b>-590.239,20</b>	<b>-797,80</b>
20.	=	<b>Verwaltungsergebnis (Position 10 J. Position 19)</b>	<b>-309.316,42</b>	<b>-197.643,00</b>	<b>-160.202,85</b>	<b>-37.440,15</b>
24.	=	<b>Ordentliches Ergebnis (Position 20 und Position 23)</b>	<b>-309.316,42</b>	<b>-197.643,00</b>	<b>-160.202,85</b>	<b>-37.440,15</b>
28.	=	<b>Jahresergebnis vor internen Leistungsbeziehungen (Position 24 und Position 27)</b>	<b>-309.316,42</b>	<b>-197.643,00</b>	<b>-160.202,85</b>	<b>-37.440,15</b>
32.	=	<b>Jahresergebnis nach internen Leistungsbeziehungen</b>	<b>-309.316,42</b>	<b>-197.643,00</b>	<b>-160.202,85</b>	<b>-37.440,15</b>



# Teilergebnisrechnung 2013

Gemeinde: 00 Stadt Schlitz

Datum: 14.04.2021

Uhrzeit: 09:01:31

Hauptproduktbereich 3 Soziales und Jugend  
 Produktbereich 36 Kinder-, Jugend- und Familienhilfe  
 Produktgruppe 365 Tageseinrichtungen für Kinder  
 Produkt 36502 Dieffenbachkindergarten

Nr.	Konten	Bezeichnung	Ergebnis des Vorjahres 2012	Fortgeschriebener Ansatz des Haushaltsjahres 2013	Ergebnis des Haushaltsjahres 2013	Vergleich fortgeschriebener Ansatz / Ergebnis des Haushaltsjahres (Sp. 5 / Sp. 6)
			- Euro -	- Euro -	- Euro -	- Euro -
1	2	3	4	5	6	7
1.	50	Privatrechtliche Leistungsentgelte	7.675,00	7.900,00	7.720,00	180,00
		50900010 Verpflegungsgeld	5.675,00	5.900,00	5.807,50	92,50
		50900030 Bastel- und Getränkepauschale	2.000,00	2.000,00	1.912,50	87,50
2.	51	Öffentlich-rechtliche Leistungsentgelte	8.050,00	26.320,00	32.523,76	-6.203,76
		51100000 öffentlich-rechtliche Benutzungsgebühren	8.050,00	26.320,00	32.523,76	-6.203,76
7.	540-543	Erträge aus Zuweisungen und Zuschüssen für laufende Zwecke und allgemeine Umlagen	111.309,85	113.400,00	79.747,09	33.652,91
		54010000 allgemeine Finanzaufweisungen des Landes nach FAG	16.615,00	12.000,00	13.535,00	-1.535,00
		54240100 Zuwendung Integrationsmaßnahmen Kreis	85.574,85	90.000,00	54.812,09	35.187,91
		54240200 Zuwendung Land / Mindestvoraussetzung	9.120,00	11.400,00	11.400,00	0,00
9.	53	Sonstige ordentliche Erträge	200,00	0,00	0,00	0,00
		53990000 andere sonstige betriebliche Erträge	200,00	0,00	0,00	0,00
<b>10.</b>	<b>=</b>	<b>Summe der ordentlichen Erträge (Positionen 1 bis 9)</b>	<b>127.234,85</b>	<b>147.620,00</b>	<b>119.990,85</b>	<b>27.629,15</b>
11.	62,63,64 0-643,64 7-65	Personalaufwendungen	-271.368,01	-274.200,00	-256.259,35	-17.940,65
		62000000 Entgelte für geleistete Arbeitszeit (einschl. tariflicher, vertraglicher oder arbeitsbedingter Zulagen)	-210.691,12	-212.300,00	-199.754,10	-12.545,90
		64000000 Arbeitgeberanteil zur Sozialversicherung Entgeltbereich Sonstige personalbezogene Zahlungen an Sozialversicherungsträger	-42.066,88	-42.950,00	-38.940,22	-4.009,78
		64700000 Zukunftssicherung / Zusatzversorgung Entgeltbereich	-18.276,39	-18.450,00	-17.109,51	-1.340,49
		65600000 Aufwendungen für Belegschaftsveranstaltungen	-333,62	-500,00	-455,52	-44,48
13.	60,61,67- 69	Aufwendungen für Sach- und Dienstleistungen	-36.259,20	-36.400,00	-38.440,65	2.040,65
		60100000 Aufwendungen für Büromaterial und Drucksachen der Verwaltung und ähnl. Einrichtungen	-546,67	-650,00	-672,62	22,62
		60110050 Veranstaltungen	-1.907,92	-2.100,00	-2.129,18	29,18
		60110060 Verpflegungskosten/Getränkekosten	-7.676,58	-7.900,00	-8.120,18	220,18
		60510000 Strom	-1.917,65	-1.500,00	-2.268,12	768,12
		60520000 Gas	-5.236,74	-5.700,00	-5.722,23	22,23
		60560000 Wasser	-596,20	-300,00	-361,88	61,88
		60570000 Abwasser	-1.067,04	-500,00	-1.026,19	526,19
		60630000 Materialaufwand für Einrichtungen und Ausstattungen	0,00	-700,00	-905,85	205,85
		60810000 Reinigungsmaterial	-692,79	-800,00	-1.301,78	501,78
		60890000 übriger sonstiger Materialaufwand	-179,65	-100,00	-3,34	-96,66
		61390000 sonstige weitere Fremdleistungen	-2.477,16	-2.000,00	-1.875,50	-124,50
		61610000 Instandhaltung der Gebäude und Außenanlagen (Bauunterhaltung)	-1.888,42	-2.000,00	-1.004,23	-995,77
		61630000 Instandhaltung von Einrichtungen und Ausstattungen	-1.288,63	-1.200,00	-919,00	-281,00



# Teilergebnisrechnung 2013

Gemeinde: 00 Stadt Schlitz

Datum: 14.04.2021

Uhrzeit: 09:01:31

Hauptproduktbereich 3 Soziales und Jugend  
 Produktbereich 36 Kinder-, Jugend- und Familienhilfe  
 Produktgruppe 365 Tageseinrichtungen für Kinder  
 Produkt 36502 Dieffenbachkindergarten

Nr.	Konten	Bezeichnung	Ergebnis des Vorjahres 2012	Fortgeschriebener Ansatz des Haushaltsjahres 2013	Ergebnis des Haushaltsjahres 2013	Vergleich fortgeschriebener Ansatz / Ergebnis des Haushaltsjahres (Sp. 5 / Sp. 6)
			- Euro -	- Euro -	- Euro -	- Euro -
1	2	3	4	5	6	7
		61710000 Aufwendungen für Fremdensorgung	-460,50	-600,00	-442,02	-157,98
		61730000 Fremdreinigung	-9.128,91	-9.200,00	-10.740,92	1.540,92
		68320000 Telefonkosten	-958,52	-900,00	-947,61	47,61
		68500000 Reisekosten	-85,82	-150,00	0,00	-150,00
		68800000 Aufwendungen für Fort-, und Weiterbildung	-150,00	-100,00	0,00	-100,00
14.	66	Abschreibungen	-2.300,02	-6.228,00	-2.609,76	-3.618,24
		66200000 Abschreibungen auf Gebäude und Gebäudeeinrichtungen, Sachanlagen im Gemeingebrauch und Infrastrukturvermögen	-1.274,00	-5.715,00	-1.274,00	-4.441,00
		66420000 Abschreibungen auf Betriebsausstattung	-1.026,02	-513,00	-1.335,76	822,76
19.	=	<b>Summe der ordentlichen Aufwendungen (Positionen 11 bis 18)</b>	<b>-309.927,23</b>	<b>-316.828,00</b>	<b>-297.309,76</b>	<b>-19.518,24</b>
20.	=	<b>Verwaltungsergebnis (Position 10 ./. Position 19)</b>	<b>-182.692,38</b>	<b>-169.208,00</b>	<b>-177.318,91</b>	<b>8.110,91</b>
24.	=	<b>Ordentliches Ergebnis (Position 20 und Position 23)</b>	<b>-182.692,38</b>	<b>-169.208,00</b>	<b>-177.318,91</b>	<b>8.110,91</b>
28.	=	<b>Jahresergebnis vor internen Leistungsbeziehungen (Position 24 und Position 27)</b>	<b>-182.692,38</b>	<b>-169.208,00</b>	<b>-177.318,91</b>	<b>8.110,91</b>
32.	=	<b>Jahresergebnis nach internen Leistungsbeziehungen</b>	<b>-182.692,38</b>	<b>-169.208,00</b>	<b>-177.318,91</b>	<b>8.110,91</b>



# Teilergebnisrechnung 2013

Gemeinde: 00 Stadt Schlitz

Datum: 14.04.2021

Uhrzeit: 09:01:31

Hauptproduktbereich 3 Soziales und Jugend  
 Produktbereich 36 Kinder-, Jugend- und Familienhilfe  
 Produktgruppe 365 Tageseinrichtungen für Kinder  
 Produkt 36503 Regenbogenkindergarten Queck

Nr.	Konten	Bezeichnung	Ergebnis des Vorjahres 2012	Fortgeschriebener Ansatz des Haushaltsjahres 2013	Ergebnis des Haushaltsjahres 2013	Vergleich fortgeschriebener Ansatz / Ergebnis des Haushaltsjahres (Sp. 5 / Sp. 6)
			- Euro -	- Euro -	- Euro -	- Euro -
1	2	3	4	5	6	7
1.	50	Privatrechtliche Leistungsentgelte	7.907,50	8.000,00	7.005,00	995,00
		50900010 Verpflegungsgeld	5.757,50	6.000,00	5.042,50	957,50
		50900030 Bastel- und Getränkepauschale	2.150,00	2.000,00	1.962,50	37,50
2.	51	Öffentlich-rechtliche Leistungsentgelte	11.761,55	28.600,00	35.206,28	-6.606,28
		51100000 öffentlich-rechtliche Benutzungsgebühren	11.761,55	28.600,00	35.206,28	-6.606,28
7.	540-543	Erträge aus Zuweisungen und Zuschüssen für laufende Zwecke und allgemeine Umlagen	21.095,00	19.200,00	23.750,00	-4.550,00
		54010000 allgemeine Finanzaufweisungen des Landes nach FAG	6.575,00	5.400,00	9.950,00	-4.550,00
		54240200 Zuwendung Land / Mindestvoraussetzung	14.520,00	13.800,00	13.800,00	0,00
9.	53	Sonstige ordentliche Erträge	209,00	0,00	0,00	0,00
		53990000 andere sonstige betriebliche Erträge	209,00	0,00	0,00	0,00
<b>10.</b>	<b>=</b>	<b>Summe der ordentlichen Erträge (Positionen 1 bis 9)</b>	<b>40.973,05</b>	<b>55.800,00</b>	<b>65.961,28</b>	<b>-10.161,28</b>
11.	62,63,64 0-643,64 7-65	Personalaufwendungen	-182.396,22	-213.730,00	-201.342,02	-12.387,98
		62000000 Entgelte für geleistete Arbeitszeit (einschl. tariflicher, vertraglicher oder arbeitsbedingter Zulagen)	-141.619,93	-159.100,00	-156.335,12	-2.764,88
		64000000 Arbeitgeberanteil zur Sozialversicherung Entgeltbereich Sonstige personalbezogene Zahlungen an Sozialversicherungsträger	-28.569,92	-40.950,00	-31.311,17	-9.638,83
		64700000 Zukunftssicherung / Zusatzversorgung Entgeltbereich	-12.015,73	-13.400,00	-13.392,05	-7,95
		65600000 Aufwendungen für Belegschaftsveranstaltungen	-190,64	-280,00	-303,68	23,68
13.	60,61,67- 69	Aufwendungen für Sach- und Dienstleistungen	-37.937,70	-38.670,00	-55.772,10	17.102,10
		60100000 Aufwendungen für Büromaterial und Drucksachen der Verwaltung und ähnl. Einrichtungen	-495,29	-400,00	-326,51	-73,49
		60110050 Veranstaltungen	-2.149,70	-2.300,00	-1.966,69	-333,31
		60110060 Verpflegungskosten/Getränkekosten	-7.011,28	-6.000,00	-6.077,69	77,69
		60510000 Strom	-1.140,26	-1.000,00	-1.372,59	372,59
		60540000 Heizöl	-5.487,34	-5.000,00	-8.184,74	3.184,74
		60560000 Wasser	-328,70	-600,00	-232,40	-367,60
		60570000 Abwasser	-540,54	-1.000,00	-840,51	-159,49
		60610000 Materialaufwand für Gebäude u. Außenanlagen	0,00	-550,00	-97,17	-452,83
		60630000 Materialaufwand für Einrichtungen und Ausstattungen	-1.217,44	-1.500,00	-1.731,76	231,76
		60810000 Reinigungsmaterial	-218,39	-300,00	-512,99	212,99
		61390000 sonstige weitere Fremdleistungen	-3.986,00	-3.800,00	-16.968,50	13.168,50
		61610000 Instandhaltung der Gebäude und Außenanlagen (Bauunterhaltung)	-3.425,57	-3.000,00	-3.477,20	477,20
		61630000 Instandhaltung von Einrichtungen und Ausstattungen	-475,31	-500,00	-1.043,22	543,22
		61710000 Aufwendungen für Fremdentorgung	-389,18	-350,00	-309,49	-40,51



# Teilergebnisrechnung 2013

Gemeinde: 00 Stadt Schlitz

Datum: 14.04.2021

Uhrzeit: 09:01:31

Hauptproduktbereich 3 Soziales und Jugend  
 Produktbereich 36 Kinder-, Jugend- und Familienhilfe  
 Produktgruppe 365 Tageseinrichtungen für Kinder  
 Produkt 36503 Regenbogenkindergarten Queck

Nr.	Konten	Bezeichnung	Ergebnis des Vorjahres 2012	Fortgeschriebener Ansatz des Haushaltsjahres 2013	Ergebnis des Haushaltsjahres 2013	Vergleich fortgeschriebener Ansatz / Ergebnis des Haushaltsjahres (Sp. 5 / Sp. 6)
			- Euro -	- Euro -	- Euro -	- Euro -
1	2	3	4	5	6	7
		61730000 Fremdreinigung	-9.591,30	-11.000,00	-11.533,16	533,16
		68320000 Telefonkosten	-573,70	-600,00	-578,22	-21,78
		68500000 Reisekosten	-568,40	-300,00	-106,14	-193,86
		68800000 Aufwendungen für Fort-, und Weiterbildung	-60,00	-50,00	0,00	-50,00
		69000000 Beiträge für gebäudebezogene Versicherungen	-279,30	-420,00	-413,12	-6,88
14.	66	Abschreibungen	-6.278,55	-885,00	-6.599,02	5.714,02
		66200000 Abschreibungen auf Gebäude und Gebäudeeinrichtungen, Sachanlagen im Gemeingebrauch und Infrastrukturvermögen	-5.735,00	-885,00	-5.740,02	4.855,02
		66420000 Abschreibungen auf Betriebsausstattung	-543,55	0,00	-859,00	859,00
19.	=	<b>Summe der ordentlichen Aufwendungen (Positionen 11 bis 18)</b>	<b>-226.612,47</b>	<b>-253.285,00</b>	<b>-263.713,14</b>	<b>10.428,14</b>
20.	=	<b>Verwaltungsergebnis (Position 10 ./. Position 19)</b>	<b>-185.639,42</b>	<b>-197.485,00</b>	<b>-197.751,86</b>	<b>266,86</b>
24.	=	<b>Ordentliches Ergebnis (Position 20 und Position 23)</b>	<b>-185.639,42</b>	<b>-197.485,00</b>	<b>-197.751,86</b>	<b>266,86</b>
28.	=	<b>Jahresergebnis vor internen Leistungsbeziehungen (Position 24 und Position 27)</b>	<b>-185.639,42</b>	<b>-197.485,00</b>	<b>-197.751,86</b>	<b>266,86</b>
32.	=	<b>Jahresergebnis nach internen Leistungsbeziehungen</b>	<b>-185.639,42</b>	<b>-197.485,00</b>	<b>-197.751,86</b>	<b>266,86</b>



# Teilergebnisrechnung 2013

Gemeinde: 00 Stadt Schlitz

Datum: 14.04.2021

Uhrzeit: 09:01:31

Hauptproduktbereich	3	Soziales und Jugend
Produktbereich	36	Kinder-, Jugend- und Familienhilfe
Produktgruppe	365	Tageseinrichtungen für Kinder
Produkt	36506	Förderung von Kindergärten

Nr.	Konten	Bezeichnung	Ergebnis des Vorjahres 2012	Fortgeschriebener Ansatz des Haushaltsjahres 2013	Ergebnis des Haushaltsjahres 2013	Vergleich fortgeschriebener Ansatz / Ergebnis des Haushaltsjahres (Sp. 5 / Sp. 6)
			- Euro -	- Euro -	- Euro -	- Euro -
1	2	3	4	5	6	7
3.	548-549	Kostenersatzleistungen und -erstattungen	6.980,68	10.230,00	9.357,46	872,54
		<i>54840000 Kostenerstattungen vom sonstigen öffentlichen Bereich</i>	6.980,68	10.230,00	9.357,46	872,54
9.	53	Sonstige ordentliche Erträge	13.277,83	0,00	13.277,83	-13.277,83
		<i>53800000 Erträge aus der Herabsetzung und Auflösung von Rückstellungen (außer</i>	13.277,83	0,00	13.277,83	-13.277,83
<b>10.</b>	<b>=</b>	<b>Summe der ordentlichen Erträge (Positionen 1 bis 9)</b>	<b>20.258,51</b>	<b>10.230,00</b>	<b>22.635,29</b>	<b>-12.405,29</b>
13.	60,61,67-69	Aufwendungen für Sach- und Dienstleistungen	-11.394,68	-13.560,00	-15.287,55	1.727,55
		<i>67900100 Kostenerstattungen an auswärtige Kindergärten</i>	-11.394,68	-13.560,00	-15.287,55	1.727,55
14.	66	Abschreibungen	-3.353,87	0,00	-4.644,00	4.644,00
		<i>66200000 Abschreibungen auf Gebäude und Gebäudeeinrichtungen, Sachanlagen im Gemeingebrauch</i>	-3.094,00	0,00	-4.125,00	4.125,00
		<i>66420000 Abschreibungen auf Betriebsausstattung</i>	-259,87	0,00	-519,00	519,00
15.	71	Aufwendungen für Zuweisungen und Zuschüsse sowie besondere Finanzaufwendungen	-621.886,88	-625.140,00	-624.668,05	-471,95
		<i>71240000 Zuweisungen für laufende Zwecke an den sonstigen öffentlichen Bereich</i>	-621.886,88	-625.140,00	-624.668,05	-471,95
<b>19.</b>	<b>=</b>	<b>Summe der ordentlichen Aufwendungen (Positionen 11 bis 18)</b>	<b>-636.635,43</b>	<b>-638.700,00</b>	<b>-644.599,60</b>	<b>5.899,60</b>
<b>20.</b>	<b>=</b>	<b>Verwaltungsergebnis (Position 10 ./. Position 19)</b>	<b>-616.376,92</b>	<b>-628.470,00</b>	<b>-621.964,31</b>	<b>-6.505,69</b>
<b>24.</b>	<b>=</b>	<b>Ordentliches Ergebnis (Position 20 und Position 23)</b>	<b>-616.376,92</b>	<b>-628.470,00</b>	<b>-621.964,31</b>	<b>-6.505,69</b>
<b>28.</b>	<b>=</b>	<b>Jahresergebnis vor internen Leistungsbeziehungen (Position 24 und Position 27)</b>	<b>-616.376,92</b>	<b>-628.470,00</b>	<b>-621.964,31</b>	<b>-6.505,69</b>
<b>32.</b>	<b>=</b>	<b>Jahresergebnis nach internen Leistungsbeziehungen</b>	<b>-616.376,92</b>	<b>-628.470,00</b>	<b>-621.964,31</b>	<b>-6.505,69</b>



# Teilergebnisrechnung 2013

Gemeinde: 00 Stadt Schlitz

Datum: 14.04.2021

Uhrzeit: 09:01:31

Hauptproduktbereich 3 Soziales und Jugend  
 Produktbereich 36 Kinder-, Jugend- und Familienhilfe  
 Produktgruppe 366 Einrichtungen der Jugendarbeit  
 Produkt 36601 Kinderspielplätze

Nr.	Konten	Bezeichnung	Ergebnis des Vorjahres 2012	Fortgeschriebener Ansatz des Haushaltsjahres 2013	Ergebnis des Haushaltsjahres 2013	Vergleich fortgeschriebener Ansatz / Ergebnis des Haushaltsjahres (Sp. 5 / Sp. 6)
			- Euro -	- Euro -	- Euro -	- Euro -
1	2	3	4	5	6	7
9.	53	Sonstige ordentliche Erträge	4.000,00	500,00	0,00	500,00
		<i>53990000 andere sonstige betriebliche Erträge</i>	<i>4.000,00</i>	<i>500,00</i>	<i>0,00</i>	<i>500,00</i>
<b>10.</b>	<b>=</b>	<b>Summe der ordentlichen Erträge (Positionen 1 bis 9)</b>	<b>4.000,00</b>	<b>500,00</b>	<b>0,00</b>	<b>500,00</b>
13.	60,61,67-69	Aufwendungen für Sach- und Dienstleistungen	-68.068,71	-55.040,00	-43.375,33	-11.664,67
		<i>60690000 sonstiger Materialaufwand für Reparatur und Instandhaltung</i>	<i>-2.111,31</i>	<i>-8.000,00</i>	<i>-3.746,26</i>	<i>-4.253,74</i>
		<i>61390000 sonstige weitere Fremdleistungen</i>	<i>-56.566,00</i>	<i>-45.000,00</i>	<i>-34.365,00</i>	<i>-10.635,00</i>
		<i>61610000 Instandhaltung der Gebäude und Außenanlagen (Bauunterhaltung)</i>	<i>-9.353,05</i>	<i>-2.000,00</i>	<i>-5.225,72</i>	<i>3.225,72</i>
		<i>67000000 Mieten, Pachten, Erbbauzinsen</i>	<i>-38,35</i>	<i>-40,00</i>	<i>-38,35</i>	<i>-1,65</i>
14.	66	Abschreibungen	-7.052,26	-4.827,00	-8.258,72	3.431,72
		<i>66410000 Abschreibungen auf andere Anlagen</i>	<i>0,00</i>	<i>0,00</i>	<i>-359,92</i>	<i>359,92</i>
		<i>66420000 Abschreibungen auf Betriebsausstattung</i>	<i>-7.052,26</i>	<i>-4.827,00</i>	<i>-7.898,80</i>	<i>3.071,80</i>
<b>19.</b>	<b>=</b>	<b>Summe der ordentlichen Aufwendungen (Positionen 11 bis 18)</b>	<b>-75.120,97</b>	<b>-59.867,00</b>	<b>-51.634,05</b>	<b>-8.232,95</b>
<b>20.</b>	<b>=</b>	<b>Verwaltungsergebnis (Position 10 J. Position 19)</b>	<b>-71.120,97</b>	<b>-59.367,00</b>	<b>-51.634,05</b>	<b>-7.732,95</b>
<b>24.</b>	<b>=</b>	<b>Ordentliches Ergebnis (Position 20 und Position 23)</b>	<b>-71.120,97</b>	<b>-59.367,00</b>	<b>-51.634,05</b>	<b>-7.732,95</b>
<b>28.</b>	<b>=</b>	<b>Jahresergebnis vor internen Leistungsbeziehungen (Position 24 und Position 27)</b>	<b>-71.120,97</b>	<b>-59.367,00</b>	<b>-51.634,05</b>	<b>-7.732,95</b>
<b>32.</b>	<b>=</b>	<b>Jahresergebnis nach internen Leistungsbeziehungen</b>	<b>-71.120,97</b>	<b>-59.367,00</b>	<b>-51.634,05</b>	<b>-7.732,95</b>



# Teilergebnisrechnung 2013

Gemeinde: 00 Stadt Schlitz

Datum: 14.04.2021

Uhrzeit: 09:01:31

Hauptproduktbereich 4 Gesundheit und Sport  
Produktbereich 41 Gesundheitsdienste  
Produktgruppe 414 Maßnahmen der Gesundheitspflege  
Produkt 41407 Kostenbeteiligungen

Nr.	Konten	Bezeichnung	Ergebnis des Vorjahres 2012	Fortgeschriebener Ansatz des Haushaltsjahres 2013	Ergebnis des Haushaltsjahres 2013	Vergleich fortgeschriebener Ansatz / Ergebnis des Haushaltsjahres (Sp. 5 / Sp. 6)
			- Euro -	- Euro -	- Euro -	- Euro -
1	2	3	4	5	6	7
13.	60,61,67-69	Aufwendungen für Sach- und Dienstleistungen <i>69100000 Beiträge zu Wirtschaftsverbänden und Berufsvertretungen, sonstige Vereinigungen</i>	-1.022,58 -1.022,58	-1.023,00 -1.023,00	-1.022,58 -1.022,58	-0,42 -0,42
15.	71	Aufwendungen für Zuweisungen und Zuschüsse sowie besondere Finanzaufwendungen <i>71190000 übrige Sonstige Zuweisungen und Zuschüsse</i>	-563,29 -563,29	-720,00 -720,00	-563,29 -563,29	-156,71 -156,71
19.	=	<b>Summe der ordentlichen Aufwendungen (Positionen 11 bis 18)</b>	<b>-1.585,87</b>	<b>-1.743,00</b>	<b>-1.585,87</b>	<b>-157,13</b>
20.	=	<b>Verwaltungsergebnis (Position 10 ./. Position 19)</b>	<b>-1.585,87</b>	<b>-1.743,00</b>	<b>-1.585,87</b>	<b>-157,13</b>
24.	=	<b>Ordentliches Ergebnis (Position 20 und Position 23)</b>	<b>-1.585,87</b>	<b>-1.743,00</b>	<b>-1.585,87</b>	<b>-157,13</b>
28.	=	<b>Jahresergebnis vor internen Leistungsbeziehungen (Position 24 und Position 27)</b>	<b>-1.585,87</b>	<b>-1.743,00</b>	<b>-1.585,87</b>	<b>-157,13</b>
32.	=	<b>Jahresergebnis nach internen Leistungsbeziehungen</b>	<b>-1.585,87</b>	<b>-1.743,00</b>	<b>-1.585,87</b>	<b>-157,13</b>





# Teilergebnisrechnung 2013

Gemeinde: 00 Stadt Schlitz

Datum: 14.04.2021

Uhrzeit: 09:01:31

Hauptproduktbereich 4 Gesundheit und Sport  
 Produktbereich 42 Sportförderung  
 Produktgruppe 421 Förderung des Sports  
 Produkt 42101 Sportförderung

Nr.	Konten	Bezeichnung	Ergebnis des Vorjahres 2012	Fortgeschriebener Ansatz des Haushaltsjahres 2013	Ergebnis des Haushaltsjahres 2013	Vergleich fortgeschriebener Ansatz / Ergebnis des Haushaltsjahres (Sp. 5 / Sp. 6)
			- Euro -	- Euro -	- Euro -	- Euro -
1	2	3	4	5	6	7
8.	546	Erträge aus der Auflösung von Sonderposten aus Investitionszuweisungen, -zuschüssen und Investitionsbeiträgen <i>54600000 Erträge aus der Auflösung von Sonderposten aus Investitionszuweisungen</i>	6.111,00	0,00	6.111,00	-6.111,00
9.	53	Sonstige ordentliche Erträge <i>53990000 andere sonstige betriebliche Erträge</i>	411,89	300,00	171,89	128,11
<b>10.</b>	<b>=</b>	<b>Summe der ordentlichen Erträge (Positionen 1 bis 9)</b>	<b>6.522,89</b>	<b>300,00</b>	<b>6.282,89</b>	<b>-5.982,89</b>
11.	62,63,64 0-643,64 7-65	Personalaufwendungen  <i>62000000 Entgelte für geleistete Arbeitszeit (einschl. tariflicher, vertraglicher oder arbeitsbedingter Zulagen)</i> <i>64000000 Arbeitgeberanteil zur Sozialversicherung Entgeltbereich Sonstige personalbezogene Zahlungen an Sozialversicherungsträger</i> <i>64700000 Zukunftssicherung / Zusatzversorgung Entgeltbereich</i>	-5.440,20	-5.550,00	-5.440,20	-109,80
13.	60,61,67- 69	Aufwendungen für Sach- und Dienstleistungen  <i>61390000 sonstige weitere Fremdleistungen</i> <i>61610000 Instandhaltung der Gebäude und Außenanlagen (Bauunterhaltung)</i> <i>67000000 Mieten, Pachten, Erbbauzinsen</i> <i>69000000 Beiträge für gebäudebezogene Versicherungen</i>	-5.266,37	-12.690,00	-9.413,33	-3.276,67
14.	66	Abschreibungen <i>66200000 Abschreibungen auf Gebäude und Gebäudeeinrichtungen, Sachanlagen im Gemeingebrauch und Infrastrukturvermögen</i> <i>66420000 Abschreibungen auf Betriebsausstattung</i>	-256,00	0,00	-256,00	256,00
15.	71	Aufwendungen für Zuweisungen und Zuschüsse sowie besondere Finanzaufwendungen <i>71190000 übrige Sonstige Zuweisungen und Zuschüsse</i>	-2.002,00	-1.000,00	-1.057,03	57,03
<b>19.</b>	<b>=</b>	<b>Summe der ordentlichen Aufwendungen (Positionen 11 bis 18)</b>	<b>-12.964,57</b>	<b>-19.240,00</b>	<b>-16.166,56</b>	<b>-3.073,44</b>
<b>20.</b>	<b>=</b>	<b>Verwaltungsergebnis (Position 10 ./. Position 19)</b>	<b>-6.441,68</b>	<b>-18.940,00</b>	<b>-9.883,67</b>	<b>-9.056,33</b>
<b>24.</b>	<b>=</b>	<b>Ordentliches Ergebnis (Position 20 und Position 23)</b>	<b>-6.441,68</b>	<b>-18.940,00</b>	<b>-9.883,67</b>	<b>-9.056,33</b>
<b>28.</b>	<b>=</b>	<b>Jahresergebnis vor internen Leistungsbeziehungen (Position 24 und Position 27)</b>	<b>-6.441,68</b>	<b>-18.940,00</b>	<b>-9.883,67</b>	<b>-9.056,33</b>
<b>32.</b>	<b>=</b>	<b>Jahresergebnis nach internen Leistungsbeziehungen</b>	<b>-6.441,68</b>	<b>-18.940,00</b>	<b>-9.883,67</b>	<b>-9.056,33</b>



# Teilergebnisrechnung 2013

Gemeinde: 00 Stadt Schlitz

Datum: 14.04.2021

Uhrzeit: 09:01:31

Hauptproduktbereich	5	Gestaltung der Umwelt
Produktbereich	51	Räumliche Planung und Entwicklung
Produktgruppe	511	Räumliche Planungs- und Entwicklungsmaßnahmen
Produkt	51101	Räumliche Planungs- und Entwicklungsmaßnahmen

Nr.	Konten	Bezeichnung	Ergebnis des Vorjahres 2012	Fortgeschriebener Ansatz des Haushaltsjahres 2013	Ergebnis des Haushaltsjahres 2013	Vergleich fortgeschriebener Ansatz / Ergebnis des Haushaltsjahres (Sp. 5 / Sp. 6)
			- Euro -	- Euro -	- Euro -	- Euro -
1	2	3	4	5	6	7
2.	51	Öffentlich-rechtliche Leistungsentgelte	2.513,60	2.000,00	2.579,00	-579,00
		<i>51000000 öffentlich-rechtliche Verwaltungsgebühren</i>	2.513,60	2.000,00	2.579,00	-579,00
7.	540-543	Erträge aus Zuweisungen und Zuschüssen für laufende Zwecke und allgemeine Umlagen	5.799,00	0,00	0,00	0,00
		<i>54210000 Zuweisungen für laufende Zwecke vom Land</i>	5.799,00	0,00	0,00	0,00
8.	546	Erträge aus der Auflösung von Sonderposten aus Investitionszuweisungen, -zuschüssen und Investitionsbeiträgen	70.370,15	0,00	65.006,30	-65.006,30
		<i>54600000 Erträge aus der Auflösung von Sonderposten aus Investitionszuweisungen</i>	70.370,15	0,00	65.006,30	-65.006,30
9.	53	Sonstige ordentliche Erträge	11.858,00	1.000,00	2.364,00	-1.364,00
		<i>53800000 Erträge aus der Herabsetzung und Auflösung von Rückstellungen (außer</i>	10.338,00	0,00	0,00	0,00
		<i>53990000 andere sonstige betriebliche Erträge</i>	1.520,00	1.000,00	2.364,00	-1.364,00
<b>10.</b>	<b>=</b>	<b>Summe der ordentlichen Erträge (Positionen 1 bis 9)</b>	<b>90.540,75</b>	<b>3.000,00</b>	<b>69.949,30</b>	<b>-66.949,30</b>
11.	62,63,64 0-643,64 7-65	Personalaufwendungen	-176.531,24	-159.200,00	-159.598,10	398,10
		<i>62000000 Entgelte für geleistete Arbeitszeit (einschl. tariflicher, vertraglicher oder arbeitsbedingter Zulagen)</i>	-99.511,22	-84.500,00	-84.197,75	-302,25
		<i>63000000 Dienst-, Amtsbezüge einschl. tariflicher, vertraglicher oder arbeitsbedingter Zulagen</i>	-46.881,73	-47.500,00	-51.425,41	3.925,41
		<i>64000000 Arbeitgeberanteil zur Sozialversicherung Entgeltbereich Sonstige personalbezogene Zahlungen an Sozialversicherungsträger</i>	-19.441,11	-16.300,00	-15.867,48	-432,52
		<i>64700000 Zukunftssicherung / Zusatzversorgung Entgeltbereich</i>	-9.973,70	-7.700,00	-7.579,88	-120,12
		<i>64900000 Beihilfen Bezügebereich</i>	-580,50	-3.000,00	-386,50	-2.613,50
		<i>65600000 Aufwendungen für Belegschaftsveranstaltungen</i>	-142,98	-200,00	-141,08	-58,92
12.	644-646	Versorgungsaufwendungen	-47.558,00	-40.786,00	-52.895,00	12.109,00
		<i>64410000 Beihilfen an Versorgungsempfänger</i>	-11.339,00	-12.000,00	-10.564,00	-1.436,00
		<i>64530000 Aufwendungen an die Versorgungskasse</i>	-32.126,00	-28.786,00	-29.735,00	949,00
		<i>64600000 Zuführung zu Pensionsrückstellungen</i>	-1.593,00	0,00	-7.506,00	7.506,00
		<i>64610000 Zuführung zu Beihilferückstellungen</i>	-2.500,00	0,00	-5.090,00	5.090,00
13.	60,61,67- 69	Aufwendungen für Sach- und Dienstleistungen	-46.962,39	-34.700,00	-29.559,39	-5.140,61
		<i>60100000 Aufwendungen für Büromaterial und Drucksachen der Verwaltung und ähnl. Einrichtungen</i>	-10.204,29	-9.200,00	-9.979,90	779,90
		<i>61790000 andere sonstige Aufwendungen für bezogene Leistungen</i>	-13.903,63	-20.000,00	-8.208,92	-11.791,08
		<i>61790010 Fortführung und Erweiterung Bebauungs- u. Flächennutzungspläne</i>	-2.780,22	0,00	-7.409,43	7.409,43
		<i>67790000 Aufwendungen für andere Beratungsleistungen</i>	-15.921,11	0,00	0,00	0,00



# Teilergebnisrechnung 2013

Gemeinde: 00 Stadt Schlitz

Datum: 14.04.2021

Uhrzeit: 09:01:31

Hauptproduktbereich	5	Gestaltung der Umwelt
Produktbereich	51	Räumliche Planung und Entwicklung
Produktgruppe	511	Räumliche Planungs- und Entwicklungsmaßnahmen
Produkt	51101	Räumliche Planungs- und Entwicklungsmaßnahmen

Nr.	Konten	Bezeichnung	Ergebnis des Vorjahres 2012	Fortgeschriebener Ansatz des Haushaltsjahres 2013	Ergebnis des Haushaltsjahres 2013	Vergleich fortgeschriebener Ansatz / Ergebnis des Haushaltsjahres (Sp. 5 / Sp. 6)
			- Euro -	- Euro -	- Euro -	- Euro -
1	2	3	4	5	6	7
14.	66	68500000 Reisekosten	-2.898,14	-4.000,00	-3.106,14	-893,86
		68800000 Aufwendungen für Fort-, und Weiterbildung	-1.255,00	-1.500,00	-855,00	-645,00
		Abschreibungen	-105.589,18	-10.535,00	-89.026,48	78.491,48
		66110000 Abschreibungen auf Konzessionen und andere Schutzrechte	0,00	0,00	-162,48	162,48
		66150000 Abschreibungen auf aktivierte Investitionszuweisungen, -zuschüsse und Investitionsbeiträge	-90.433,63	0,00	-82.605,00	82.605,00
		66200000 Abschreibungen auf Gebäude und Gebäudeeinrichtungen, Sachanlagen im Gemeindegebrauch	-4.128,55	0,00	-4.069,00	4.069,00
		66420000 Abschreibungen auf Betriebsausstattung	-11.012,00	-10.535,00	-2.190,00	-8.345,00
15.	71	66710000 Abschreibungen auf Forderungen wegen Uneinbringlichkeit	-15,00	0,00	0,00	0,00
		Aufwendungen für Zuweisungen und Zuschüsse sowie besondere Finanzaufwendungen	-5.420,00	-2.000,00	-32.500,00	30.500,00
		71190030 Zuschuss Kauf einer Immobilie	0,00	0,00	-32.000,00	32.000,00
		71190040 Zuschuss Grundstückserwerb (Kinderermäßigung)	-4.000,00	0,00	0,00	0,00
18.	70,74,76	71270000 Zuschüsse für laufende Zwecke an private Unternehmen	-1.420,00	-2.000,00	-500,00	-1.500,00
		Sonstige ordentliche Aufwendungen	-2.182,00	0,00	0,00	0,00
		74200010 Grunderwerbsteuer	-2.182,00	0,00	0,00	0,00
19.	=	<b>Summe der ordentlichen Aufwendungen (Positionen 11 bis 18)</b>	<b>-384.242,81</b>	<b>-247.221,00</b>	<b>-363.578,97</b>	<b>116.357,97</b>
20.	=	<b>Verwaltungsergebnis (Position 10 J. Position 19)</b>	<b>-293.702,06</b>	<b>-244.221,00</b>	<b>-293.629,67</b>	<b>49.408,67</b>
24.	=	<b>Ordentliches Ergebnis (Position 20 und Position 23)</b>	<b>-293.702,06</b>	<b>-244.221,00</b>	<b>-293.629,67</b>	<b>49.408,67</b>
25.	59	Außerordentliche Erträge	40.754,11	185.091,00	4.137,30	180.953,70
		59100000 Erträge aus der Veräußerung von Grundstücken, Gebäuden und Anlagen	39.554,11	0,00	637,30	-637,30
		59120000 Erträge aus der Veräußerung von Vermögensgegenständen	1.200,00	185.091,00	1.200,00	183.891,00
		59909000 sonstige außerordentliche Erträge	0,00	0,00	2.300,00	-2.300,00
26.	79	Außerordentliche Aufwendungen	-85.418,11	0,00	0,00	0,00
		79410000 Verluste aus dem Abgang von Sachanlagen	-4.750,78	0,00	0,00	0,00
		79700000 periodenfremde Aufwendungen	-161,00	0,00	0,00	0,00
		79900000 sonstige außerordentliche Aufwendungen	-80.506,33	0,00	0,00	0,00
27.	=	<b>Außerordentliches Ergebnis (Position 25 J. Position 26)</b>	<b>-44.664,00</b>	<b>185.091,00</b>	<b>4.137,30</b>	<b>180.953,70</b>
28.	=	<b>Jahresergebnis vor internen Leistungsbeziehungen (Position 24 und Position 27)</b>	<b>-338.366,06</b>	<b>-59.130,00</b>	<b>-289.492,37</b>	<b>230.362,37</b>
32.	=	<b>Jahresergebnis nach internen Leistungsbeziehungen</b>	<b>-338.366,06</b>	<b>-59.130,00</b>	<b>-289.492,37</b>	<b>230.362,37</b>



# Teilergebnisrechnung 2013

Gemeinde: 00 Stadt Schlitz

Datum: 14.04.2021

Uhrzeit: 09:01:31

Hauptproduktbereich 5 Gestaltung der Umwelt  
Produktbereich 52 Bauen und Wohnen  
Produktgruppe 522 Wohnbauförderung  
Produkt 52201 Wohnungsbauförderung (Gemeinnützige Heimstättenbaugesellschaft mbH Schlitz)

Nr.	Konten	Bezeichnung	Ergebnis des Vorjahres 2012	Fortgeschriebener Ansatz des Haushaltsjahres 2013	Ergebnis des Haushaltsjahres 2013	Vergleich fortgeschriebener Ansatz / Ergebnis des Haushaltsjahres (Sp. 5 / Sp. 6)
			- Euro -	- Euro -	- Euro -	- Euro -
1	2	3	4	5	6	7
1.	50	Privatrechtliche Leistungsentgelte <i>50030000 Umsatzerlöse aus der Überlassung von Gebäuden und Räumen</i>	5.000,00 <i>5.000,00</i>	5.000,00 <i>5.000,00</i>	5.000,00 <i>5.000,00</i>	0,00 <i>0,00</i>
10.	=	<b>Summe der ordentlichen Erträge (Positionen 1 bis 9)</b>	<b>5.000,00</b>	<b>5.000,00</b>	<b>5.000,00</b>	<b>0,00</b>
20.	=	<b>Verwaltungsergebnis (Position 10 / Position 19)</b>	<b>5.000,00</b>	<b>5.000,00</b>	<b>5.000,00</b>	<b>0,00</b>
21.	56,57	Finanzerträge <i>56000000 Erträge aus Beteiligungen an verbundenen Unternehmen, mit denen Verträge über Gewinngemeinschaft, Gewinnabführung oder Teilgewinnabführung bestehen</i>	1.612,25 <i>1.612,25</i>	1.600,00 <i>1.600,00</i>	1.612,25 <i>1.612,25</i>	-12,25 <i>-12,25</i>
23.	=	<b>Finanzergebnis (Position 21 / Position 22)</b>	<b>1.612,25</b>	<b>1.600,00</b>	<b>1.612,25</b>	<b>-12,25</b>
24.	=	<b>Ordentliches Ergebnis (Position 20 und Position 23)</b>	<b>6.612,25</b>	<b>6.600,00</b>	<b>6.612,25</b>	<b>-12,25</b>
28.	=	<b>Jahresergebnis vor internen Leistungsbeziehungen (Position 24 und Position 27)</b>	<b>6.612,25</b>	<b>6.600,00</b>	<b>6.612,25</b>	<b>-12,25</b>
32.	=	<b>Jahresergebnis nach internen Leistungsbeziehungen</b>	<b>6.612,25</b>	<b>6.600,00</b>	<b>6.612,25</b>	<b>-12,25</b>



# Teilergebnisrechnung 2013

Gemeinde: 00 Stadt Schlitz

Datum: 14.04.2021

Uhrzeit: 09:01:31

Hauptproduktbereich 5 Gestaltung der Umwelt  
 Produktbereich 53 Ver- und Entsorgung  
 Produktgruppe 537 Abfallwirtschaft  
 Produkt 53701 Abfallwirtschaft

Nr.	Konten	Bezeichnung	Ergebnis des Vorjahres 2012	Fortgeschriebener Ansatz des Haushaltsjahres 2013	Ergebnis des Haushaltsjahres 2013	Vergleich fortgeschriebener Ansatz / Ergebnis des Haushaltsjahres (Sp. 5 / Sp. 6)
			- Euro -	- Euro -	- Euro -	- Euro -
1	2	3	4	5	6	7
9.	53	Sonstige ordentliche Erträge	17.181,82	23.000,00	17.893,80	5.106,20
		53020000 Nebenerlöse aus der Abgabe von Energien und Abfällen	5.477,00	10.000,00	6.381,14	3.618,86
		53990000 andere sonstige betriebliche Erträge	11.704,82	13.000,00	11.512,66	1.487,34
<b>10.</b>	<b>=</b>	<b>Summe der ordentlichen Erträge (Positionen 1 bis 9)</b>	<b>17.181,82</b>	<b>23.000,00</b>	<b>17.893,80</b>	<b>5.106,20</b>
13.	60,61,67-69	Aufwendungen für Sach- und Dienstleistungen	-29.795,24	-14.000,00	-8.173,88	-5.826,12
		61390000 sonstige weitere Fremdleistungen	-6.507,40	-8.000,00	-5.066,60	-2.933,40
		61610000 Instandhaltung der Gebäude und Außenanlagen (Bauunterhaltung)	-22.441,45	-5.000,00	-2.290,29	-2.709,71
		69930000 übrige sonstige betriebliche Aufwendungen	-846,39	-1.000,00	-816,99	-183,01
14.	66	Abschreibungen	0,00	0,00	-50,20	50,20
		66410000 Abschreibungen auf andere Anlagen	0,00	0,00	-50,20	50,20
<b>19.</b>	<b>=</b>	<b>Summe der ordentlichen Aufwendungen (Positionen 11 bis 18)</b>	<b>-29.795,24</b>	<b>-14.000,00</b>	<b>-8.224,08</b>	<b>-5.775,92</b>
<b>20.</b>	<b>=</b>	<b>Verwaltungsergebnis (Position 10 ./. Position 19)</b>	<b>-12.613,42</b>	<b>9.000,00</b>	<b>9.669,72</b>	<b>-669,72</b>
<b>24.</b>	<b>=</b>	<b>Ordentliches Ergebnis (Position 20 und Position 23)</b>	<b>-12.613,42</b>	<b>9.000,00</b>	<b>9.669,72</b>	<b>-669,72</b>
<b>28.</b>	<b>=</b>	<b>Jahresergebnis vor internen Leistungsbeziehungen (Position 24 und Position 27)</b>	<b>-12.613,42</b>	<b>9.000,00</b>	<b>9.669,72</b>	<b>-669,72</b>
<b>32.</b>	<b>=</b>	<b>Jahresergebnis nach internen Leistungsbeziehungen</b>	<b>-12.613,42</b>	<b>9.000,00</b>	<b>9.669,72</b>	<b>-669,72</b>



# Teilergebnisrechnung 2013

Gemeinde: 00 Stadt Schlitz

Datum: 14.04.2021

Uhrzeit: 09:01:31

Hauptproduktbereich 5 Gestaltung der Umwelt  
 Produktbereich 53 Ver- und Entsorgung  
 Produktgruppe 538 Abwasserbeseitigung  
 Produkt 53801 Bedürfnisanstalten

Nr.	Konten	Bezeichnung	Ergebnis des Vorjahres 2012	Fortgeschriebener Ansatz des Haushaltsjahres 2013	Ergebnis des Haushaltsjahres 2013	Vergleich fortgeschriebener Ansatz / Ergebnis des Haushaltsjahres (Sp. 5 / Sp. 6)
			- Euro -	- Euro -	- Euro -	- Euro -
1	2	3	4	5	6	7
11.	62,63,64 0-643,64 7-65	Personalaufwendungen  62000000 Entgelte für geleistete Arbeitszeit (einschl. tariflicher, vertraglicher oder arbeitsbedingter Zulagen) 64000000 Arbeitgeberanteil zur Sozialversicherung Entgeltbereich Sonstige personalbezogene Zahlungen an Sozialversicherungsträger 64700000 Zukunftssicherung / Zusatzversorgung Entgeltbereich	-8.590,78  -6.368,00 -1.919,42 -303,36	-8.800,00  -6.500,00 -2.000,00 -300,00	-8.617,55  -6.389,00 -1.881,72 -346,83	-182,45  -111,00 -118,28 46,83
13.	60,61,67- 69	Aufwendungen für Sach- und Dienstleistungen  60510000 Strom 60810000 Reinigungsmaterial 61390000 sonstige weitere Fremdleistungen 61610000 Instandhaltung der Gebäude und Außenanlagen (Bauunterhaltung)	-1.950,59  -550,84 0,00 -982,00 -417,75	-2.600,00  -500,00 -100,00 -1.000,00 -1.000,00	-2.027,35  -547,21 0,00 -560,30 -919,84	-572,65  47,21 -100,00 -439,70 -80,16
14.	66	Abschreibungen 66200000 Abschreibungen auf Gebäude und Gebäudeeinrichtungen, Sachanlagen im Gemeingebrauch und Infrastrukturvermögen	-1.165,00 -1.165,00	-1.165,00 -1.165,00	-1.165,00 -1.165,00	0,00 0,00
19.	=	<b>Summe der ordentlichen Aufwendungen (Positionen 11 bis 18)</b>	<b>-11.706,37</b>	<b>-12.565,00</b>	<b>-11.809,90</b>	<b>-755,10</b>
20.	=	<b>Verwaltungsergebnis (Position 10 .J. Position 19)</b>	<b>-11.706,37</b>	<b>-12.565,00</b>	<b>-11.809,90</b>	<b>-755,10</b>
24.	=	<b>Ordentliches Ergebnis (Position 20 und Position 23)</b>	<b>-11.706,37</b>	<b>-12.565,00</b>	<b>-11.809,90</b>	<b>-755,10</b>
28.	=	<b>Jahresergebnis vor internen Leistungsbeziehungen (Position 24 und Position 27)</b>	<b>-11.706,37</b>	<b>-12.565,00</b>	<b>-11.809,90</b>	<b>-755,10</b>
32.	=	<b>Jahresergebnis nach internen Leistungsbeziehungen</b>	<b>-11.706,37</b>	<b>-12.565,00</b>	<b>-11.809,90</b>	<b>-755,10</b>



# Teilergebnisrechnung 2013

Gemeinde: 00 Stadt Schlitz

Datum: 14.04.2021

Uhrzeit: 09:01:31

Hauptproduktbereich 5 Gestaltung der Umwelt  
 Produktbereich 54 Verkehrsflächen und -anlagen, ÖPNV  
 Produktgruppe 541 Gemeindefstraßen  
 Produkt 54101 Gemeindefstraßen

Nr.	Konten	Bezeichnung	Ergebnis des Vorjahres 2012	Fortgeschriebener Ansatz des Haushaltsjahres 2013	Ergebnis des Haushaltsjahres 2013	Vergleich fortgeschriebener Ansatz / Ergebnis des Haushaltsjahres (Sp. 5 / Sp. 6)
			- Euro -	- Euro -	- Euro -	- Euro -
1	2	3	4	5	6	7
2.	51	Öffentlich-rechtliche Leistungsentgelte	749,14	200,00	129,14	70,86
		51000000 öffentlich-rechtliche Verwaltungsgebühren	99,14	200,00	129,14	70,86
		51100200 Erschließungsbeiträge	650,00	0,00	0,00	0,00
8.	546	Erträge aus der Auflösung von Sonderposten aus Investitionszuweisungen, -zuschüssen und Investitionsbeiträgen	293.974,76	328.785,00	304.304,77	24.480,23
		54600000 Erträge aus der Auflösung von Sonderposten aus Investitionszuweisungen	293.974,76	328.785,00	304.304,77	24.480,23
9.	53	Sonstige ordentliche Erträge	2.618,20	2.000,00	2.213,83	-213,83
		53990000 andere sonstige betriebliche Erträge	2.618,20	2.000,00	2.213,83	-213,83
<b>10.</b>	<b>=</b>	<b>Summe der ordentlichen Erträge (Positionen 1 bis 9)</b>	<b>297.342,10</b>	<b>330.985,00</b>	<b>306.647,74</b>	<b>24.337,26</b>
13.	60,61,67-69	Aufwendungen für Sach- und Dienstleistungen	-330.766,64	-469.000,00	-403.707,81	-65.292,19
		61390000 sonstige weitere Fremdleistungen	-88.108,45	-90.000,00	-52.634,67	-37.365,33
		61610000 Instandhaltung der Gebäude und Außenanlagen (Bauunterhaltung)	-53.761,28	-74.000,00	-47.073,09	-26.926,91
		61650000 Instandhaltung von Sachanlagen im Gemeingebrauch, Infrastrukturvermögen	-3.896,91	-5.000,00	-4.000,05	-999,95
		67900000 sonstige Aufwendungen für die Inanspruchnahme von Rechten und	-185.000,00	-300.000,00	-300.000,00	0,00
14.	66	Abschreibungen	-595.425,47	-512.965,00	-617.258,55	104.293,55
		66200000 Abschreibungen auf Gebäude und Gebäudeeinrichtungen, Sachanlagen im Gemeingebrauch und Infrastrukturvermögen	-595.425,47	-512.965,00	-617.258,55	104.293,55
<b>19.</b>	<b>=</b>	<b>Summe der ordentlichen Aufwendungen (Positionen 11 bis 18)</b>	<b>-926.192,11</b>	<b>-981.965,00</b>	<b>-1.020.966,36</b>	<b>39.001,36</b>
<b>20.</b>	<b>=</b>	<b>Verwaltungsergebnis (Position 10 ./. Position 19)</b>	<b>-628.850,01</b>	<b>-650.980,00</b>	<b>-714.318,62</b>	<b>63.338,62</b>
<b>24.</b>	<b>=</b>	<b>Ordentliches Ergebnis (Position 20 und Position 23)</b>	<b>-628.850,01</b>	<b>-650.980,00</b>	<b>-714.318,62</b>	<b>63.338,62</b>
25.	59	Außerordentliche Erträge	1.146,75	0,00	19.261,28	-19.261,28
		59100000 Erträge aus der Veräußerung von Grundstücken, Gebäuden und Anlagen	1.146,75	0,00	0,00	0,00
		59909000 sonstige außerordentliche Erträge	0,00	0,00	19.261,28	-19.261,28
26.	79	Außerordentliche Aufwendungen	-13.639,00	0,00	-11.558,50	11.558,50
		79410000 Verluste aus dem Abgang von Sachanlagen	0,00	0,00	-1.558,50	1.558,50
		79700000 periodenfremde Aufwendungen	-13.639,00	0,00	0,00	0,00
		79900000 sonstige außerordentliche Aufwendungen	0,00	0,00	-10.000,00	10.000,00
<b>27.</b>	<b>=</b>	<b>Außerordentliches Ergebnis (Position 25 ./. Position 26)</b>	<b>-12.492,25</b>	<b>0,00</b>	<b>7.702,78</b>	<b>-7.702,78</b>
<b>28.</b>	<b>=</b>	<b>Jahresergebnis vor internen Leistungsbeziehungen (Position 24 und Position 27)</b>	<b>-641.342,26</b>	<b>-650.980,00</b>	<b>-706.615,84</b>	<b>55.635,84</b>
<b>32.</b>	<b>=</b>	<b>Jahresergebnis nach internen Leistungsbeziehungen</b>	<b>-641.342,26</b>	<b>-650.980,00</b>	<b>-706.615,84</b>	<b>55.635,84</b>



# Teilergebnisrechnung 2013

Gemeinde: 00 Stadt Schlitz

Datum: 14.04.2021

Uhrzeit: 09:01:31

Hauptproduktbereich 5 Gestaltung der Umwelt  
 Produktbereich 54 Verkehrsflächen und -anlagen, ÖPNV  
 Produktgruppe 541 Gemeinestraßen  
 Produkt 54102 Straßenbeleuchtung

Nr.	Konten	Bezeichnung	Ergebnis des Vorjahres 2012	Fortgeschriebener Ansatz des Haushaltsjahres 2013	Ergebnis des Haushaltsjahres 2013	Vergleich fortgeschriebener Ansatz / Ergebnis des Haushaltsjahres (Sp. 5 / Sp. 6)
			- Euro -	- Euro -	- Euro -	- Euro -
1	2	3	4	5	6	7
13.	60,61,67-69	Aufwendungen für Sach- und Dienstleistungen	-170.048,84	-187.750,00	-214.074,81	26.324,81
		60510000 Strom	-148.212,89	-167.750,00	-169.877,77	2.127,77
		61610000 Instandhaltung der Gebäude und Außenanlagen (Bauunterhaltung)	-21.835,95	-20.000,00	-30.370,73	10.370,73
		67730000 Aufwendungen für betriebswirtschaftliche Beratungen und ähnliches	0,00	0,00	-13.826,31	13.826,31
14.	66	Abschreibungen	-1.198,00	-1.045,00	-1.204,86	159,86
		66200000 Abschreibungen auf Gebäude und Gebäudeeinrichtungen, Sachanlagen im Gemeingebrauch	-1.198,00	0,00	-1.204,86	1.204,86
		66420000 Abschreibungen auf Betriebsausstattung	0,00	-1.045,00	0,00	-1.045,00
19.	=	<b>Summe der ordentlichen Aufwendungen (Positionen 11 bis 18)</b>	<b>-171.246,84</b>	<b>-188.795,00</b>	<b>-215.279,67</b>	<b>26.484,67</b>
20.	=	<b>Verwaltungsergebnis (Position 10 / Position 19)</b>	<b>-171.246,84</b>	<b>-188.795,00</b>	<b>-215.279,67</b>	<b>26.484,67</b>
24.	=	<b>Ordentliches Ergebnis (Position 20 und Position 23)</b>	<b>-171.246,84</b>	<b>-188.795,00</b>	<b>-215.279,67</b>	<b>26.484,67</b>
28.	=	<b>Jahresergebnis vor internen Leistungsbeziehungen (Position 24 und Position 27)</b>	<b>-171.246,84</b>	<b>-188.795,00</b>	<b>-215.279,67</b>	<b>26.484,67</b>
32.	=	<b>Jahresergebnis nach internen Leistungsbeziehungen</b>	<b>-171.246,84</b>	<b>-188.795,00</b>	<b>-215.279,67</b>	<b>26.484,67</b>





# Teilergebnisrechnung 2013

Gemeinde: 00 Stadt Schlitz

Datum: 14.04.2021

Uhrzeit: 09:01:31

Hauptproduktbereich 5 Gestaltung der Umwelt  
 Produktbereich 54 Verkehrsflächen und -anlagen, ÖPNV  
 Produktgruppe 545 Straßenreinigung  
 Produkt 54501 Straßenreinigung, Winterdienst

Nr.	Konten	Bezeichnung	Ergebnis des Vorjahres 2012	Fortgeschriebener Ansatz des Haushaltsjahres 2013	Ergebnis des Haushaltsjahres 2013	Vergleich fortgeschriebener Ansatz / Ergebnis des Haushaltsjahres (Sp. 5 ./ Sp. 6)
			- Euro -	- Euro -	- Euro -	- Euro -
1	2	3	4	5	6	7
9.	53	Sonstige ordentliche Erträge	44,75	0,00	0,00	0,00
		<i>53990000 andere sonstige betriebliche Erträge</i>	44,75	0,00	0,00	0,00
<b>10.</b>	<b>=</b>	<b>Summe der ordentlichen Erträge (Positionen 1 bis 9)</b>	<b>44,75</b>	<b>0,00</b>	<b>0,00</b>	<b>0,00</b>
13.	60,61,67-69	Aufwendungen für Sach- und Dienstleistungen	-123.812,14	-130.000,00	-123.928,03	-6.071,97
		<i>61390000 sonstige weitere Fremdleistungen</i>	-106.354,10	-110.000,00	-100.310,60	-9.689,40
		<i>61610000 Instandhaltung der Gebäude und Außenanlagen (Bauunterhaltung)</i>	-17.458,04	-20.000,00	-23.617,43	3.617,43
<b>19.</b>	<b>=</b>	<b>Summe der ordentlichen Aufwendungen (Positionen 11 bis 18)</b>	<b>-123.812,14</b>	<b>-130.000,00</b>	<b>-123.928,03</b>	<b>-6.071,97</b>
<b>20.</b>	<b>=</b>	<b>Verwaltungsergebnis (Position 10 ./ Position 19)</b>	<b>-123.767,39</b>	<b>-130.000,00</b>	<b>-123.928,03</b>	<b>-6.071,97</b>
<b>24.</b>	<b>=</b>	<b>Ordentliches Ergebnis (Position 20 und Position 23)</b>	<b>-123.767,39</b>	<b>-130.000,00</b>	<b>-123.928,03</b>	<b>-6.071,97</b>
<b>28.</b>	<b>=</b>	<b>Jahresergebnis vor internen Leistungsbeziehungen (Position 24 und Position 27)</b>	<b>-123.767,39</b>	<b>-130.000,00</b>	<b>-123.928,03</b>	<b>-6.071,97</b>
<b>32.</b>	<b>=</b>	<b>Jahresergebnis nach internen Leistungsbeziehungen</b>	<b>-123.767,39</b>	<b>-130.000,00</b>	<b>-123.928,03</b>	<b>-6.071,97</b>



# Teilergebnisrechnung 2013

Gemeinde: 00 Stadt Schlitz

Datum: 14.04.2021

Uhrzeit: 09:01:31

Hauptproduktbereich 5 Gestaltung der Umwelt  
 Produktbereich 54 Verkehrsflächen und -anlagen, ÖPNV  
 Produktgruppe 547 ÖPNV  
 Produkt 54701 Bürgermobil und Stadtbuslinie

Nr.	Konten	Bezeichnung	Ergebnis des Vorjahres 2012	Fortgeschriebener Ansatz des Haushaltsjahres 2013	Ergebnis des Haushaltsjahres 2013	Vergleich fortgeschriebener Ansatz / Ergebnis des Haushaltsjahres (Sp. 5 / Sp. 6)
			- Euro -	- Euro -	- Euro -	- Euro -
1	2	3	4	5	6	7
2.	51	Öffentlich-rechtliche Leistungsentgelte	1.854,10	1.500,00	2.326,91	-826,91
		51100000 öffentlich-rechtliche Benutzungsgebühren	1.854,10	1.500,00	2.326,91	-826,91
9.	53	Sonstige ordentliche Erträge	0,00	3.000,00	0,00	3.000,00
		53990000 andere sonstige betriebliche Erträge	0,00	3.000,00	0,00	3.000,00
<b>10.</b>	<b>=</b>	<b>Summe der ordentlichen Erträge (Positionen 1 bis 9)</b>	<b>1.854,10</b>	<b>4.500,00</b>	<b>2.326,91</b>	<b>2.173,09</b>
11.	62,63,64 0-643,64 7-65	Personalaufwendungen	-6.357,97	-6.370,00	-6.548,59	178,59
		62000000 Entgelte für geleistete Arbeitszeit (einschl. tariflicher, vertraglicher oder arbeitsbedingter Zulagen)	-4.966,46	-4.910,00	-5.079,78	169,78
		64000000 Arbeitgeberanteil zur Sozialversicherung Entgeltbereich Sonstige personalbezogene Zahlungen an Sozialversicherungsträger	-980,50	-1.010,00	-1.028,11	18,11
		64700000 Zukunftssicherung / Zusatzversorgung Entgeltbereich	-411,01	-450,00	-440,70	-9,30
13.	60,61,67- 69	Aufwendungen für Sach- und Dienstleistungen	-4.169,18	-10.150,00	-9.588,32	-561,68
		60550000 Treibstoffe	-1.494,48	-1.400,00	-1.714,16	314,16
		61640000 Instandhaltung von Kfz	-1.288,16	-1.800,00	-2.089,72	289,72
		61790000 andere sonstige Aufwendungen für bezogene Leistungen	-374,75	-600,00	-642,50	42,50
		67100000 Leasing	0,00	-5.000,00	-3.953,85	-1.046,15
		69010000 Kfz-Versicherungsbeiträge	-1.011,79	-1.350,00	-1.188,09	-161,91
18.	70,74,76	Sonstige ordentliche Aufwendungen	-449,00	-450,00	-759,00	309,00
		70300000 Kfz-Steuer	-449,00	-450,00	-759,00	309,00
<b>19.</b>	<b>=</b>	<b>Summe der ordentlichen Aufwendungen (Positionen 11 bis 18)</b>	<b>-10.976,15</b>	<b>-16.970,00</b>	<b>-16.895,91</b>	<b>-74,09</b>
<b>20.</b>	<b>=</b>	<b>Verwaltungsergebnis (Position 10 ./. Position 19)</b>	<b>-9.122,05</b>	<b>-12.470,00</b>	<b>-14.569,00</b>	<b>2.099,00</b>
<b>24.</b>	<b>=</b>	<b>Ordentliches Ergebnis (Position 20 und Position 23)</b>	<b>-9.122,05</b>	<b>-12.470,00</b>	<b>-14.569,00</b>	<b>2.099,00</b>
25.	59	Außerordentliche Erträge	0,00	0,00	1.500,00	-1.500,00
		59120000 Erträge aus der Veräußerung von Vermögensgegenständen	0,00	0,00	1.500,00	-1.500,00
<b>27.</b>	<b>=</b>	<b>Außerordentliches Ergebnis (Position 25 ./. Position 26)</b>	<b>0,00</b>	<b>0,00</b>	<b>1.500,00</b>	<b>-1.500,00</b>
<b>28.</b>	<b>=</b>	<b>Jahresergebnis vor internen Leistungsbeziehungen (Position 24 und Position 27)</b>	<b>-9.122,05</b>	<b>-12.470,00</b>	<b>-13.069,00</b>	<b>599,00</b>
<b>32.</b>	<b>=</b>	<b>Jahresergebnis nach internen Leistungsbeziehungen</b>	<b>-9.122,05</b>	<b>-12.470,00</b>	<b>-13.069,00</b>	<b>599,00</b>



# Teilergebnisrechnung 2013

Gemeinde: 00 Stadt Schlitz

Datum: 14.04.2021

Uhrzeit: 09:01:31

Hauptproduktbereich 5 Gestaltung der Umwelt  
Produktbereich 54 Verkehrsflächen und -anlagen, ÖPNV  
Produktgruppe 547 ÖPNV  
Produkt 54704 Buswartehallen

Nr.	Konten	Bezeichnung	Ergebnis des Vorjahres 2012	Fortgeschriebener Ansatz des Haushaltsjahres 2013	Ergebnis des Haushaltsjahres 2013	Vergleich fortgeschriebener Ansatz / Ergebnis des Haushaltsjahres (Sp. 5 / Sp. 6)
			- Euro -	- Euro -	- Euro -	- Euro -
1	2	3	4	5	6	7
13.	60,61,67-69	Aufwendungen für Sach- und Dienstleistungen	-4.386,68	-8.100,00	-4.784,41	-3.315,59
		60510000 Strom	-162,46	0,00	-241,84	241,84
		61390000 sonstige weitere Fremdleistungen	-3.445,95	-5.000,00	-194,00	-4.806,00
		61610000 Instandhaltung der Gebäude und Außenanlagen (Bauunterhaltung)	-219,03	-2.500,00	-3.905,32	1.405,32
		67000000 Mieten, Pachten, Erbbauzinsen	-321,35	-350,00	-321,35	-28,65
		69000000 Beiträge für gebäudebezogene Versicherungen	-237,89	-250,00	-121,90	-128,10
19.	=	<b>Summe der ordentlichen Aufwendungen (Positionen 11 bis 18)</b>	<b>-4.386,68</b>	<b>-8.100,00</b>	<b>-4.784,41</b>	<b>-3.315,59</b>
20.	=	<b>Verwaltungsergebnis (Position 10 J. Position 19)</b>	<b>-4.386,68</b>	<b>-8.100,00</b>	<b>-4.784,41</b>	<b>-3.315,59</b>
24.	=	<b>Ordentliches Ergebnis (Position 20 und Position 23)</b>	<b>-4.386,68</b>	<b>-8.100,00</b>	<b>-4.784,41</b>	<b>-3.315,59</b>
28.	=	<b>Jahresergebnis vor internen Leistungsbeziehungen (Position 24 und Position 27)</b>	<b>-4.386,68</b>	<b>-8.100,00</b>	<b>-4.784,41</b>	<b>-3.315,59</b>
32.	=	<b>Jahresergebnis nach internen Leistungsbeziehungen</b>	<b>-4.386,68</b>	<b>-8.100,00</b>	<b>-4.784,41</b>	<b>-3.315,59</b>



# Teilergebnisrechnung 2013

Gemeinde: 00 Stadt Schlitz

Datum: 14.04.2021

Uhrzeit: 09:01:31

Hauptproduktbereich 5 Gestaltung der Umwelt  
Produktbereich 54 Verkehrsflächen und -anlagen, ÖPNV  
Produktgruppe 547 ÖPNV  
Produkt 54707 Zuschuss Vulkan-Express

Nr.	Konten	Bezeichnung	Ergebnis des Vorjahres 2012	Fortgeschriebener Ansatz des Haushaltsjahres 2013	Ergebnis des Haushaltsjahres 2013	Vergleich fortgeschriebener Ansatz / Ergebnis des Haushaltsjahres (Sp. 5 / Sp. 6)
			- Euro -	- Euro -	- Euro -	- Euro -
1	2	3	4	5	6	7
15.	71	Aufwendungen für Zuweisungen und Zuschüsse sowie besondere Finanzaufwendungen <i>71280000 Zuschüsse für laufende Zwecke an übrige Bereiche</i>	-6.000,00 <i>-6.000,00</i>	-6.000,00 <i>-6.000,00</i>	-6.000,00 <i>-6.000,00</i>	0,00 <i>0,00</i>
19.	=	<b>Summe der ordentlichen Aufwendungen (Positionen 11 bis 18)</b>	<b>-6.000,00</b>	<b>-6.000,00</b>	<b>-6.000,00</b>	<b>0,00</b>
20.	=	<b>Verwaltungsergebnis (Position 10 J. Position 19)</b>	<b>-6.000,00</b>	<b>-6.000,00</b>	<b>-6.000,00</b>	<b>0,00</b>
24.	=	<b>Ordentliches Ergebnis (Position 20 und Position 23)</b>	<b>-6.000,00</b>	<b>-6.000,00</b>	<b>-6.000,00</b>	<b>0,00</b>
28.	=	<b>Jahresergebnis vor internen Leistungsbeziehungen (Position 24 und Position 27)</b>	<b>-6.000,00</b>	<b>-6.000,00</b>	<b>-6.000,00</b>	<b>0,00</b>
32.	=	<b>Jahresergebnis nach internen Leistungsbeziehungen</b>	<b>-6.000,00</b>	<b>-6.000,00</b>	<b>-6.000,00</b>	<b>0,00</b>



# Teilergebnisrechnung 2013

Gemeinde: 00 Stadt Schlitz

Datum: 14.04.2021

Uhrzeit: 09:01:31

Hauptproduktbereich 5 Gestaltung der Umwelt  
 Produktbereich 55 Natur- und Landschaftspflege  
 Produktgruppe 551 Öffentliches Grün, Landschaftsbau  
 Produkt 55101 Öffentliches Grün, Landschaftsbau

Nr.	Konten	Bezeichnung	Ergebnis des Vorjahres 2012	Fortgeschriebener Ansatz des Haushaltsjahres 2013	Ergebnis des Haushaltsjahres 2013	Vergleich fortgeschriebener Ansatz / Ergebnis des Haushaltsjahres (Sp. 5 / Sp. 6)
			- Euro -	- Euro -	- Euro -	- Euro -
1	2	3	4	5	6	7
9.	53	Sonstige ordentliche Erträge	0,00	800,00	801,47	-1,47
		<i>53990000 andere sonstige betriebliche Erträge</i>	<i>0,00</i>	<i>800,00</i>	<i>801,47</i>	<i>-1,47</i>
<b>10.</b>	<b>=</b>	<b>Summe der ordentlichen Erträge (Positionen 1 bis 9)</b>	<b>0,00</b>	<b>800,00</b>	<b>801,47</b>	<b>-1,47</b>
11.	62,63,64 0-643,64 7-65	Personalaufwendungen	-8.127,09	-8.200,00	-9.063,09	863,09
		<i>62000000 Entgelte für geleistete Arbeitszeit (einschl. tariflicher, vertraglicher oder arbeitsbedingter Zulagen)</i>	<i>-6.245,00</i>	<i>-6.300,00</i>	<i>-7.181,00</i>	<i>881,00</i>
		<i>64000000 Arbeitgeberanteil zur Sozialversicherung Entgeltbereich Sonstige personalbezogene Zahlungen an Sozialversicherungsträger</i>	<i>-1.882,09</i>	<i>-1.900,00</i>	<i>-1.882,09</i>	<i>-17,91</i>
13.	60,61,67- 69	Aufwendungen für Sach- und Dienstleistungen	-231.816,12	-218.000,00	-228.479,54	10.479,54
		<i>61390000 sonstige weitere Fremdleistungen</i>	<i>-210.169,85</i>	<i>-200.000,00</i>	<i>-210.466,09</i>	<i>10.466,09</i>
		<i>61610000 Instandhaltung der Gebäude und Außenanlagen (Bauunterhaltung)</i>	<i>-21.646,27</i>	<i>-18.000,00</i>	<i>-18.013,45</i>	<i>13,45</i>
<b>19.</b>	<b>=</b>	<b>Summe der ordentlichen Aufwendungen (Positionen 11 bis 18)</b>	<b>-239.943,21</b>	<b>-226.200,00</b>	<b>-237.542,63</b>	<b>11.342,63</b>
<b>20.</b>	<b>=</b>	<b>Verwaltungsergebnis (Position 10 J. Position 19)</b>	<b>-239.943,21</b>	<b>-225.400,00</b>	<b>-236.741,16</b>	<b>11.341,16</b>
<b>24.</b>	<b>=</b>	<b>Ordentliches Ergebnis (Position 20 und Position 23)</b>	<b>-239.943,21</b>	<b>-225.400,00</b>	<b>-236.741,16</b>	<b>11.341,16</b>
<b>28.</b>	<b>=</b>	<b>Jahresergebnis vor internen Leistungsbeziehungen (Position 24 und Position 27)</b>	<b>-239.943,21</b>	<b>-225.400,00</b>	<b>-236.741,16</b>	<b>11.341,16</b>
<b>32.</b>	<b>=</b>	<b>Jahresergebnis nach internen Leistungsbeziehungen</b>	<b>-239.943,21</b>	<b>-225.400,00</b>	<b>-236.741,16</b>	<b>11.341,16</b>



# Teilergebnisrechnung 2013

Gemeinde: 00 Stadt Schlitz

Datum: 14.04.2021

Uhrzeit: 09:01:31

Hauptproduktbereich 5 Gestaltung der Umwelt  
 Produktbereich 55 Natur- und Landschaftspflege  
 Produktgruppe 551 Öffentliches Grün, Landschaftsbau  
 Produkt 55102 Pfordter See

Nr.	Konten	Bezeichnung	Ergebnis des Vorjahres 2012	Fortgeschriebener Ansatz des Haushaltsjahres 2013	Ergebnis des Haushaltsjahres 2013	Vergleich fortgeschriebener Ansatz / Ergebnis des Haushaltsjahres (Sp. 5 / Sp. 6)
			- Euro -	- Euro -	- Euro -	- Euro -
1	2	3	4	5	6	7
2.	51	Öffentlich-rechtliche Leistungsentgelte	2.648,00	6.580,00	6.575,00	5,00
		51100000 öffentlich-rechtliche Benutzungsgebühren	2.648,00	6.580,00	6.575,00	5,00
<b>10.</b>	<b>=</b>	<b>Summe der ordentlichen Erträge (Positionen 1 bis 9)</b>	<b>2.648,00</b>	<b>6.580,00</b>	<b>6.575,00</b>	<b>5,00</b>
13.	60,61,67-69	Aufwendungen für Sach- und Dienstleistungen	-8.024,93	-12.570,00	-12.522,99	-47,01
		60890000 übriger sonstiger Materialaufwand	-13,84	-100,00	-128,52	28,52
		61000000 Fremdleistungen für Erzeugnisse und andere Umsatzleistungen	0,00	-1.600,00	-1.601,52	1,52
		61390000 sonstige weitere Fremdleistungen	-4.184,50	-5.000,00	-3.852,60	-1.147,40
		61610000 Instandhaltung der Gebäude und Außenanlagen (Bauunterhaltung)	-593,30	-2.000,00	-1.983,64	-16,36
		61630000 Instandhaltung von Einrichtungen und Ausstattungen	-881,35	-1.200,00	-1.186,61	-13,39
		61710000 Aufwendungen für Fremdensorgung	-999,60	-1.300,00	-1.368,50	68,50
		67000000 Mieten, Pachten, Erbbauzinsen	-1.125,30	-1.150,00	-1.530,78	380,78
		68320000 Telefonkosten	-227,04	-200,00	-270,53	70,53
		68500000 Reisekosten	0,00	0,00	-273,00	273,00
		68800000 Aufwendungen für Fort-, und Weiterbildung	0,00	0,00	-308,84	308,84
		69010000 Kfz-Versicherungsbeiträge	0,00	-20,00	-18,45	-1,55
14.	66	Abschreibungen	0,00	0,00	-365,81	365,81
		66410000 Abschreibungen auf andere Anlagen	0,00	0,00	-178,81	178,81
		66430000 Abschreibungen auf Fuhrpark	0,00	0,00	-187,00	187,00
<b>19.</b>	<b>=</b>	<b>Summe der ordentlichen Aufwendungen (Positionen 11 bis 18)</b>	<b>-8.024,93</b>	<b>-12.570,00</b>	<b>-12.888,80</b>	<b>318,80</b>
<b>20.</b>	<b>=</b>	<b>Verwaltungsergebnis (Position 10 .J. Position 19)</b>	<b>-5.376,93</b>	<b>-5.990,00</b>	<b>-6.313,80</b>	<b>323,80</b>
<b>24.</b>	<b>=</b>	<b>Ordentliches Ergebnis (Position 20 und Position 23)</b>	<b>-5.376,93</b>	<b>-5.990,00</b>	<b>-6.313,80</b>	<b>323,80</b>
<b>28.</b>	<b>=</b>	<b>Jahresergebnis vor internen Leistungsbeziehungen (Position 24 und Position 27)</b>	<b>-5.376,93</b>	<b>-5.990,00</b>	<b>-6.313,80</b>	<b>323,80</b>
<b>32.</b>	<b>=</b>	<b>Jahresergebnis nach internen Leistungsbeziehungen</b>	<b>-5.376,93</b>	<b>-5.990,00</b>	<b>-6.313,80</b>	<b>323,80</b>



# Teilergebnisrechnung 2013

Gemeinde: 00 Stadt Schlitz

Datum: 14.04.2021

Uhrzeit: 09:01:31

Hauptproduktbereich 5 Gestaltung der Umwelt  
 Produktbereich 55 Natur- und Landschaftspflege  
 Produktgruppe 551 Öffentliches Grün, Landschaftsbau  
 Produkt 55103 Campingplatz

Nr.	Konten	Bezeichnung	Ergebnis des Vorjahres 2012	Fortgeschriebener Ansatz des Haushaltsjahres 2013	Ergebnis des Haushaltsjahres 2013	Vergleich fortgeschriebener Ansatz / Ergebnis des Haushaltsjahres (Sp. 5 / Sp. 6)
			- Euro -	- Euro -	- Euro -	- Euro -
1	2	3	4	5	6	7
2.	51	Öffentlich-rechtliche Leistungsentgelte	17.988,10	20.900,00	20.933,80	-33,80
		51100000 öffentlich-rechtliche Benutzungsgebühren	17.988,10	20.900,00	20.933,80	-33,80
<b>10.</b>	<b>=</b>	<b>Summe der ordentlichen Erträge (Positionen 1 bis 9)</b>	<b>17.988,10</b>	<b>20.900,00</b>	<b>20.933,80</b>	<b>-33,80</b>
11.	62,63,64 0-643,64 7-65	Personalaufwendungen	-1.979,41	-2.400,00	-2.268,35	-131,65
		62000000 Entgelte für geleistete Arbeitszeit (einschl. tariflicher, vertraglicher oder arbeitsbedingter Zulagen)	-1.528,95	-1.800,00	-1.743,00	-57,00
		64000000 Arbeitgeberanteil zur Sozialversicherung Entgeltbereich Sonstige personalbezogene Zahlungen an Sozialversicherungsträger	-450,46	-600,00	-525,35	-74,65
13.	60,61,67- 69	Aufwendungen für Sach- und Dienstleistungen	-7.832,66	-10.500,00	-9.803,67	-696,33
		60510000 Strom	-2.702,84	-2.500,00	-2.870,37	370,37
		60560000 Wasser	-63,33	-200,00	-17,33	-182,67
		60570000 Abwasser	-56,59	-100,00	-35,19	-64,81
		61390000 sonstige weitere Fremdleistungen	-3.952,00	-4.000,00	-3.247,24	-752,76
		61610000 Instandhaltung der Gebäude und Außenanlagen (Bauunterhaltung)	-390,74	-2.500,00	-2.409,76	-90,24
		61630000 Instandhaltung von Einrichtungen und Ausstattungen	-429,42	-950,00	-928,41	-21,59
		68320000 Telefonkosten	-237,74	-250,00	-295,37	45,37
<b>19.</b>	<b>=</b>	<b>Summe der ordentlichen Aufwendungen (Positionen 11 bis 18)</b>	<b>-9.812,07</b>	<b>-12.900,00</b>	<b>-12.072,02</b>	<b>-827,98</b>
<b>20.</b>	<b>=</b>	<b>Verwaltungsergebnis (Position 10 ./. Position 19)</b>	<b>8.176,03</b>	<b>8.000,00</b>	<b>8.861,78</b>	<b>-861,78</b>
<b>24.</b>	<b>=</b>	<b>Ordentliches Ergebnis (Position 20 und Position 23)</b>	<b>8.176,03</b>	<b>8.000,00</b>	<b>8.861,78</b>	<b>-861,78</b>
<b>28.</b>	<b>=</b>	<b>Jahresergebnis vor internen Leistungsbeziehungen (Position 24 und Position 27)</b>	<b>8.176,03</b>	<b>8.000,00</b>	<b>8.861,78</b>	<b>-861,78</b>
<b>32.</b>	<b>=</b>	<b>Jahresergebnis nach internen Leistungsbeziehungen</b>	<b>8.176,03</b>	<b>8.000,00</b>	<b>8.861,78</b>	<b>-861,78</b>



# Teilergebnisrechnung 2013

Gemeinde: 00 Stadt Schlitz

Datum: 14.04.2021

Uhrzeit: 09:01:31

Hauptproduktbereich	5	Gestaltung der Umwelt
Produktbereich	55	Natur- und Landschaftspflege
Produktgruppe	552	Öffentliche Gewässer, wasserbauliche Anlagen
Produkt	55201	Öffentliche Gewässer, wasserbauliche Anlagen, Gewässerschutz

Nr.	Konten	Bezeichnung	Ergebnis des Vorjahres 2012	Fortgeschriebener Ansatz des Haushaltsjahres 2013	Ergebnis des Haushaltsjahres 2013	Vergleich fortgeschriebener Ansatz / Ergebnis des Haushaltsjahres (Sp. 5 / Sp. 6)
			- Euro -	- Euro -	- Euro -	- Euro -
1	2	3	4	5	6	7
7.	540-543	Erträge aus Zuweisungen und Zuschüssen für laufende Zwecke und allgemeine Umlagen	88.741,11	110.000,00	100.654,02	9.345,98
		<i>54010400 Zuwendung EG-Wasserrahmenrichtlinie</i>	47.741,11	69.000,00	59.654,02	9.345,98
		<i>54210000 Zuweisungen für laufende Zwecke vom Land</i>	41.000,00	41.000,00	41.000,00	0,00
8.	546	Erträge aus der Auflösung von Sonderposten aus Investitionszuweisungen, -zuschüssen und Investitionsbeiträgen	4.167,00	0,00	4.167,00	-4.167,00
		<i>54600000 Erträge aus der Auflösung von Sonderposten aus Investitionszuweisungen</i>	4.167,00	0,00	4.167,00	-4.167,00
<b>10.</b>	<b>=</b>	<b>Summe der ordentlichen Erträge (Positionen 1 bis 9)</b>	<b>92.908,11</b>	<b>110.000,00</b>	<b>104.821,02</b>	<b>5.178,98</b>
13.	60,61,67-69	Aufwendungen für Sach- und Dienstleistungen	-155.822,26	-200.000,00	-146.983,97	-53.016,03
		<i>61390000 sonstige weitere Fremdleistungen</i>	-78.812,45	-80.000,00	-76.135,55	-3.864,45
		<i>61610000 Instandhaltung der Gebäude und Außenanlagen (Bauunterhaltung)</i>	-26.898,30	-51.000,00	-8.787,08	-42.212,92
		<i>61610030 Uferunterhaltungskosten 2007</i>	-2.370,40	0,00	-2.407,32	2.407,32
		<i>61610040 Umsetzung EG-Wasserrahmenrichtlinie</i>	-47.741,11	-69.000,00	-59.654,02	-9.345,98
14.	66	Abschreibungen	-5.266,29	0,00	-5.427,00	5.427,00
		<i>66200000 Abschreibungen auf Gebäude und Gebäudeeinrichtungen, Sachanlagen im Gemeingebrauch</i>	-5.266,29	0,00	-5.427,00	5.427,00
<b>19.</b>	<b>=</b>	<b>Summe der ordentlichen Aufwendungen (Positionen 11 bis 18)</b>	<b>-161.088,55</b>	<b>-200.000,00</b>	<b>-152.410,97</b>	<b>-47.589,03</b>
<b>20.</b>	<b>=</b>	<b>Verwaltungsergebnis (Position 10 J. Position 19)</b>	<b>-68.180,44</b>	<b>-90.000,00</b>	<b>-47.589,95</b>	<b>-42.410,05</b>
<b>24.</b>	<b>=</b>	<b>Ordentliches Ergebnis (Position 20 und Position 23)</b>	<b>-68.180,44</b>	<b>-90.000,00</b>	<b>-47.589,95</b>	<b>-42.410,05</b>
<b>28.</b>	<b>=</b>	<b>Jahresergebnis vor internen Leistungsbeziehungen (Position 24 und Position 27)</b>	<b>-68.180,44</b>	<b>-90.000,00</b>	<b>-47.589,95</b>	<b>-42.410,05</b>
<b>32.</b>	<b>=</b>	<b>Jahresergebnis nach internen Leistungsbeziehungen</b>	<b>-68.180,44</b>	<b>-90.000,00</b>	<b>-47.589,95</b>	<b>-42.410,05</b>





# Teilergebnisrechnung 2013

Gemeinde: 00 Stadt Schlitz

Datum: 14.04.2021

Uhrzeit: 09:01:31

Hauptproduktbereich 5 Gestaltung der Umwelt  
 Produktbereich 55 Natur- und Landschaftspflege  
 Produktgruppe 553 Friedhofs- und Bestattungswesen  
 Produkt 55301 Friedhofs- und Bestattungswesen

Nr.	Konten	Bezeichnung	Ergebnis des Vorjahres 2012	Fortgeschriebener Ansatz des Haushaltsjahres 2013	Ergebnis des Haushaltsjahres 2013	Vergleich fortgeschriebener Ansatz / Ergebnis des Haushaltsjahres (Sp. 5 / Sp. 6)
			- Euro -	- Euro -	- Euro -	- Euro -
1	2	3	4	5	6	7
1.	50	Privatrechtliche Leistungsentgelte	0,00	15.000,00	32.300,00	-17.300,00
		<i>50040000 Umsatzerlöse aus der Überlassung von Rechten</i>	<i>0,00</i>	<i>15.000,00</i>	<i>32.300,00</i>	<i>-17.300,00</i>
2.	51	Öffentlich-rechtliche Leistungsentgelte	111.718,50	121.000,00	120.501,72	498,28
		<i>51000000 öffentlich-rechtliche Verwaltungsgebühren</i>	<i>12.522,00</i>	<i>11.000,00</i>	<i>12.500,00</i>	<i>-1.500,00</i>
		<i>51100000 öffentlich-rechtliche Benutzungsgebühren</i>	<i>99.196,50</i>	<i>110.000,00</i>	<i>108.001,72</i>	<i>1.998,28</i>
7.	540-543	Erträge aus Zuweisungen und Zuschüssen für laufende Zwecke und allgemeine Umlagen	415,20	415,00	415,20	-0,20
		<i>54210000 Zuweisungen für laufende Zwecke vom Land</i>	<i>415,20</i>	<i>415,00</i>	<i>415,20</i>	<i>-0,20</i>
8.	546	Erträge aus der Auflösung von Sonderposten aus Investitionszuweisungen, -zuschüssen und Investitionsbeiträgen	1.111,00	0,00	1.111,00	-1.111,00
		<i>54600000 Erträge aus der Auflösung von Sonderposten aus Investitionszuweisungen</i>	<i>1.111,00</i>	<i>0,00</i>	<i>1.111,00</i>	<i>-1.111,00</i>
<b>10.</b>	<b>=</b>	<b>Summe der ordentlichen Erträge (Positionen 1 bis 9)</b>	<b>113.244,70</b>	<b>136.415,00</b>	<b>154.327,92</b>	<b>-17.912,92</b>
11.	62,63,64 0-643,64 7-65	Personalaufwendungen	-27.202,53	-29.070,00	-29.537,59	467,59
		<i>62000000 Entgelte für geleistete Arbeitszeit (einschl. tariflicher, vertraglicher oder arbeitsbedingter Zulagen)</i>	<i>-21.061,15</i>	<i>-22.200,00</i>	<i>-23.092,82</i>	<i>892,82</i>
		<i>64000000 Arbeitgeberanteil zur Sozialversicherung Entgeltbereich Sonstige personalbezogene Zahlungen an Sozialversicherungsträger</i>	<i>-4.726,67</i>	<i>-5.200,00</i>	<i>-4.918,14</i>	<i>-281,86</i>
		<i>64700000 Zukunftssicherung / Zusatzversorgung Entgeltbereich</i>	<i>-1.367,05</i>	<i>-1.600,00</i>	<i>-1.450,71</i>	<i>-149,29</i>
		<i>65600000 Aufwendungen für Belegschaftsveranstaltungen</i>	<i>-47,66</i>	<i>-70,00</i>	<i>-75,92</i>	<i>5,92</i>
13.	60,61,67- 69	Aufwendungen für Sach- und Dienstleistungen	-141.956,73	-86.800,00	-154.222,98	67.422,98
		<i>60510000 Strom</i>	<i>-5.001,43</i>	<i>-5.300,00</i>	<i>-7.631,58</i>	<i>2.331,58</i>
		<i>60560000 Wasser</i>	<i>-2.795,92</i>	<i>-3.000,00</i>	<i>-3.113,92</i>	<i>113,92</i>
		<i>60570000 Abwasser</i>	<i>0,00</i>	<i>0,00</i>	<i>-1.186,57</i>	<i>1.186,57</i>
		<i>61390000 sonstige weitere Fremdleistungen</i>	<i>-92.777,70</i>	<i>-60.000,00</i>	<i>-99.766,76</i>	<i>39.766,76</i>
		<i>61610000 Instandhaltung der Gebäude und Außenanlagen (Bauunterhaltung)</i>	<i>-23.437,69</i>	<i>-8.000,00</i>	<i>-17.666,54</i>	<i>9.666,54</i>
		<i>61630000 Instandhaltung von Einrichtungen und Ausstattungen</i>	<i>-315,75</i>	<i>-500,00</i>	<i>-353,17</i>	<i>-146,83</i>
		<i>61650000 Instandhaltung von Sachanlagen im Gemeingebrauch, Infrastrukturvermögen</i>	<i>-16.478,44</i>	<i>-8.500,00</i>	<i>-13.860,11</i>	<i>5.360,11</i>
		<i>61710000 Aufwendungen für Fremdensorgung</i>	<i>-662,09</i>	<i>-1.000,00</i>	<i>-869,11</i>	<i>-130,89</i>
		<i>67000000 Mieten, Pachten, Erbbauzinsen</i>	<i>0,00</i>	<i>0,00</i>	<i>-8.890,84</i>	<i>8.890,84</i>
		<i>69000000 Beiträge für gebäudebezogene Versicherungen</i>	<i>-487,71</i>	<i>-500,00</i>	<i>-884,38</i>	<i>384,38</i>
14.	66	Abschreibungen	-3.166,00	0,00	-1.850,86	1.850,86
		<i>66200000 Abschreibungen auf Gebäude und Gebäudeeinrichtungen, Sachanlagen im Gemeingebrauch</i>	<i>-1.360,00</i>	<i>0,00</i>	<i>-1.601,86</i>	<i>1.601,86</i>



# Teilergebnisrechnung 2013

Gemeinde: 00 Stadt Schlitz

Datum: 14.04.2021

Uhrzeit: 09:01:31

Hauptproduktbereich	5	Gestaltung der Umwelt
Produktbereich	55	Natur- und Landschaftspflege
Produktgruppe	553	Friedhofs- und Bestattungswesen
Produkt	55301	Friedhofs- und Bestattungswesen

Nr.	Konten	Bezeichnung	Ergebnis des Vorjahres 2012	Fortgeschriebener Ansatz des Haushaltsjahres 2013	Ergebnis des Haushaltsjahres 2013	Vergleich fortgeschriebener Ansatz / Ergebnis des Haushaltsjahres (Sp. 5 / Sp. 6)
			- Euro -	- Euro -	- Euro -	- Euro -
1	2	3	4	5	6	7
		66420000 Abschreibungen auf Betriebsausstattung	-249,00	0,00	-249,00	249,00
		66710000 Abschreibungen auf Forderungen wegen Uneinbringlichkeit	-1.557,00	0,00	0,00	0,00
19.	=	<b>Summe der ordentlichen Aufwendungen (Positionen 11 bis 18)</b>	<b>-172.325,26</b>	<b>-115.870,00</b>	<b>-185.611,43</b>	<b>69.741,43</b>
20.	=	<b>Verwaltungsergebnis (Position 10 ./. Position 19)</b>	<b>-59.080,56</b>	<b>20.545,00</b>	<b>-31.283,51</b>	<b>51.828,51</b>
24.	=	<b>Ordentliches Ergebnis (Position 20 und Position 23)</b>	<b>-59.080,56</b>	<b>20.545,00</b>	<b>-31.283,51</b>	<b>51.828,51</b>
28.	=	<b>Jahresergebnis vor internen Leistungsbeziehungen (Position 24 und Position 27)</b>	<b>-59.080,56</b>	<b>20.545,00</b>	<b>-31.283,51</b>	<b>51.828,51</b>
32.	=	<b>Jahresergebnis nach internen Leistungsbeziehungen</b>	<b>-59.080,56</b>	<b>20.545,00</b>	<b>-31.283,51</b>	<b>51.828,51</b>



# Teilergebnisrechnung 2013

Gemeinde: 00 Stadt Schlitz

Datum: 14.04.2021

Uhrzeit: 09:01:31

Hauptproduktbereich 5 Gestaltung der Umwelt  
 Produktbereich 55 Natur- und Landschaftspflege  
 Produktgruppe 555 Land- und Forstwirtschaft  
 Produkt 55501 Forstwirtschaftliche Unternehmen

Nr.	Konten	Bezeichnung	Ergebnis des Vorjahres 2012	Fortgeschriebener Ansatz des Haushaltsjahres 2013	Ergebnis des Haushaltsjahres 2013	Vergleich fortgeschriebener Ansatz / Ergebnis des Haushaltsjahres (Sp. 5 / Sp. 6)
			- Euro -	- Euro -	- Euro -	- Euro -
1	2	3	4	5	6	7
1.	50	Privatrechtliche Leistungsentgelte	19.106,73	18.000,00	21.511,45	-3.511,45
		<i>50900000 sonstige Umsatzerlöse</i>	19.106,73	18.000,00	21.511,45	-3.511,45
9.	53	Sonstige ordentliche Erträge	406,75	300,00	300,10	-0,10
		<i>53990000 andere sonstige betriebliche Erträge</i>	406,75	300,00	300,10	-0,10
<b>10.</b>	<b>=</b>	<b>Summe der ordentlichen Erträge (Positionen 1 bis 9)</b>	<b>19.513,48</b>	<b>18.300,00</b>	<b>21.811,55</b>	<b>-3.511,55</b>
11.	62,63,64 0-643,64 7-65	Personalaufwendungen	-986,02	-1.000,00	-1.013,32	13,32
		<i>64200000 Beiträge zur Berufsgenossenschaft und Unfallversicherung</i>	-986,02	-1.000,00	-1.013,32	13,32
13.	60,61,67- 69	Aufwendungen für Sach- und Dienstleistungen	-9.764,38	-11.000,00	-10.408,93	-591,07
		<i>61000000 Fremdleistungen für Erzeugnisse und andere Umsatzleistungen</i>	-9.764,38	-11.000,00	-10.408,93	-591,07
14.	66	Abschreibungen	-521,53	0,00	0,00	0,00
		<i>66710000 Abschreibungen auf Forderungen wegen Uneinbringlichkeit</i>	-521,53	0,00	0,00	0,00
18.	70,74,76	Sonstige ordentliche Aufwendungen	-59,65	-60,00	-61,86	1,86
		<i>70200000 Grundsteuer</i>	-59,65	-60,00	-61,86	1,86
<b>19.</b>	<b>=</b>	<b>Summe der ordentlichen Aufwendungen (Positionen 11 bis 18)</b>	<b>-11.331,58</b>	<b>-12.060,00</b>	<b>-11.484,11</b>	<b>-575,89</b>
<b>20.</b>	<b>=</b>	<b>Verwaltungsergebnis (Position 10 ./. Position 19)</b>	<b>8.181,90</b>	<b>6.240,00</b>	<b>10.327,44</b>	<b>-4.087,44</b>
<b>24.</b>	<b>=</b>	<b>Ordentliches Ergebnis (Position 20 und Position 23)</b>	<b>8.181,90</b>	<b>6.240,00</b>	<b>10.327,44</b>	<b>-4.087,44</b>
<b>28.</b>	<b>=</b>	<b>Jahresergebnis vor internen Leistungsbeziehungen (Position 24 und Position 27)</b>	<b>8.181,90</b>	<b>6.240,00</b>	<b>10.327,44</b>	<b>-4.087,44</b>
<b>32.</b>	<b>=</b>	<b>Jahresergebnis nach internen Leistungsbeziehungen</b>	<b>8.181,90</b>	<b>6.240,00</b>	<b>10.327,44</b>	<b>-4.087,44</b>



# Teilergebnisrechnung 2013

Gemeinde: 00 Stadt Schlitz

Datum: 14.04.2021

Uhrzeit: 09:01:31

Hauptproduktbereich 5 Gestaltung der Umwelt  
 Produktbereich 55 Natur- und Landschaftspflege  
 Produktgruppe 555 Land- und Forstwirtschaft  
 Produkt 55502 Land- und Forstwirtschaft

Nr.	Konten	Bezeichnung	Ergebnis des Vorjahres 2012	Fortgeschriebener Ansatz des Haushaltsjahres 2013	Ergebnis des Haushaltsjahres 2013	Vergleich fortgeschriebener Ansatz / Ergebnis des Haushaltsjahres (Sp. 5 / Sp. 6)
			- Euro -	- Euro -	- Euro -	- Euro -
1	2	3	4	5	6	7
1.	50	Privatrechtliche Leistungsentgelte	0,00	10.700,00	0,00	10.700,00
		<i>50900050 Kostenerstattungen Jagdgenossenschaften</i>	<i>0,00</i>	<i>10.700,00</i>	<i>0,00</i>	<i>10.700,00</i>
9.	53	Sonstige ordentliche Erträge	8,10	0,00	8,10	-8,10
		<i>53990000 andere sonstige betriebliche Erträge</i>	<i>8,10</i>	<i>0,00</i>	<i>8,10</i>	<i>-8,10</i>
<b>10.</b>	<b>=</b>	<b>Summe der ordentlichen Erträge (Positionen 1 bis 9)</b>	<b>8,10</b>	<b>10.700,00</b>	<b>8,10</b>	<b>10.691,90</b>
13.	60,61,67-69	Aufwendungen für Sach- und Dienstleistungen	-161.924,09	-155.680,00	-187.912,88	32.232,88
		<i>61390000 sonstige weitere Fremdleistungen</i>	<i>-145.230,00</i>	<i>-100.000,00</i>	<i>-126.864,50</i>	<i>26.864,50</i>
		<i>61610000 Instandhaltung der Gebäude und Außenanlagen (Bauunterhaltung)</i>	<i>-16.519,59</i>	<i>-55.000,00</i>	<i>-59.873,88</i>	<i>4.873,88</i>
		<i>69100000 Beiträge zu Wirtschaftsverbänden und Berufsvertretungen, sonstige Vereinigungen</i>	<i>-174,50</i>	<i>-680,00</i>	<i>-1.174,50</i>	<i>494,50</i>
15.	71	Aufwendungen für Zuweisungen und Zuschüsse sowie besondere Finanzaufwendungen	-1.604,75	-2.000,00	-1.560,30	-439,70
		<i>71190010 Viehgutschriften</i>	<i>-1.604,75</i>	<i>-2.000,00</i>	<i>-1.560,30</i>	<i>-439,70</i>
<b>19.</b>	<b>=</b>	<b>Summe der ordentlichen Aufwendungen (Positionen 11 bis 18)</b>	<b>-163.528,84</b>	<b>-157.680,00</b>	<b>-189.473,18</b>	<b>31.793,18</b>
<b>20.</b>	<b>=</b>	<b>Verwaltungsergebnis (Position 10 J. Position 19)</b>	<b>-163.520,74</b>	<b>-146.980,00</b>	<b>-189.465,08</b>	<b>42.485,08</b>
<b>24.</b>	<b>=</b>	<b>Ordentliches Ergebnis (Position 20 und Position 23)</b>	<b>-163.520,74</b>	<b>-146.980,00</b>	<b>-189.465,08</b>	<b>42.485,08</b>
<b>28.</b>	<b>=</b>	<b>Jahresergebnis vor internen Leistungsbeziehungen (Position 24 und Position 27)</b>	<b>-163.520,74</b>	<b>-146.980,00</b>	<b>-189.465,08</b>	<b>42.485,08</b>
<b>32.</b>	<b>=</b>	<b>Jahresergebnis nach internen Leistungsbeziehungen</b>	<b>-163.520,74</b>	<b>-146.980,00</b>	<b>-189.465,08</b>	<b>42.485,08</b>



# Teilergebnisrechnung 2013

Gemeinde: 00 Stadt Schlitz

Datum: 14.04.2021

Uhrzeit: 09:01:31

Hauptproduktbereich 5 Gestaltung der Umwelt  
 Produktbereich 55 Natur- und Landschaftspflege  
 Produktgruppe 555 Land- und Forstwirtschaft  
 Produkt 55503 Landwirtschaftliche Unternehmen (Kornbrennerei)

Nr.	Konten	Bezeichnung	Ergebnis des Vorjahres 2012	Fortgeschriebener Ansatz des Haushaltsjahres 2013	Ergebnis des Haushaltsjahres 2013	Vergleich fortgeschriebener Ansatz / Ergebnis des Haushaltsjahres (Sp. 5 / Sp. 6)
			- Euro -	- Euro -	- Euro -	- Euro -
1	2	3	4	5	6	7
1.	50	Privatrechtliche Leistungsentgelte	6.562,17	5.000,00	7.053,49	-2.053,49
		50900020 Kostenerstattungen (Umlage etc.)	6.562,17	5.000,00	7.053,49	-2.053,49
9.	53	Sonstige ordentliche Erträge	311.878,92	338.600,00	312.729,29	25.870,71
		53000020 Pacht Kornbrennerei	24.000,00	36.000,00	24.000,00	12.000,00
		53000030 Miete Kornbrennerei (Wohnungen)	7.172,16	7.000,00	7.172,16	-172,16
		53990060 Erstattung Personalkosten Kornbrennerei	280.706,76	295.600,00	281.557,13	14.042,87
<b>10.</b>	<b>=</b>	<b>Summe der ordentlichen Erträge (Positionen 1 bis 9)</b>	<b>318.441,09</b>	<b>343.600,00</b>	<b>319.782,78</b>	<b>23.817,22</b>
11.	62,63,64 0-643,64 7-65	Personalaufwendungen	-280.706,76	-295.600,00	-281.557,13	-14.042,87
		62000000 Entgelte für geleistete Arbeitszeit (einschl. tariflicher, vertraglicher oder arbeitsbedingter Zulagen)	-217.444,88	-229.000,00	-218.837,93	-10.162,07
		64000000 Arbeitgeberanteil zur Sozialversicherung Entgeltbereich Sonstige personalbezogene Zahlungen an Sozialversicherungsträger	-44.350,30	-47.100,00	-44.016,62	-3.083,38
		64700000 Zukunftssicherung / Zusatzversorgung Entgeltbereich	-18.911,58	-19.500,00	-18.702,58	-797,42
13.	60,61,67- 69	Aufwendungen für Sach- und Dienstleistungen	-17.765,88	-15.950,00	-14.943,61	-1.006,39
		60510000 Strom	-2.161,03	-2.000,00	-2.282,46	282,46
		60520000 Gas	-3.112,50	-4.000,00	-3.426,62	-573,38
		60560000 Wasser	-582,08	-550,00	-646,28	96,28
		60570000 Abwasser	-1.297,85	-2.000,00	-2.573,18	573,18
		61610000 Instandhaltung der Gebäude und Außenanlagen (Bauunterhaltung)	-6.421,68	-3.000,00	-1.616,46	-1.383,54
		61710000 Aufwendungen für Fremdensorgung	-842,23	-1.000,00	-965,32	-34,68
		69000000 Beiträge für gebäudebezogene Versicherungen	-3.348,51	-3.400,00	-3.433,29	33,29
14.	66	Abschreibungen	-16.925,08	-20.764,00	-17.360,00	-3.404,00
		66120000 Abschreibungen auf Geschäfts- oder Firmenwert	-348,08	0,00	-1.394,00	1.394,00
		66200000 Abschreibungen auf Gebäude und Gebäudeeinrichtungen, Sachanlagen im Gemeingebrauch und Infrastrukturvermögen	-10.881,00	-16.699,00	-10.700,00	-5.999,00
		66420000 Abschreibungen auf Betriebsausstattung	-5.696,00	-4.065,00	-5.266,00	1.201,00
18.	70,74,76	Sonstige ordentliche Aufwendungen	-1.271,54	-2.350,00	-2.520,45	170,45
		70200000 Grundsteuer	-1.132,28	-1.150,00	-1.358,73	208,73
		74100000 Körperschaftsteuer	-139,26	-1.200,00	-1.161,72	-38,28
<b>19.</b>	<b>=</b>	<b>Summe der ordentlichen Aufwendungen (Positionen 11 bis 18)</b>	<b>-316.669,26</b>	<b>-334.664,00</b>	<b>-316.381,19</b>	<b>-18.282,81</b>
<b>20.</b>	<b>=</b>	<b>Verwaltungsergebnis (Position 10 J. Position 19)</b>	<b>1.771,83</b>	<b>8.936,00</b>	<b>3.401,59</b>	<b>5.534,41</b>
<b>24.</b>	<b>=</b>	<b>Ordentliches Ergebnis (Position 20 und Position 23)</b>	<b>1.771,83</b>	<b>8.936,00</b>	<b>3.401,59</b>	<b>5.534,41</b>
25.	59	Außerordentliche Erträge	4.500,00	0,00	0,00	0,00
		59120000 Erträge aus der Veräußerung von Vermögensgegenständen	4.500,00	0,00	0,00	0,00
26.	79	Außerordentliche Aufwendungen	-4.877,15	0,00	0,00	0,00



# Teilergebnisrechnung 2013

Gemeinde: 00 Stadt Schlitz

Datum: 14.04.2021

Uhrzeit: 09:01:31

Hauptproduktbereich 5 Gestaltung der Umwelt  
Produktbereich 55 Natur- und Landschaftspflege  
Produktgruppe 555 Land- und Forstwirtschaft  
Produkt 55503 Landwirtschaftliche Unternehmen (Kornbrennerei)

Nr.	Konten	Bezeichnung	Ergebnis des Vorjahres 2012	Fortgeschriebener Ansatz des Haushaltsjahres 2013	Ergebnis des Haushaltsjahres 2013	Vergleich fortgeschriebener Ansatz / Ergebnis des Haushaltsjahres (Sp. 5 ./ Sp. 6)
			- Euro -	- Euro -	- Euro -	- Euro -
1	2	3	4	5	6	7
		79410000 Verluste aus dem Abgang von Sachanlagen	-4.877,15	0,00	0,00	0,00
27.	=	<b>Außerordentliches Ergebnis (Position 25 ./ Position 26)</b>	<b>-377,15</b>	<b>0,00</b>	<b>0,00</b>	<b>0,00</b>
28.	=	<b>Jahresergebnis vor internen Leistungsbeziehungen (Position 24 und Position 27)</b>	<b>1.394,68</b>	<b>8.936,00</b>	<b>3.401,59</b>	<b>5.534,41</b>
32.	=	<b>Jahresergebnis nach internen Leistungsbeziehungen</b>	<b>1.394,68</b>	<b>8.936,00</b>	<b>3.401,59</b>	<b>5.534,41</b>



# Teilergebnisrechnung 2013

Gemeinde: 00 Stadt Schlitz

Datum: 14.04.2021

Uhrzeit: 09:01:31

Hauptproduktbereich	5	Gestaltung der Umwelt
Produktbereich	55	Natur- und Landschaftspflege
Produktgruppe	555	Land- und Forstwirtschaft
Produkt	55504	Jagd- und Fischereirechte

Nr.	Konten	Bezeichnung	Ergebnis des Vorjahres 2012	Fortgeschriebener Ansatz des Haushaltsjahres 2013	Ergebnis des Haushaltsjahres 2013	Vergleich fortgeschriebener Ansatz / Ergebnis des Haushaltsjahres (Sp. 5 / Sp. 6)
			- Euro -	- Euro -	- Euro -	- Euro -
1	2	3	4	5	6	7
9.	53	Sonstige ordentliche Erträge	3.441,22	5.000,00	5.178,47	-178,47
		53000040 Jagdpacht	0,00	1.000,00	0,00	1.000,00
		53000050 Fischereipacht	3.441,22	4.000,00	5.178,47	-1.178,47
10.	=	<b>Summe der ordentlichen Erträge (Positionen 1 bis 9)</b>	<b>3.441,22</b>	<b>5.000,00</b>	<b>5.178,47</b>	<b>-178,47</b>
20.	=	<b>Verwaltungsergebnis (Position 10 J. Position 19)</b>	<b>3.441,22</b>	<b>5.000,00</b>	<b>5.178,47</b>	<b>-178,47</b>
24.	=	<b>Ordentliches Ergebnis (Position 20 und Position 23)</b>	<b>3.441,22</b>	<b>5.000,00</b>	<b>5.178,47</b>	<b>-178,47</b>
28.	=	<b>Jahresergebnis vor internen Leistungsbeziehungen (Position 24 und Position 27)</b>	<b>3.441,22</b>	<b>5.000,00</b>	<b>5.178,47</b>	<b>-178,47</b>
32.	=	<b>Jahresergebnis nach internen Leistungsbeziehungen</b>	<b>3.441,22</b>	<b>5.000,00</b>	<b>5.178,47</b>	<b>-178,47</b>



# Teilergebnisrechnung 2013

Gemeinde: 00 Stadt Schlitz

Datum: 14.04.2021

Uhrzeit: 09:01:31

Hauptproduktbereich 5 Gestaltung der Umwelt  
 Produktbereich 57 Wirtschaft und Tourismus  
 Produktgruppe 571 Wirtschaftsförderung  
 Produkt 57101 Kommunale Wirtschaftsförderung

Nr.	Konten	Bezeichnung	Ergebnis des Vorjahres 2012	Fortgeschriebener Ansatz des Haushaltsjahres 2013	Ergebnis des Haushaltsjahres 2013	Vergleich fortgeschriebener Ansatz / Ergebnis des Haushaltsjahres (Sp. 5 / Sp. 6)
			- Euro -	- Euro -	- Euro -	- Euro -
1	2	3	4	5	6	7
9.	53	Sonstige ordentliche Erträge	100,00	100,00	200,00	-100,00
		<i>53099000 andere sonstige Nebenerlöse</i>	<i>100,00</i>	<i>100,00</i>	<i>200,00</i>	<i>-100,00</i>
<b>10.</b>	<b>=</b>	<b>Summe der ordentlichen Erträge (Positionen 1 bis 9)</b>	<b>100,00</b>	<b>100,00</b>	<b>200,00</b>	<b>-100,00</b>
13.	60,61,67-69	Aufwendungen für Sach- und Dienstleistungen	-3.568,81	-4.000,00	-592,62	-3.407,38
		<i>68900010 Wirtschaftswerbung</i>	<i>-3.568,81</i>	<i>-4.000,00</i>	<i>-592,62</i>	<i>-3.407,38</i>
14.	66	Abschreibungen	-756,00	-249,00	-756,00	507,00
		<i>66200000 Abschreibungen auf Gebäude und Gebäudeeinrichtungen, Sachanlagen im Gemeingebrauch und Infrastrukturvermögen</i>	<i>-756,00</i>	<i>0,00</i>	<i>-756,00</i>	<i>756,00</i>
		<i>66420000 Abschreibungen auf Betriebsausstattung</i>	<i>0,00</i>	<i>-249,00</i>	<i>0,00</i>	<i>-249,00</i>
<b>19.</b>	<b>=</b>	<b>Summe der ordentlichen Aufwendungen (Positionen 11 bis 18)</b>	<b>-4.324,81</b>	<b>-4.249,00</b>	<b>-1.348,62</b>	<b>-2.900,38</b>
<b>20.</b>	<b>=</b>	<b>Verwaltungsergebnis (Position 10 / Position 19)</b>	<b>-4.224,81</b>	<b>-4.149,00</b>	<b>-1.148,62</b>	<b>-3.000,38</b>
<b>24.</b>	<b>=</b>	<b>Ordentliches Ergebnis (Position 20 und Position 23)</b>	<b>-4.224,81</b>	<b>-4.149,00</b>	<b>-1.148,62</b>	<b>-3.000,38</b>
<b>28.</b>	<b>=</b>	<b>Jahresergebnis vor internen Leistungsbeziehungen (Position 24 und Position 27)</b>	<b>-4.224,81</b>	<b>-4.149,00</b>	<b>-1.148,62</b>	<b>-3.000,38</b>
<b>32.</b>	<b>=</b>	<b>Jahresergebnis nach internen Leistungsbeziehungen</b>	<b>-4.224,81</b>	<b>-4.149,00</b>	<b>-1.148,62</b>	<b>-3.000,38</b>





# Teilergebnisrechnung 2013

Gemeinde: 00 Stadt Schlitz

Datum: 14.04.2021

Uhrzeit: 09:01:31

Hauptproduktbereich	5	Gestaltung der Umwelt
Produktbereich	57	Wirtschaft und Tourismus
Produktgruppe	573	Allgemeine Einrichtungen und Unternehmen
Produkt	57301	Dorfgemeinschaftshäuser

Nr.	Konten	Bezeichnung	Ergebnis des Vorjahres 2012	Fortgeschriebener Ansatz des Haushaltsjahres 2013	Ergebnis des Haushaltsjahres 2013	Vergleich fortgeschriebener Ansatz / Ergebnis des Haushaltsjahres (Sp. 5 / Sp. 6)
			- Euro -	- Euro -	- Euro -	- Euro -
1	2	3	4	5	6	7
1.	50	Privatrechtliche Leistungsentgelte	14.137,91	10.000,00	9.995,84	4,16
		50900000 sonstige Umsatzerlöse	14.137,91	10.000,00	9.995,84	4,16
2.	51	Öffentlich-rechtliche Leistungsentgelte	16.615,75	15.000,00	15.884,24	-884,24
		51100000 öffentlich-rechtliche Benutzungsgebühren	16.615,75	15.000,00	15.884,24	-884,24
8.	546	Erträge aus der Auflösung von Sonderposten aus Investitionszuweisungen, -zuschüssen und Investitionsbeiträgen	17.899,00	15.225,00	17.924,00	-2.699,00
		54600000 Erträge aus der Auflösung von Sonderposten aus Investitionszuweisungen	17.899,00	15.225,00	17.924,00	-2.699,00
9.	53	Sonstige ordentliche Erträge	27.228,72	26.300,00	25.454,29	845,71
		53000000 Nebenerlöse aus Vermietung und Verpachtung	25.879,72	25.000,00	23.256,76	1.743,24
		53990000 andere sonstige betriebliche Erträge	1.349,00	1.300,00	2.197,53	-897,53
<b>10.</b>	<b>=</b>	<b>Summe der ordentlichen Erträge (Positionen 1 bis 9)</b>	<b>75.881,38</b>	<b>66.525,00</b>	<b>69.258,37</b>	<b>-2.733,37</b>
11.	62,63,64 0-643,64 7-65	Personalaufwendungen	-25.900,21	-22.560,00	-23.157,27	597,27
		62000000 Entgelte für geleistete Arbeitszeit (einschl. tariflicher, vertraglicher oder arbeitsbedingter Zulagen)	-19.805,37	-17.000,00	-17.765,44	765,44
		64000000 Arbeitgeberanteil zur Sozialversicherung Entgeltbereich Sonstige personalbezogene Zahlungen an Sozialversicherungsträger	-5.712,53	-5.500,00	-5.335,59	-164,41
		64700000 Zukunftssicherung / Zusatzversorgung Entgeltbereich	-382,31	-60,00	-56,24	-3,76
13.	60,61,67- 69	Aufwendungen für Sach- und Dienstleistungen	-135.813,51	-131.450,00	-181.907,61	50.457,61
		60510000 Strom	-14.301,72	-16.500,00	-16.789,49	289,49
		60520000 Gas	-33.667,65	-21.500,00	-26.417,25	4.917,25
		60540000 Heizöl	-30.722,79	-40.000,00	-41.903,87	1.903,87
		60550000 Treibstoffe	-7,88	0,00	-15,02	15,02
		60560000 Wasser	-2.432,13	-2.000,00	-1.380,94	-619,06
		60570000 Abwasser	-3.843,95	-3.000,00	-6.682,27	3.682,27
		60630000 Materialaufwand für Einrichtungen und Ausstattungen	-1.684,66	-2.000,00	-3.428,68	1.428,68
		60690000 sonstiger Materialaufwand für Reparatur und Instandhaltung	-244,17	-1.000,00	-1.260,98	260,98
		60890000 übriger sonstiger Materialaufwand	-1.080,66	-800,00	-786,73	-13,27
		61390000 sonstige weitere Fremdleistungen	-9.590,11	-6.000,00	-3.977,50	-2.022,50
		61610000 Instandhaltung der Gebäude und Außenanlagen (Bauunterhaltung)	-20.021,26	-17.000,00	-59.785,05	42.785,05
		61630000 Instandhaltung von Einrichtungen und Ausstattungen	-5.261,27	-8.700,00	-6.738,61	-1.961,39
		61710000 Aufwendungen für Fremdensorgung	-4.463,65	-4.000,00	-3.285,27	-714,73
		61730000 Fremdreinigung	-2.083,94	-2.500,00	-1.960,07	-539,93
		69000000 Beiträge für gebäudebezogene Versicherungen	-6.407,67	-6.450,00	-7.495,88	1.045,88
14.	66	Abschreibungen	-120.914,68	-110.630,00	-118.513,80	7.883,80



# Teilergebnisrechnung 2013

Gemeinde: 00 Stadt Schlitz

Datum: 14.04.2021

Uhrzeit: 09:01:31

Hauptproduktbereich 5 Gestaltung der Umwelt  
 Produktbereich 57 Wirtschaft und Tourismus  
 Produktgruppe 573 Allgemeine Einrichtungen und Unternehmen  
 Produkt 57301 Dorfgemeinschaftshäuser

Nr.	Konten	Bezeichnung	Ergebnis des Vorjahres 2012	Fortgeschriebener Ansatz des Haushaltsjahres 2013	Ergebnis des Haushaltsjahres 2013	Vergleich fortgeschriebener Ansatz / Ergebnis des Haushaltsjahres (Sp. 5 / Sp. 6)
			- Euro -	- Euro -	- Euro -	- Euro -
1	2	3	4	5	6	7
		66200000 Abschreibungen auf Gebäude und Gebäudeeinrichtungen, Sachanlagen im Gemeingebrauch und Infrastrukturvermögen	-100.515,68	-107.431,00	-101.685,73	-5.745,27
		66420000 Abschreibungen auf Betriebsausstattung	-14.748,65	-3.199,00	-16.828,07	13.629,07
		66710000 Abschreibungen auf Forderungen wegen Uneinbringlichkeit	-5.650,35	0,00	0,00	0,00
18.	70,74,76	Sonstige ordentliche Aufwendungen	-587,02	-600,00	-631,90	31,90
		70200000 Grundsteuer	-587,02	-600,00	-631,90	31,90
19.	=	<b>Summe der ordentlichen Aufwendungen (Positionen 11 bis 18)</b>	<b>-283.215,42</b>	<b>-265.240,00</b>	<b>-324.210,58</b>	<b>58.970,58</b>
20.	=	<b>Verwaltungsergebnis (Position 10 ./. Position 19)</b>	<b>-207.334,04</b>	<b>-198.715,00</b>	<b>-254.952,21</b>	<b>56.237,21</b>
24.	=	<b>Ordentliches Ergebnis (Position 20 und Position 23)</b>	<b>-207.334,04</b>	<b>-198.715,00</b>	<b>-254.952,21</b>	<b>56.237,21</b>
28.	=	<b>Jahresergebnis vor internen Leistungsbeziehungen (Position 24 und Position 27)</b>	<b>-207.334,04</b>	<b>-198.715,00</b>	<b>-254.952,21</b>	<b>56.237,21</b>
32.	=	<b>Jahresergebnis nach internen Leistungsbeziehungen</b>	<b>-207.334,04</b>	<b>-198.715,00</b>	<b>-254.952,21</b>	<b>56.237,21</b>



# Teilergebnisrechnung 2013

Gemeinde: 00 Stadt Schlitz

Datum: 14.04.2021

Uhrzeit: 09:01:31

Hauptproduktbereich 5 Gestaltung der Umwelt  
 Produktbereich 57 Wirtschaft und Tourismus  
 Produktgruppe 573 Allgemeine Einrichtungen und Unternehmen  
 Produkt 57302 Uhren, Backhäuser, öffentliche Waagen, Plätze, Bänke, Brunnen

Nr.	Konten	Bezeichnung	Ergebnis des Vorjahres 2012	Fortgeschriebener Ansatz des Haushaltsjahres 2013	Ergebnis des Haushaltsjahres 2013	Vergleich fortgeschriebener Ansatz / Ergebnis des Haushaltsjahres (Sp. 5 / Sp. 6)
			- Euro -	- Euro -	- Euro -	- Euro -
1	2	3	4	5	6	7
2.	51	Öffentlich-rechtliche Leistungsentgelte	120,00	300,00	80,00	220,00
		51100000 öffentlich-rechtliche Benutzungsgebühren	120,00	300,00	80,00	220,00
9.	53	Sonstige ordentliche Erträge	537,30	800,00	614,96	185,04
		53000000 Nebenerlöse aus Vermietung und Verpachtung	537,30	800,00	614,96	185,04
<b>10.</b>	<b>=</b>	<b>Summe der ordentlichen Erträge (Positionen 1 bis 9)</b>	<b>657,30</b>	<b>1.100,00</b>	<b>694,96</b>	<b>405,04</b>
13.	60,61,67-69	Aufwendungen für Sach- und Dienstleistungen	-29.021,92	-21.400,00	-27.667,12	6.267,12
		60510000 Strom	-4.582,88	-3.500,00	-4.896,90	1.396,90
		60560000 Wasser	-340,26	-400,00	-1.289,97	889,97
		60570000 Abwasser	-7,02	-500,00	-1.144,63	644,63
		60610000 Materialaufwand für Gebäude u. Außenanlagen	-1.260,34	-4.400,00	-5.181,61	781,61
		61390000 sonstige weitere Fremdleistungen	-13.251,55	-8.000,00	-7.849,95	-150,05
		61610000 Instandhaltung der Gebäude und Außenanlagen (Bauunterhaltung)	-7.550,40	-3.500,00	-6.256,99	2.756,99
		61730000 Fremdreinigung	-949,70	-800,00	-633,08	-166,92
		67000000 Mieten, Pachten, Erbbauzinsen	-800,00	0,00	0,00	0,00
		69000000 Beiträge für gebäudebezogene Versicherungen	-279,77	-300,00	-413,99	113,99
14.	66	Abschreibungen	-2.827,00	-2.658,00	-2.867,58	209,58
		66200000 Abschreibungen auf Gebäude und Gebäudeeinrichtungen, Sachanlagen im Gemeingebrauch und Infrastrukturvermögen	-2.827,00	-2.658,00	-2.867,58	209,58
<b>19.</b>	<b>=</b>	<b>Summe der ordentlichen Aufwendungen (Positionen 11 bis 18)</b>	<b>-31.848,92</b>	<b>-24.058,00</b>	<b>-30.534,70</b>	<b>6.476,70</b>
<b>20.</b>	<b>=</b>	<b>Verwaltungsergebnis (Position 10 ./. Position 19)</b>	<b>-31.191,62</b>	<b>-22.958,00</b>	<b>-29.839,74</b>	<b>6.881,74</b>
<b>24.</b>	<b>=</b>	<b>Ordentliches Ergebnis (Position 20 und Position 23)</b>	<b>-31.191,62</b>	<b>-22.958,00</b>	<b>-29.839,74</b>	<b>6.881,74</b>
25.	59	Außerordentliche Erträge	36.804,73	0,00	0,00	0,00
		59909000 sonstige außerordentliche Erträge	36.804,73	0,00	0,00	0,00
26.	79	Außerordentliche Aufwendungen	-51.764,74	0,00	0,00	0,00
		79900000 sonstige außerordentliche Aufwendungen	-51.764,74	0,00	0,00	0,00
<b>27.</b>	<b>=</b>	<b>Außerordentliches Ergebnis (Position 25 ./. Position 26)</b>	<b>-14.960,01</b>	<b>0,00</b>	<b>0,00</b>	<b>0,00</b>
<b>28.</b>	<b>=</b>	<b>Jahresergebnis vor internen Leistungsbeziehungen (Position 24 und Position 27)</b>	<b>-46.151,63</b>	<b>-22.958,00</b>	<b>-29.839,74</b>	<b>6.881,74</b>
<b>32.</b>	<b>=</b>	<b>Jahresergebnis nach internen Leistungsbeziehungen</b>	<b>-46.151,63</b>	<b>-22.958,00</b>	<b>-29.839,74</b>	<b>6.881,74</b>



# Teilergebnisrechnung 2013

Gemeinde: 00 Stadt Schlitz

Datum: 14.04.2021

Uhrzeit: 09:01:31

Hauptproduktbereich 5 Gestaltung der Umwelt  
 Produktbereich 57 Wirtschaft und Tourismus  
 Produktgruppe 573 Allgemeine Einrichtungen und Unternehmen  
 Produkt 57305 Märkte / Veranstaltungen

Nr.	Konten	Bezeichnung	Ergebnis des Vorjahres 2012	Fortgeschriebener Ansatz des Haushaltsjahres 2013	Ergebnis des Haushaltsjahres 2013	Vergleich fortgeschriebener Ansatz / Ergebnis des Haushaltsjahres (Sp. 5 / Sp. 6)
			- Euro -	- Euro -	- Euro -	- Euro -
1	2	3	4	5	6	7
9.	53	Sonstige ordentliche Erträge	69.686,82	10.000,00	17.819,49	-7.819,49
		53990000 andere sonstige betriebliche Erträge	18.630,24	9.000,00	17.207,29	-8.207,29
		53990080 Erträge 1200-Jahr-Feier/Sponsoren	42.481,90	0,00	0,00	0,00
		53990090 Erträge "Festschrift Stadtjubiläum"	8.574,68	1.000,00	612,20	387,80
<b>10.</b>	<b>=</b>	<b>Summe der ordentlichen Erträge (Positionen 1 bis 9)</b>	<b>69.686,82</b>	<b>10.000,00</b>	<b>17.819,49</b>	<b>-7.819,49</b>
11.	62,63,64 0-643,64 7-65	Personalaufwendungen	-26.921,68	-28.600,00	-27.677,39	-922,61
		62000000 Entgelte für geleistete Arbeitszeit (einschl. tariflicher, vertraglicher oder arbeitsbedingter Zulagen)	-20.887,95	-22.100,00	-21.739,49	-360,51
		64000000 Arbeitgeberanteil zur Sozialversicherung Entgeltbereich Sonstige personalbezogene Zahlungen an Sozialversicherungsträger	-4.221,14	-4.500,00	-4.136,42	-363,58
		64700000 Zukunftssicherung / Zusatzversorgung Entgeltbereich	-1.812,59	-2.000,00	-1.801,48	-198,52
13.	60,61,67- 69	Aufwendungen für Sach- und Dienstleistungen	-166.229,32	-70.000,00	-51.292,44	-18.707,56
		60110010 Veranstaltungen	-45.984,38	-6.000,00	-1.192,42	-4.807,58
		60110080 Veranstaltung 1200-Jahr-Feier	-50.708,06	0,00	0,00	0,00
		60110090 Weihnachtsmarkt	-20.200,28	-21.000,00	-21.858,35	858,35
		60510000 Strom	-2.179,37	-2.000,00	-1.880,29	-119,71
		61390000 sonstige weitere Fremdleistungen	-9.831,81	-26.000,00	-13.410,45	-12.589,55
		61390020 sonstige weitere Fremdleistungen - 1200-Jahr-Feier	-30.026,00	0,00	0,00	0,00
		61630000 Instandhaltung von Einrichtungen und Ausstattungen	-7.299,42	-15.000,00	-12.950,93	-2.049,07
14.	66	Abschreibungen	-140,00	0,00	-140,00	140,00
		66420000 Abschreibungen auf Betriebsausstattung	-140,00	0,00	-140,00	140,00
<b>19.</b>	<b>=</b>	<b>Summe der ordentlichen Aufwendungen (Positionen 11 bis 18)</b>	<b>-193.291,00</b>	<b>-98.600,00</b>	<b>-79.109,83</b>	<b>-19.490,17</b>
<b>20.</b>	<b>=</b>	<b>Verwaltungsergebnis (Position 10 ./. Position 19)</b>	<b>-123.604,18</b>	<b>-88.600,00</b>	<b>-61.290,34</b>	<b>-27.309,66</b>
<b>24.</b>	<b>=</b>	<b>Ordentliches Ergebnis (Position 20 und Position 23)</b>	<b>-123.604,18</b>	<b>-88.600,00</b>	<b>-61.290,34</b>	<b>-27.309,66</b>
<b>28.</b>	<b>=</b>	<b>Jahresergebnis vor internen Leistungsbeziehungen (Position 24 und Position 27)</b>	<b>-123.604,18</b>	<b>-88.600,00</b>	<b>-61.290,34</b>	<b>-27.309,66</b>
<b>32.</b>	<b>=</b>	<b>Jahresergebnis nach internen Leistungsbeziehungen</b>	<b>-123.604,18</b>	<b>-88.600,00</b>	<b>-61.290,34</b>	<b>-27.309,66</b>



# Teilergebnisrechnung 2013

Gemeinde: 00 Stadt Schlitz

Datum: 14.04.2021

Uhrzeit: 09:01:31

Hauptproduktbereich 5 Gestaltung der Umwelt  
 Produktbereich 57 Wirtschaft und Tourismus  
 Produktgruppe 575 Tourismus  
 Produkt 57501 Tourismus

Nr.	Konten	Bezeichnung	Ergebnis des Vorjahres 2012	Fortgeschriebener Ansatz des Haushaltsjahres 2013	Ergebnis des Haushaltsjahres 2013	Vergleich fortgeschriebener Ansatz / Ergebnis des Haushaltsjahres (Sp. 5 / Sp. 6)
			- Euro -	- Euro -	- Euro -	- Euro -
1	2	3	4	5	6	7
8.	546	Erträge aus der Auflösung von Sonderposten aus Investitionszuweisungen, -zuschüssen und Investitionsbeiträgen <i>54600000 Erträge aus der Auflösung von Sonderposten aus Investitionszuweisungen</i>	2.522,00	2.926,00	2.522,00	404,00
9.	53	Sonstige ordentliche Erträge <i>53990000 andere sonstige betriebliche Erträge</i>	3.693,48	4.000,00	2.439,00	1.561,00
<b>10.</b>	<b>=</b>	<b>Summe der ordentlichen Erträge (Positionen 1 bis 9)</b>	<b>6.215,48</b>	<b>6.926,00</b>	<b>4.961,00</b>	<b>1.965,00</b>
11.	62,63,64 0-643,64 7-65	Personalaufwendungen  <i>62000000 Entgelte für geleistete Arbeitszeit (einschl. tariflicher, vertraglicher oder arbeitsbedingter Zulagen)</i> <i>64000000 Arbeitgeberanteil zur Sozialversicherung Entgeltbereich Sonstige personalbezogene Zahlungen an Sozialversicherungsträger</i> <i>64700000 Zukunftssicherung / Zusatzversorgung Entgeltbereich</i>	-17.947,72	-19.000,00	-17.791,48	-1.208,52
13.	60,61,67- 69	Aufwendungen für Sach- und Dienstleistungen  <i>60630000 Materialaufwand für Einrichtungen und Ausstattungen</i> <i>60890000 übriger sonstiger Materialaufwand</i> <i>60890010 Fremdenverkehrswerbung</i> <i>60890020 Förderung von Altstadtaktivitäten</i> <i>61390000 sonstige weitere Fremdleistungen</i> <i>61710000 Aufwendungen für Fremdensorgung</i> <i>68500000 Reisekosten</i> <i>69100000 Beiträge zu Wirtschaftsverbänden und Berufsvertretungen, sonstige Vereinigungen</i>	-35.383,31	-36.000,00	-33.220,49	-2.779,51
14.	66	Abschreibungen  <i>66200000 Abschreibungen auf Gebäude und Gebäudeeinrichtungen, Sachanlagen im Gemeingebrauch und Infrastrukturvermögen</i> <i>66420000 Abschreibungen auf Betriebsausstattung</i>	-5.481,00	-5.889,00	-5.621,13	-267,87
<b>19.</b>	<b>=</b>	<b>Summe der ordentlichen Aufwendungen (Positionen 11 bis 18)</b>	<b>-58.812,03</b>	<b>-60.889,00</b>	<b>-56.633,10</b>	<b>-4.255,90</b>
<b>20.</b>	<b>=</b>	<b>Verwaltungsergebnis (Position 10 J. Position 19)</b>	<b>-52.596,55</b>	<b>-53.963,00</b>	<b>-51.672,10</b>	<b>-2.290,90</b>
<b>24.</b>	<b>=</b>	<b>Ordentliches Ergebnis (Position 20 und Position 23)</b>	<b>-52.596,55</b>	<b>-53.963,00</b>	<b>-51.672,10</b>	<b>-2.290,90</b>
<b>28.</b>	<b>=</b>	<b>Jahresergebnis vor internen Leistungsbeziehungen (Position 24 und Position 27)</b>	<b>-52.596,55</b>	<b>-53.963,00</b>	<b>-51.672,10</b>	<b>-2.290,90</b>
<b>32.</b>	<b>=</b>	<b>Jahresergebnis nach internen Leistungsbeziehungen</b>	<b>-52.596,55</b>	<b>-53.963,00</b>	<b>-51.672,10</b>	<b>-2.290,90</b>



# Teilergebnisrechnung 2013

Gemeinde: 00 Stadt Schlitz

Datum: 14.04.2021

Uhrzeit: 09:01:31

Hauptproduktbereich 5 Gestaltung der Umwelt  
 Produktbereich 57 Wirtschaft und Tourismus  
 Produktgruppe 575 Tourismus  
 Produkt 57502 Hinterturm

Nr.	Konten	Bezeichnung	Ergebnis des Vorjahres 2012	Fortgeschriebener Ansatz des Haushaltsjahres 2013	Ergebnis des Haushaltsjahres 2013	Vergleich fortgeschriebener Ansatz / Ergebnis des Haushaltsjahres (Sp. 5 / Sp. 6)
			- Euro -	- Euro -	- Euro -	- Euro -
1	2	3	4	5	6	7
2.	51	Öffentlich-rechtliche Leistungsentgelte	19.312,00	17.000,00	14.831,50	2.168,50
		51100000 öffentlich-rechtliche Benutzungsgebühren	19.312,00	17.000,00	14.831,50	2.168,50
<b>10.</b>	<b>=</b>	<b>Summe der ordentlichen Erträge (Positionen 1 bis 9)</b>	<b>19.312,00</b>	<b>17.000,00</b>	<b>14.831,50</b>	<b>2.168,50</b>
11.	62,63,64 0-643,64 7-65	Personalaufwendungen	-12.368,40	-12.600,00	-12.368,40	-231,60
		62000000 Entgelte für geleistete Arbeitszeit (einschl. tariflicher, vertraglicher oder arbeitsbedingter Zulagen)	-9.504,00	-9.600,00	-9.504,00	-96,00
		64000000 Arbeitgeberanteil zur Sozialversicherung Entgeltbereich Sonstige personalbezogene Zahlungen an Sozialversicherungsträger	-2.864,40	-3.000,00	-2.864,40	-135,60
13.	60,61,67- 69	Aufwendungen für Sach- und Dienstleistungen	-3.572,38	-6.700,00	-3.074,36	-3.625,64
		60510000 Strom	-845,54	-1.200,00	-653,73	-546,27
		60620000 Materialaufwand für techn. Anlagen in Betriebsbauten	-2.054,90	-2.500,00	-275,46	-2.224,54
		61610000 Instandhaltung der Gebäude und Außenanlagen (Bauunterhaltung)	-443,80	-2.800,00	-1.916,28	-883,72
		68320000 Telefonkosten	-228,14	-200,00	-228,89	28,89
14.	66	Abschreibungen	-854,00	-958,00	-854,00	-104,00
		66420000 Abschreibungen auf Betriebsausstattung	-854,00	-958,00	-854,00	-104,00
<b>19.</b>	<b>=</b>	<b>Summe der ordentlichen Aufwendungen (Positionen 11 bis 18)</b>	<b>-16.794,78</b>	<b>-20.258,00</b>	<b>-16.296,76</b>	<b>-3.961,24</b>
<b>20.</b>	<b>=</b>	<b>Verwaltungsergebnis (Position 10 J. Position 19)</b>	<b>2.517,22</b>	<b>-3.258,00</b>	<b>-1.465,26</b>	<b>-1.792,74</b>
<b>24.</b>	<b>=</b>	<b>Ordentliches Ergebnis (Position 20 und Position 23)</b>	<b>2.517,22</b>	<b>-3.258,00</b>	<b>-1.465,26</b>	<b>-1.792,74</b>
<b>28.</b>	<b>=</b>	<b>Jahresergebnis vor internen Leistungsbeziehungen (Position 24 und Position 27)</b>	<b>2.517,22</b>	<b>-3.258,00</b>	<b>-1.465,26</b>	<b>-1.792,74</b>
<b>32.</b>	<b>=</b>	<b>Jahresergebnis nach internen Leistungsbeziehungen</b>	<b>2.517,22</b>	<b>-3.258,00</b>	<b>-1.465,26</b>	<b>-1.792,74</b>

\*\*\* Ende der Liste "Teilergebnisrechnung" \*\*\*



# Teilfinanzrechnung 2013

Gemeinde: 00 Stadt Schlitz

Datum: 14.04.2021

Uhrzeit: 09:30:21

Hauptproduktbereich 1 Zentrale Verwaltung  
Produktbereich 11 Innere Verwaltung  
Produktgruppe 111 Verwaltungssteuerung und -service  
Produkt 11102 Innere Verwaltungsangelegenheiten

Nr.	Bezeichnung	Ergebnis des Vor- jahres	Fortge- schriebener Ansatz des Haushalts- jahres	Ergebnis des Haushalts- jahres	Vergleich Ansatz / Er- gebnis des Haushalts- jahres
		2012	2013	2013	(Sp. 4 ./ Sp. 5)
1	2	3	4	5	6
8	<b>Auszahlungen aus Investitionstätigkeit</b>	0,00	-30.000,00	-47.441,81	17.441,81
11	Auszahlungen für Baumaßnahmen	0,00	-10.000,00	-20.226,81	10.226,81
12	Auszahlungen für Investitionen in das sonstige Sachanlagevermögen und immaterielle Anlagevermögen	0,00	-20.000,00	-27.215,00	7.215,00
16	<b>Summe</b>	0,00	-30.000,00	-47.441,81	17.441,81
17	<b>Saldo (Einzahlungen ./ Auszahlungen)</b>	0,00	-30.000,00	-47.441,81	17.441,81



# Teilfinanzrechnung 2013

Gemeinde: 00 Stadt Schlitz

Datum: 14.04.2021

Uhrzeit: 09:30:21

Hauptproduktbereich 1 Zentrale Verwaltung  
Produktbereich 11 Innere Verwaltung  
Produktgruppe 111 Verwaltungssteuerung und -service  
Produkt 11113 Liegenschaften

Nr.	Bezeichnung	Ergebnis des Vor- jahres	Fortge- schriebener Ansatz des Haushalts- jahres	Ergebnis des Haushalts- jahres	Vergleich Ansatz / Er- gebnis des Haushalts- jahres
		2012	2013	2013	(Sp. 4 ./ Sp. 5)
1	2	3	4	5	6
1	<b>Einzahlungen aus Investitionstätigkeit</b>	<b>-9.718,59</b>	<b>0,00</b>	<b>0,00</b>	<b>0,00</b>
2	Einzahlungen aus Investitionszuweisungen und -zuschüssen sowie aus Investitionsbeiträgen	-9.718,59	0,00	0,00	0,00
7	<b>Summe</b>	<b>-9.718,59</b>	<b>0,00</b>	<b>0,00</b>	<b>0,00</b>
8	<b>Auszahlungen aus Investitionstätigkeit</b>	<b>0,00</b>	<b>-11.500,00</b>	<b>0,00</b>	<b>-11.500,00</b>
11	Auszahlungen für Baumaßnahmen	0,00	-10.000,00	0,00	-10.000,00
12	Auszahlungen für Investitionen in das sonstige Sachanlagevermögen und immaterielle Anlagevermögen	0,00	-1.500,00	0,00	-1.500,00
16	<b>Summe</b>	<b>0,00</b>	<b>-11.500,00</b>	<b>0,00</b>	<b>-11.500,00</b>
17	<b>Saldo (Einzahlungen ./ Auszahlungen)</b>	<b>-9.718,59</b>	<b>-11.500,00</b>	<b>0,00</b>	<b>-11.500,00</b>





# Teilfinanzrechnung 2013

Gemeinde: 00 Stadt Schlitz

Datum: 14.04.2021

Uhrzeit: 09:30:21

Hauptproduktbereich 1 Zentrale Verwaltung  
Produktbereich 11 Innere Verwaltung  
Produktgruppe 111 Verwaltungssteuerung und -service  
Produkt 11118 Finanzverwaltung

Nr.	Bezeichnung	Ergebnis des Vorjahres	Fortgeschriebener Ansatz des Haushaltsjahres	Ergebnis des Haushaltsjahres	Vergleich Ansatz / Ergebnis des Haushaltsjahres
		2012	2013	2013	(Sp. 4 ./ Sp. 5)
1	2	3	4	5	6
1	<b>Einzahlungen aus Investitionstätigkeit</b>	<b>310.672,00</b>	<b>138.000,00</b>	<b>149.000,00</b>	<b>-11.000,00</b>
2	Einzahlungen aus Investitionszuweisungen und -zuschüssen sowie aus Investitionsbeiträgen	138.000,00	138.000,00	134.000,00	4.000,00
3	Einzahlungen aus Abgängen von Vermögensgegenständen des Sachanlagevermögens und des immateriellen Anlagenvermögens	172.672,00	0,00	15.000,00	-15.000,00
7	<b>Summe</b>	<b>310.672,00</b>	<b>138.000,00</b>	<b>149.000,00</b>	<b>-11.000,00</b>
8	<b>Auszahlungen aus Investitionstätigkeit</b>	<b>27.392,47</b>	<b>0,00</b>	<b>0,00</b>	<b>0,00</b>
10	Auszahlungen für den Erwerb von Grundstücken und Gebäuden	27.392,47	0,00	0,00	0,00
14	<b>Auszahlungen aus Finanzierungstätigkeit</b>	<b>-53.614,56</b>	<b>-54.400,00</b>	<b>-54.378,86</b>	<b>-21,14</b>
15	Auszahlungen für die Tilgung von Krediten und wirtschaftlich vergleichbaren Vorgängen für Investitionen	-53.614,56	-54.400,00	-54.378,86	-21,14
16	<b>Summe</b>	<b>-26.222,09</b>	<b>-54.400,00</b>	<b>-54.378,86</b>	<b>-21,14</b>
17	<b>Saldo (Einzahlungen ./ Auszahlungen)</b>	<b>284.449,91</b>	<b>83.600,00</b>	<b>94.621,14</b>	<b>-11.021,14</b>



# Teilfinanzrechnung 2013

Gemeinde: 00 Stadt Schlitz

Datum: 14.04.2021

Uhrzeit: 09:30:21

Hauptproduktbereich 1 Zentrale Verwaltung  
Produktbereich 12 Sicherheit und Ordnung  
Produktgruppe 122 Ordnungsangelegenheiten  
Produkt 12213 Verkehrsüberwachung

Nr.	Bezeichnung	Ergebnis des Vor- jahres	Fortge- schriebener Ansatz des Haushalts- jahres	Ergebnis des Haushalts- jahres	Vergleich Ansatz / Er- gebnis des Haushalts- jahres
		2012	2013	2013	(Sp. 4 ./ Sp. 5)
1	2	3	4	5	6
8	<b>Auszahlungen aus Investitionstätigkeit</b>	<b>-2.659,65</b>	<b>0,00</b>	<b>0,00</b>	<b>0,00</b>
12	Auszahlungen für Investitionen in das sonstige Sachanlagevermögen und immaterielle Anlagevermögen	-2.659,65	0,00	0,00	0,00
16	<b>Summe</b>	<b>-2.659,65</b>	<b>0,00</b>	<b>0,00</b>	<b>0,00</b>
17	<b>Saldo (Einzahlungen ./ Auszahlungen)</b>	<b>-2.659,65</b>	<b>0,00</b>	<b>0,00</b>	<b>0,00</b>



# Teilfinanzrechnung 2013

Gemeinde: 00 Stadt Schlitz

Datum: 14.04.2021

Uhrzeit: 09:30:21

Hauptproduktbereich 1 Zentrale Verwaltung  
Produktbereich 12 Sicherheit und Ordnung  
Produktgruppe 126 Brandschutz  
Produkt 12601 Brandschutz

Nr.	Bezeichnung	Ergebnis des Vor- jahres	Fortge- schriebener Ansatz des Haushalts- jahres	Ergebnis des Haushalts- jahres	Vergleich Ansatz / Er- gebnis des Haushalts- jahres
		2012	2013	2013	(Sp. 4 ./ Sp. 5)
1	2	3	4	5	6
1	<b>Einzahlungen aus Investitionstätigkeit</b>	<b>0,00</b>	<b>3.000,00</b>	<b>3.000,00</b>	<b>0,00</b>
2	Einzahlungen aus Investitionszuweisungen und -zuschüssen sowie aus Investitionsbeiträgen	0,00	3.000,00	3.000,00	0,00
7	<b>Summe</b>	<b>0,00</b>	<b>3.000,00</b>	<b>3.000,00</b>	<b>0,00</b>
8	<b>Auszahlungen aus Investitionstätigkeit</b>	<b>-56.244,38</b>	<b>-12.500,00</b>	<b>-57.470,76</b>	<b>44.970,76</b>
10	Auszahlungen für den Erwerb von Grundstücken und Gebäuden	8.843,10	0,00	0,00	0,00
11	Auszahlungen für Baumaßnahmen	-3.451,80	0,00	-1.815,48	1.815,48
12	Auszahlungen für Investitionen in das sonstige Sachanlagevermögen und immaterielle Anlagevermögen	-61.635,68	-12.500,00	-55.655,28	43.155,28
16	<b>Summe</b>	<b>-56.244,38</b>	<b>-12.500,00</b>	<b>-57.470,76</b>	<b>44.970,76</b>
17	<b>Saldo (Einzahlungen ./ Auszahlungen)</b>	<b>-56.244,38</b>	<b>-9.500,00</b>	<b>-54.470,76</b>	<b>44.970,76</b>



# Teilfinanzrechnung 2013

Gemeinde: 00 Stadt Schlitz

Datum: 14.04.2021

Uhrzeit: 09:30:21

Hauptproduktbereich	2	Schule und Kultur
Produktbereich	26	Kultur und Wissenschaft - Theater, Musikpflege, Musikschulen
Produktgruppe	263	Musikschulen
Produkt	26301	Musikschule

Nr.	Bezeichnung	Ergebnis des Vor- jahres	Fortge- schriebener Ansatz des Haushalts- jahres	Ergebnis des Haushalts- jahres	Vergleich Ansatz / Er- gebnis des Haushalts- jahres
		2012	2013	2013	(Sp. 4 ./ Sp. 5)
1	2	3	4	5	6
8	<b>Auszahlungen aus Investitionstätigkeit</b>	<b>-1.999,00</b>	<b>-2.000,00</b>	<b>-999,00</b>	<b>-1.001,00</b>
12	Auszahlungen für Investitionen in das sonstige Sachanlagevermögen und immaterielle Anlagevermögen	-1.999,00	-2.000,00	-999,00	-1.001,00
16	<b>Summe</b>	<b>-1.999,00</b>	<b>-2.000,00</b>	<b>-999,00</b>	<b>-1.001,00</b>
17	<b>Saldo (Einzahlungen ./ Auszahlungen)</b>	<b>-1.999,00</b>	<b>-2.000,00</b>	<b>-999,00</b>	<b>-1.001,00</b>



# Teilfinanzrechnung 2013

Gemeinde: 00 Stadt Schlitz

Datum: 14.04.2021

Uhrzeit: 09:30:21

Hauptproduktbereich 2 Schule und Kultur  
Produktbereich 27 Kultur und Wissenschaft - Volkshochschulen, Büchereien, u.a.  
Produktgruppe 272 Büchereien  
Produkt 27201 Büchereien

Nr.	Bezeichnung	Ergebnis des Vor- jahres	Fortge- schriebener Ansatz des Haushalts- jahres	Ergebnis des Haushalts- jahres	Vergleich Ansatz / Er- gebnis des Haushalts- jahres
		2012	2013	2013	(Sp. 4 ./ Sp. 5)
1	2	3	4	5	6
8	<b>Auszahlungen aus Investitionstätigkeit</b>	<b>0,00</b>	<b>-13.000,00</b>	<b>-2.998,80</b>	<b>-10.001,20</b>
11	Auszahlungen für Baumaßnahmen	0,00	-10.000,00	0,00	-10.000,00
12	Auszahlungen für Investitionen in das sonstige Sachanlagevermögen und immaterielle Anlagevermögen	0,00	-3.000,00	-2.998,80	-1,20
16	<b>Summe</b>	<b>0,00</b>	<b>-13.000,00</b>	<b>-2.998,80</b>	<b>-10.001,20</b>
17	<b>Saldo (Einzahlungen ./ Auszahlungen)</b>	<b>0,00</b>	<b>-13.000,00</b>	<b>-2.998,80</b>	<b>-10.001,20</b>



# Teilfinanzrechnung 2013

Gemeinde: 00 Stadt Schlitz

Datum: 14.04.2021

Uhrzeit: 09:30:21

Hauptproduktbereich	2	Schule und Kultur
Produktbereich	29	Kultur und Wissenschaft - Förderung von Kirchen und sonstigen Religionen
Produktgruppe	291	Förderung von Kirchen und sonstigen Religionen
Produkt	29101	Leistungen an Kirchen

Nr.	Bezeichnung	Ergebnis des Vorjahres	Fortgeschriebener Ansatz des Haushaltsjahres	Ergebnis des Haushaltsjahres	Vergleich Ansatz / Ergebnis des Haushaltsjahres
		2012	2013	2013	(Sp. 4 ./ Sp. 5)
1	2	3	4	5	6
1	<b>Einzahlungen aus Investitionstätigkeit</b>	<b>13.670,00</b>	<b>13.670,00</b>	<b>13.670,00</b>	<b>0,00</b>
2	Einzahlungen aus Investitionszuweisungen und -zuschüssen sowie aus Investitionsbeiträgen	13.670,00	13.670,00	13.670,00	0,00
7	<b>Summe</b>	<b>13.670,00</b>	<b>13.670,00</b>	<b>13.670,00</b>	<b>0,00</b>
8	<b>Auszahlungen aus Investitionstätigkeit</b>	<b>-27.361,04</b>	<b>-27.400,00</b>	<b>-27.361,04</b>	<b>-38,96</b>
9	Auszahlungen für aktivierte Investitionszuweisungen	-27.361,04	-27.400,00	-27.361,04	-38,96
16	<b>Summe</b>	<b>-27.361,04</b>	<b>-27.400,00</b>	<b>-27.361,04</b>	<b>-38,96</b>
17	<b>Saldo (Einzahlungen ./ Auszahlungen)</b>	<b>-13.691,04</b>	<b>-13.730,00</b>	<b>-13.691,04</b>	<b>-38,96</b>



# Teilfinanzrechnung 2013

Gemeinde: 00 Stadt Schlitz

Datum: 14.04.2021

Uhrzeit: 09:30:21

Hauptproduktbereich	3	Soziales und Jugend
Produktbereich	35	Soziale Hilfen - Sonstige soziale Hilfen und Leistungen
Produktgruppe	351	Sonstige soziale Hilfen und Leistungen
Produkt	35105	sonstige Soziale Angelegenheiten - örtliche Träger

Nr.	Bezeichnung	Ergebnis des Vor- jahres	Fortge- schriebener Ansatz des Haushalts- jahres	Ergebnis des Haushalts- jahres	Vergleich Ansatz / Er- gebnis des Haushalts- jahres
		2012	2013	2013	(Sp. 4 ./ Sp. 5)
1	2	3	4	5	6
8	<b>Auszahlungen aus Investitionstätigkeit</b>	<b>0,00</b>	<b>-20.000,00</b>	<b>-15.190,00</b>	<b>-4.810,00</b>
10	Auszahlungen für den Erwerb von Grundstücken und Gebäuden	0,00	-20.000,00	-15.190,00	-4.810,00
16	<b>Summe</b>	<b>0,00</b>	<b>-20.000,00</b>	<b>-15.190,00</b>	<b>-4.810,00</b>
17	<b>Saldo (Einzahlungen ./ Auszahlungen)</b>	<b>0,00</b>	<b>-20.000,00</b>	<b>-15.190,00</b>	<b>-4.810,00</b>



# Teilfinanzrechnung 2013

Gemeinde: 00 Stadt Schlitz

Datum: 14.04.2021

Uhrzeit: 09:30:21

Hauptproduktbereich 3 Soziales und Jugend  
Produktbereich 36 Kinder-, Jugend- und Familienhilfe  
Produktgruppe 365 Tageseinrichtungen für Kinder  
Produkt 36501 Kindertagesstätte / Hort

Nr.	Bezeichnung	Ergebnis des Vor- jahres	Fortge- schriebener Ansatz des Haushalts- jahres	Ergebnis des Haushalts- jahres	Vergleich Ansatz / Er- gebnis des Haushalts- jahres
		2012	2013	2013	(Sp. 4 ./ Sp. 5)
1	2	3	4	5	6
8	<b>Auszahlungen aus Investitionstätigkeit</b>	<b>-9.740,61</b>	<b>-6.000,00</b>	<b>-3.748,61</b>	<b>-2.251,39</b>
10	Auszahlungen für den Erwerb von Grundstücken und Gebäuden	0,00	-2.500,00	-3.031,65	531,65
12	Auszahlungen für Investitionen in das sonstige Sachanlagevermögen und immaterielle Anlagevermögen	-9.740,61	-3.500,00	-716,96	-2.783,04
16	<b>Summe</b>	<b>-9.740,61</b>	<b>-6.000,00</b>	<b>-3.748,61</b>	<b>-2.251,39</b>
17	<b>Saldo (Einzahlungen ./ Auszahlungen)</b>	<b>-9.740,61</b>	<b>-6.000,00</b>	<b>-3.748,61</b>	<b>-2.251,39</b>





# Teilfinanzrechnung 2013

Gemeinde: 00 Stadt Schlitz

Datum: 14.04.2021

Uhrzeit: 09:30:21

Hauptproduktbereich 3 Soziales und Jugend  
Produktbereich 36 Kinder-, Jugend- und Familienhilfe  
Produktgruppe 365 Tageseinrichtungen für Kinder  
Produkt 36502 Dieffenbachkindergarten

Nr.	Bezeichnung	Ergebnis des Vor- jahres	Fortge- schriebener Ansatz des Haushalts- jahres	Ergebnis des Haushalts- jahres	Vergleich Ansatz / Er- gebnis des Haushalts- jahres
		2012	2013	2013	(Sp. 4 ./ Sp. 5)
1	2	3	4	5	6
8	<b>Auszahlungen aus Investitionstätigkeit</b>	<b>-3.596,89</b>	<b>-4.000,00</b>	<b>-635,76</b>	<b>-3.364,24</b>
11	Auszahlungen für Baumaßnahmen	0,00	-3.000,00	0,00	-3.000,00
12	Auszahlungen für Investitionen in das sonstige Sachanlagevermögen und immaterielle Anlagevermögen	-3.596,89	-1.000,00	-635,76	-364,24
16	<b>Summe</b>	<b>-3.596,89</b>	<b>-4.000,00</b>	<b>-635,76</b>	<b>-3.364,24</b>
17	<b>Saldo (Einzahlungen ./ Auszahlungen)</b>	<b>-3.596,89</b>	<b>-4.000,00</b>	<b>-635,76</b>	<b>-3.364,24</b>



# Teilfinanzrechnung 2013

Gemeinde: 00 Stadt Schlitz

Datum: 14.04.2021

Uhrzeit: 09:30:21

Hauptproduktbereich 3 Soziales und Jugend  
Produktbereich 36 Kinder-, Jugend- und Familienhilfe  
Produktgruppe 365 Tageseinrichtungen für Kinder  
Produkt 36503 Regenbogenkindergarten Queck

Nr.	Bezeichnung	Ergebnis des Vor- jahres	Fortge- schriebener Ansatz des Haushalts- jahres	Ergebnis des Haushalts- jahres	Vergleich Ansatz / Er- gebnis des Haushalts- jahres
		2012	2013	2013	(Sp. 4 ./ Sp. 5)
1	2	3	4	5	6
1	<b>Einzahlungen aus Investitionstätigkeit</b>	0,00	45.000,00	0,00	45.000,00
2	Einzahlungen aus Investitionszuweisungen und -zuschüssen sowie aus Investitionsbeiträgen	0,00	45.000,00	0,00	45.000,00
7	<b>Summe</b>	<b>0,00</b>	<b>45.000,00</b>	<b>0,00</b>	<b>45.000,00</b>
8	<b>Auszahlungen aus Investitionstätigkeit</b>	<b>-3.785,55</b>	<b>-72.500,00</b>	<b>-51.206,47</b>	<b>-21.293,53</b>
11	Auszahlungen für Baumaßnahmen	0,00	-72.500,00	-51.206,47	-21.293,53
12	Auszahlungen für Investitionen in das sonstige Sachanlagevermögen und immaterielle Anlagevermögen	-3.785,55	0,00	0,00	0,00
16	<b>Summe</b>	<b>-3.785,55</b>	<b>-72.500,00</b>	<b>-51.206,47</b>	<b>-21.293,53</b>
17	<b>Saldo (Einzahlungen ./ Auszahlungen)</b>	<b>-3.785,55</b>	<b>-27.500,00</b>	<b>-51.206,47</b>	<b>23.706,47</b>



# Teilfinanzrechnung 2013

Gemeinde: 00 Stadt Schlitz

Datum: 14.04.2021

Uhrzeit: 09:30:21

Hauptproduktbereich	3	Soziales und Jugend
Produktbereich	36	Kinder-, Jugend- und Familienhilfe
Produktgruppe	365	Tageseinrichtungen für Kinder
Produkt	36506	Förderung von Kindergärten

Nr.	Bezeichnung	Ergebnis des Vor- jahres	Fortge- schriebener Ansatz des Haushalts- jahres	Ergebnis des Haushalts- jahres	Vergleich Ansatz / Er- gebnis des Haushalts- jahres
		2012	2013	2013	(Sp. 4 ./ Sp. 5)
1	2	3	4	5	6
8	<b>Auszahlungen aus Investitionstätigkeit</b>	<b>-60.194,87</b>	<b>0,00</b>	<b>0,00</b>	<b>0,00</b>
9	Auszahlungen für aktivierte Investitionszuweisungen	-55.000,00	0,00	0,00	0,00
12	Auszahlungen für Investitionen in das sonstige Sachanlagevermögen und immaterielle Anlagevermögen	-5.194,87	0,00	0,00	0,00
16	<b>Summe</b>	<b>-60.194,87</b>	<b>0,00</b>	<b>0,00</b>	<b>0,00</b>
17	<b>Saldo (Einzahlungen ./ Auszahlungen)</b>	<b>-60.194,87</b>	<b>0,00</b>	<b>0,00</b>	<b>0,00</b>



# Teilfinanzrechnung 2013

Gemeinde: 00 Stadt Schlitz

Datum: 14.04.2021

Uhrzeit: 09:30:21

Hauptproduktbereich	3	Soziales und Jugend
Produktbereich	36	Kinder-, Jugend- und Familienhilfe
Produktgruppe	366	Einrichtungen der Jugendarbeit
Produkt	36601	Kinderspielplätze

Nr.	Bezeichnung	Ergebnis des Vor- jahres	Fortge- schriebener Ansatz des Haushalts- jahres	Ergebnis des Haushalts- jahres	Vergleich Ansatz / Er- gebnis des Haushalts- jahres
		2012	2013	2013	(Sp. 4 ./ Sp. 5)
1	2	3	4	5	6
8	<b>Auszahlungen aus Investitionstätigkeit</b>	<b>-19.771,93</b>	<b>-15.000,00</b>	<b>-12.986,72</b>	<b>-2.013,28</b>
12	Auszahlungen für Investitionen in das sonstige Sachanlagevermögen und immaterielle Anlagevermögen	-19.771,93	-15.000,00	-12.986,72	-2.013,28
16	<b>Summe</b>	<b>-19.771,93</b>	<b>-15.000,00</b>	<b>-12.986,72</b>	<b>-2.013,28</b>
17	<b>Saldo (Einzahlungen ./ Auszahlungen)</b>	<b>-19.771,93</b>	<b>-15.000,00</b>	<b>-12.986,72</b>	<b>-2.013,28</b>



# Teilfinanzrechnung 2013

Gemeinde: 00 Stadt Schlitz

Datum: 14.04.2021

Uhrzeit: 09:30:21

Hauptproduktbereich 4 Gesundheit und Sport  
Produktbereich 42 Sportförderung  
Produktgruppe 421 Förderung des Sports  
Produkt 42101 Sportförderung

Nr.	Bezeichnung	Ergebnis des Vor- jahres	Fortge- schriebener Ansatz des Haushalts- jahres	Ergebnis des Haushalts- jahres	Vergleich Ansatz / Er- gebnis des Haushalts- jahres
		2012	2013	2013	(Sp. 4 ./ Sp. 5)
1	2	3	4	5	6
8	<b>Auszahlungen aus Investitionstätigkeit</b>	<b>-68.739,18</b>	<b>-22.000,00</b>	<b>-17.983,43</b>	<b>-4.016,57</b>
11	Auszahlungen für Baumaßnahmen	-68.739,18	-22.000,00	-17.983,43	-4.016,57
16	<b>Summe</b>	<b>-68.739,18</b>	<b>-22.000,00</b>	<b>-17.983,43</b>	<b>-4.016,57</b>
17	<b>Saldo (Einzahlungen ./ Auszahlungen)</b>	<b>-68.739,18</b>	<b>-22.000,00</b>	<b>-17.983,43</b>	<b>-4.016,57</b>



# Teilfinanzrechnung 2013

Gemeinde: 00 Stadt Schlitz

Datum: 14.04.2021

Uhrzeit: 09:30:21

Hauptproduktbereich	5	Gestaltung der Umwelt
Produktbereich	51	Räumliche Planung und Entwicklung
Produktgruppe	511	Räumliche Planungs- und Entwicklungsmaßnahmen
Produkt	51101	Räumliche Planungs- und Entwicklungsmaßnahmen

Nr.	Bezeichnung	Ergebnis des Vorjahres	Fortgeschriebener Ansatz des Haushaltsjahres	Ergebnis des Haushaltsjahres	Vergleich Ansatz / Ergebnis des Haushaltsjahres
		2012	2013	2013	(Sp. 4 ./ Sp. 5)
1	2	3	4	5	6
1	<b>Einzahlungen aus Investitionstätigkeit</b>	<b>30.541,00</b>	<b>401.250,00</b>	<b>1.200,00</b>	<b>400.050,00</b>
2	Einzahlungen aus Investitionszuweisungen und -zuschüssen sowie aus Investitionsbeiträgen	29.341,00	0,00	0,00	0,00
3	Einzahlungen aus Abgängen von Vermögensgegenständen des Sachanlagevermögens und des immateriellen Anlagenvermögens	1.200,00	401.250,00	1.200,00	400.050,00
7	<b>Summe</b>	<b>30.541,00</b>	<b>401.250,00</b>	<b>1.200,00</b>	<b>400.050,00</b>
8	<b>Auszahlungen aus Investitionstätigkeit</b>	<b>-81.149,58</b>	<b>-96.000,00</b>	<b>-272.248,58</b>	<b>176.248,58</b>
9	Auszahlungen für aktivierte Investitionszuweisungen	0,00	-30.000,00	-100.000,00	70.000,00
10	Auszahlungen für den Erwerb von Grundstücken und Gebäuden	-81.149,58	-60.000,00	-170.303,10	110.303,10
12	Auszahlungen für Investitionen in das sonstige Sachanlagevermögen und immaterielle Anlagevermögen	0,00	-6.000,00	-1.945,48	-4.054,52
16	<b>Summe</b>	<b>-81.149,58</b>	<b>-96.000,00</b>	<b>-272.248,58</b>	<b>176.248,58</b>
17	<b>Saldo (Einzahlungen ./ Auszahlungen)</b>	<b>-50.608,58</b>	<b>305.250,00</b>	<b>-271.048,58</b>	<b>576.298,58</b>



# Teilfinanzrechnung 2013

Gemeinde: 00 Stadt Schlitz

Datum: 14.04.2021

Uhrzeit: 09:30:21

Hauptproduktbereich 5 Gestaltung der Umwelt  
Produktbereich 53 Ver- und Entsorgung  
Produktgruppe 537 Abfallwirtschaft  
Produkt 53701 Abfallwirtschaft

Nr.	Bezeichnung	Ergebnis des Vor- jahres	Fortge- schriebener Ansatz des Haushalts- jahres	Ergebnis des Haushalts- jahres	Vergleich Ansatz / Er- gebnis des Haushalts- jahres
		2012	2013	2013	(Sp. 4 ./ Sp. 5)
1	2	3	4	5	6
8	<b>Auszahlungen aus Investitionstätigkeit</b>	0,00	-2.800,00	-1.999,20	-800,80
12	Auszahlungen für Investitionen in das sonstige Sachanlagevermögen und immaterielle Anlagevermögen	0,00	-2.800,00	-1.999,20	-800,80
16	<b>Summe</b>	0,00	-2.800,00	-1.999,20	-800,80
17	<b>Saldo (Einzahlungen ./ Auszahlungen)</b>	0,00	-2.800,00	-1.999,20	-800,80



# Teilfinanzrechnung 2013

Gemeinde: 00 Stadt Schlitz

Datum: 14.04.2021

Uhrzeit: 09:30:21

Hauptproduktbereich 5 Gestaltung der Umwelt  
Produktbereich 54 Verkehrsflächen und -anlagen, ÖPNV  
Produktgruppe 541 Gemeindestraßen  
Produkt 54101 Gemeindestraßen

Nr.	Bezeichnung	Ergebnis des Vorjahres	Fortgeschriebener Ansatz des Haushaltsjahres	Ergebnis des Haushaltsjahres	Vergleich Ansatz / Ergebnis des Haushaltsjahres
		2012	2013	2013	(Sp. 4 ./ Sp. 5)
1	2	3	4	5	6
1	<b>Einzahlungen aus Investitionstätigkeit</b>	<b>117.121,66</b>	<b>51.900,00</b>	<b>57.821,66</b>	<b>-5.921,66</b>
2	Einzahlungen aus Investitionszuweisungen und -zuschüssen sowie aus Investitionsbeiträgen	117.121,66	51.900,00	57.821,66	-5.921,66
7	<b>Summe</b>	<b>117.121,66</b>	<b>51.900,00</b>	<b>57.821,66</b>	<b>-5.921,66</b>
8	<b>Auszahlungen aus Investitionstätigkeit</b>	<b>-99.755,70</b>	<b>-101.000,00</b>	<b>-86.505,90</b>	<b>-14.494,10</b>
10	Auszahlungen für den Erwerb von Grundstücken und Gebäuden	-99.755,70	-69.000,00	-34.387,94	-34.612,06
11	Auszahlungen für Baumaßnahmen	0,00	-32.000,00	-21.091,41	-10.908,59
12	Auszahlungen für Investitionen in das sonstige Sachanlagevermögen und immaterielle Anlagevermögen	0,00	0,00	-31.026,55	31.026,55
16	<b>Summe</b>	<b>-99.755,70</b>	<b>-101.000,00</b>	<b>-86.505,90</b>	<b>-14.494,10</b>
17	<b>Saldo (Einzahlungen ./ Auszahlungen)</b>	<b>17.365,96</b>	<b>-49.100,00</b>	<b>-28.684,24</b>	<b>-20.415,76</b>





# Teilfinanzrechnung 2013

Gemeinde: 00 Stadt Schlitz

Datum: 14.04.2021

Uhrzeit: 09:30:21

Hauptproduktbereich 5 Gestaltung der Umwelt  
Produktbereich 54 Verkehrsflächen und -anlagen, ÖPNV  
Produktgruppe 541 Gemeinestraßen  
Produkt 54102 Straßenbeleuchtung

Nr.	Bezeichnung	Ergebnis des Vor- jahres	Fortge- schriebener Ansatz des Haushalts- jahres	Ergebnis des Haushalts- jahres	Vergleich Ansatz / Er- gebnis des Haushalts- jahres
		2012	2013	2013	(Sp. 4 ./ Sp. 5)
1	2	3	4	5	6
8	<b>Auszahlungen aus Investitionstätigkeit</b>	<b>-3.200,97</b>	<b>-13.700,00</b>	<b>-1.975,30</b>	<b>-11.724,70</b>
10	Auszahlungen für den Erwerb von Grundstücken und Gebäuden	-3.200,97	-13.700,00	-1.975,30	-11.724,70
16	<b>Summe</b>	<b>-3.200,97</b>	<b>-13.700,00</b>	<b>-1.975,30</b>	<b>-11.724,70</b>
17	<b>Saldo (Einzahlungen ./ Auszahlungen)</b>	<b>-3.200,97</b>	<b>-13.700,00</b>	<b>-1.975,30</b>	<b>-11.724,70</b>



# Teilfinanzrechnung 2013

Gemeinde: 00 Stadt Schlitz

Datum: 14.04.2021

Uhrzeit: 09:30:21

Hauptproduktbereich 5 Gestaltung der Umwelt  
Produktbereich 54 Verkehrsflächen und -anlagen, ÖPNV  
Produktgruppe 547 ÖPNV  
Produkt 54701 Bürgermobil und Stadtbuslinie

Nr.	Bezeichnung	Ergebnis des Vor- jahres	Fortge- schriebener Ansatz des Haushalts- jahres	Ergebnis des Haushalts- jahres	Vergleich Ansatz / Er- gebnis des Haushalts- jahres
		2012	2013	2013	(Sp. 4 ./ Sp. 5)
1	2	3	4	5	6
1	<b>Einzahlungen aus Investitionstätigkeit</b>	0,00	0,00	1.500,00	-1.500,00
3	Einzahlungen aus Abgängen von Vermögensgegenständen des Sachanlagevermögens und des immateriellen Anlagenvermögens	0,00	0,00	1.500,00	-1.500,00
7	<b>Summe</b>	0,00	0,00	1.500,00	-1.500,00
17	<b>Saldo (Einzahlungen ./ Auszahlungen)</b>	0,00	0,00	1.500,00	-1.500,00



# Teilfinanzrechnung 2013

Gemeinde: 00 Stadt Schlitz

Datum: 14.04.2021

Uhrzeit: 09:30:21

Hauptproduktbereich 5 Gestaltung der Umwelt  
Produktbereich 54 Verkehrsflächen und -anlagen, ÖPNV  
Produktgruppe 547 ÖPNV  
Produkt 54704 Buswartehallen

Nr.	Bezeichnung	Ergebnis des Vor- jahres	Fortge- schriebener Ansatz des Haushalts- jahres	Ergebnis des Haushalts- jahres	Vergleich Ansatz / Er- gebnis des Haushalts- jahres
		2012	2013	2013	(Sp. 4 ./ Sp. 5)
1	2	3	4	5	6
8	<b>Auszahlungen aus Investitionstätigkeit</b>	0,00	-5.000,00	0,00	-5.000,00
11	Auszahlungen für Baumaßnahmen	0,00	-5.000,00	0,00	-5.000,00
16	<b>Summe</b>	<b>0,00</b>	<b>-5.000,00</b>	<b>0,00</b>	<b>-5.000,00</b>
17	<b>Saldo (Einzahlungen ./ Auszahlungen)</b>	<b>0,00</b>	<b>-5.000,00</b>	<b>0,00</b>	<b>-5.000,00</b>



# Teilfinanzrechnung 2013

Gemeinde: 00 Stadt Schlitz

Datum: 14.04.2021

Uhrzeit: 09:30:21

Hauptproduktbereich 5 Gestaltung der Umwelt  
Produktbereich 55 Natur- und Landschaftspflege  
Produktgruppe 551 Öffentliches Grün, Landschaftsbau  
Produkt 55101 Öffentliches Grün, Landschaftsbau

Nr.	Bezeichnung	Ergebnis des Vor- jahres	Fortge- schriebener Ansatz des Haushalts- jahres	Ergebnis des Haushalts- jahres	Vergleich Ansatz / Er- gebnis des Haushalts- jahres
		2012	2013	2013	(Sp. 4 ./ Sp. 5)
1	2	3	4	5	6
1	<b>Einzahlungen aus Investitionstätigkeit</b>	0,00	5.000,00	0,00	5.000,00
2	Einzahlungen aus Investitionszuweisungen und -zuschüssen sowie aus Investitionsbeiträgen	0,00	5.000,00	0,00	5.000,00
7	<b>Summe</b>	<b>0,00</b>	<b>5.000,00</b>	<b>0,00</b>	<b>5.000,00</b>
8	<b>Auszahlungen aus Investitionstätigkeit</b>	0,00	-15.000,00	0,00	-15.000,00
12	Auszahlungen für Investitionen in das sonstige Sachanlagevermögen und immaterielle Anlagevermögen	0,00	-15.000,00	0,00	-15.000,00
16	<b>Summe</b>	<b>0,00</b>	<b>-15.000,00</b>	<b>0,00</b>	<b>-15.000,00</b>
17	<b>Saldo (Einzahlungen ./ Auszahlungen)</b>	<b>0,00</b>	<b>-10.000,00</b>	<b>0,00</b>	<b>-10.000,00</b>



# Teilfinanzrechnung 2013

Gemeinde: 00 Stadt Schlitz

Datum: 14.04.2021

Uhrzeit: 09:30:21

Hauptproduktbereich 5 Gestaltung der Umwelt  
Produktbereich 55 Natur- und Landschaftspflege  
Produktgruppe 551 Öffentliches Grün, Landschaftsbau  
Produkt 55102 Pfordter See

Nr.	Bezeichnung	Ergebnis des Vor- jahres	Fortge- schriebener Ansatz des Haushalts- jahres	Ergebnis des Haushalts- jahres	Vergleich Ansatz / Er- gebnis des Haushalts- jahres
		2012	2013	2013	(Sp. 4 ./ Sp. 5)
1	2	3	4	5	6
8	<b>Auszahlungen aus Investitionstätigkeit</b>	0,00	-4.800,00	-4.783,81	-16,19
12	Auszahlungen für Investitionen in das sonstige Sachanlagevermögen und immaterielle Anlagevermögen	0,00	-4.800,00	-4.783,81	-16,19
16	<b>Summe</b>	0,00	-4.800,00	-4.783,81	-16,19
17	<b>Saldo (Einzahlungen ./ Auszahlungen)</b>	0,00	-4.800,00	-4.783,81	-16,19



# Teilfinanzrechnung 2013

Gemeinde: 00 Stadt Schlitz

Datum: 14.04.2021

Uhrzeit: 09:30:21

Hauptproduktbereich 5 Gestaltung der Umwelt  
Produktbereich 55 Natur- und Landschaftspflege  
Produktgruppe 552 Öffentliche Gewässer, wasserbauliche Anlagen  
Produkt 55201 Öffentliche Gewässer, wasserbauliche Anlagen, Gewässerschutz

Nr.	Bezeichnung	Ergebnis des Vor- jahres	Fortge- schriebener Ansatz des Haushalts- jahres	Ergebnis des Haushalts- jahres	Vergleich Ansatz / Er- gebnis des Haushalts- jahres
		2012	2013	2013	(Sp. 4 ./ Sp. 5)
1	2	3	4	5	6
1	<b>Einzahlungen aus Investitionstätigkeit</b>	0,00	13.360,00	53.140,00	-39.780,00
2	Einzahlungen aus Investitionszuweisungen und -zuschüssen sowie aus Investitionsbeiträgen	0,00	13.360,00	53.140,00	-39.780,00
7	<b>Summe</b>	<b>0,00</b>	<b>13.360,00</b>	<b>53.140,00</b>	<b>-39.780,00</b>
8	<b>Auszahlungen aus Investitionstätigkeit</b>	-3.277,03	-10.190,00	-2.863,81	-7.326,19
10	Auszahlungen für den Erwerb von Grundstücken und Gebäuden	-3.277,03	-10.190,00	-2.863,81	-7.326,19
16	<b>Summe</b>	<b>-3.277,03</b>	<b>-10.190,00</b>	<b>-2.863,81</b>	<b>-7.326,19</b>
17	<b>Saldo (Einzahlungen ./ Auszahlungen)</b>	<b>-3.277,03</b>	<b>3.170,00</b>	<b>50.276,19</b>	<b>-47.106,19</b>



# Teilfinanzrechnung 2013

Gemeinde: 00 Stadt Schlitz

Datum: 14.04.2021

Uhrzeit: 09:30:21

Hauptproduktbereich 5 Gestaltung der Umwelt  
Produktbereich 55 Natur- und Landschaftspflege  
Produktgruppe 553 Friedhofs- und Bestattungswesen  
Produkt 55301 Friedhofs- und Bestattungswesen

Nr.	Bezeichnung	Ergebnis des Vor- jahres	Fortge- schriebener Ansatz des Haushalts- jahres	Ergebnis des Haushalts- jahres	Vergleich Ansatz / Er- gebnis des Haushalts- jahres
		2012	2013	2013	(Sp. 4 ./ Sp. 5)
1	2	3	4	5	6
8	<b>Auszahlungen aus Investitionstätigkeit</b>	<b>0,00</b>	<b>-105.000,00</b>	<b>-70.236,01</b>	<b>-34.763,99</b>
11	Auszahlungen für Baumaßnahmen	0,00	-105.000,00	-70.236,01	-34.763,99
16	<b>Summe</b>	<b>0,00</b>	<b>-105.000,00</b>	<b>-70.236,01</b>	<b>-34.763,99</b>
17	<b>Saldo (Einzahlungen ./ Auszahlungen)</b>	<b>0,00</b>	<b>-105.000,00</b>	<b>-70.236,01</b>	<b>-34.763,99</b>



# Teilfinanzrechnung 2013

Gemeinde: 00 Stadt Schlitz

Datum: 14.04.2021

Uhrzeit: 09:30:21

Hauptproduktbereich 5 Gestaltung der Umwelt  
Produktbereich 55 Natur- und Landschaftspflege  
Produktgruppe 555 Land- und Forstwirtschaft  
Produkt 55502 Land- und Forstwirtschaft

Nr.	Bezeichnung	Ergebnis des Vor- jahres	Fortge- schriebener Ansatz des Haushalts- jahres	Ergebnis des Haushalts- jahres	Vergleich Ansatz / Er- gebnis des Haushalts- jahres
		2012	2013	2013	(Sp. 4 ./ Sp. 5)
1	2	3	4	5	6
8	<b>Auszahlungen aus Investitionstätigkeit</b>	<b>0,00</b>	<b>-5.000,00</b>	<b>-3.104,63</b>	<b>-1.895,37</b>
11	Auszahlungen für Baumaßnahmen	0,00	-5.000,00	-3.104,63	-1.895,37
16	<b>Summe</b>	<b>0,00</b>	<b>-5.000,00</b>	<b>-3.104,63</b>	<b>-1.895,37</b>
17	<b>Saldo (Einzahlungen ./ Auszahlungen)</b>	<b>0,00</b>	<b>-5.000,00</b>	<b>-3.104,63</b>	<b>-1.895,37</b>





# Teilfinanzrechnung 2013

Gemeinde: 00 Stadt Schlitz

Datum: 14.04.2021

Uhrzeit: 09:30:21

Hauptproduktbereich 5 Gestaltung der Umwelt  
Produktbereich 55 Natur- und Landschaftspflege  
Produktgruppe 555 Land- und Forstwirtschaft  
Produkt 55503 Landwirtschaftliche Unternehmen (Kornbrennerei)

Nr.	Bezeichnung	Ergebnis des Vorjahres	Fortgeschriebener Ansatz des Haushaltsjahres	Ergebnis des Haushaltsjahres	Vergleich Ansatz / Ergebnis des Haushaltsjahres
		2012	2013	2013	(Sp. 4 ./ Sp. 5)
1	2	3	4	5	6
1	<b>Einzahlungen aus Investitionstätigkeit</b>	<b>16.500,00</b>	<b>12.000,00</b>	<b>12.000,00</b>	<b>0,00</b>
2	Einzahlungen aus Investitionszuweisungen und -zuschüssen sowie aus Investitionsbeiträgen	12.000,00	12.000,00	12.000,00	0,00
3	Einzahlungen aus Abgängen von Vermögensgegenständen des Sachanlagevermögens und des immateriellen Anlagenvermögens	4.500,00	0,00	0,00	0,00
7	<b>Summe</b>	<b>16.500,00</b>	<b>12.000,00</b>	<b>12.000,00</b>	<b>0,00</b>
8	<b>Auszahlungen aus Investitionstätigkeit</b>	<b>-7.315,23</b>	<b>0,00</b>	<b>-201,24</b>	<b>201,24</b>
11	Auszahlungen für Baumaßnahmen	-7.315,23	0,00	-201,24	201,24
16	<b>Summe</b>	<b>-7.315,23</b>	<b>0,00</b>	<b>-201,24</b>	<b>201,24</b>
17	<b>Saldo (Einzahlungen ./ Auszahlungen)</b>	<b>9.184,77</b>	<b>12.000,00</b>	<b>11.798,76</b>	<b>201,24</b>



# Teilfinanzrechnung 2013

Gemeinde: 00 Stadt Schlitz

Datum: 14.04.2021

Uhrzeit: 09:30:21

Hauptproduktbereich 5 Gestaltung der Umwelt  
Produktbereich 57 Wirtschaft und Tourismus  
Produktgruppe 573 Allgemeine Einrichtungen und Unternehmen  
Produkt 57301 Dorfgemeinschaftshäuser

Nr.	Bezeichnung	Ergebnis des Vor- jahres	Fortge- schriebener Ansatz des Haushalts- jahres	Ergebnis des Haushalts- jahres	Vergleich Ansatz / Er- gebnis des Haushalts- jahres
		2012	2013	2013	(Sp. 4 ./ Sp. 5)
1	2	3	4	5	6
1	<b>Einzahlungen aus Investitionstätigkeit</b>	<b>0,00</b>	<b>5.000,00</b>	<b>5.000,00</b>	<b>0,00</b>
2	Einzahlungen aus Investitionszuweisungen und -zuschüssen sowie aus Investitionsbeiträgen	0,00	5.000,00	5.000,00	0,00
7	<b>Summe</b>	<b>0,00</b>	<b>5.000,00</b>	<b>5.000,00</b>	<b>0,00</b>
8	<b>Auszahlungen aus Investitionstätigkeit</b>	<b>-18.085,31</b>	<b>-79.800,00</b>	<b>-76.568,67</b>	<b>-3.231,33</b>
10	Auszahlungen für den Erwerb von Grundstücken und Gebäuden	-9.747,38	0,00	0,00	0,00
11	Auszahlungen für Baumaßnahmen	-8.337,93	-42.300,00	-50.790,62	8.490,62
12	Auszahlungen für Investitionen in das sonstige Sachanlagevermögen und immaterielle Anlagevermögen	0,00	-37.500,00	-25.778,05	-11.721,95
16	<b>Summe</b>	<b>-18.085,31</b>	<b>-79.800,00</b>	<b>-76.568,67</b>	<b>-3.231,33</b>
17	<b>Saldo (Einzahlungen ./ Auszahlungen)</b>	<b>-18.085,31</b>	<b>-74.800,00</b>	<b>-71.568,67</b>	<b>-3.231,33</b>



# Teilfinanzrechnung 2013

Gemeinde: 00 Stadt Schlitz

Datum: 14.04.2021

Uhrzeit: 09:30:21

Hauptproduktbereich 5 Gestaltung der Umwelt  
Produktbereich 57 Wirtschaft und Tourismus  
Produktgruppe 573 Allgemeine Einrichtungen und Unternehmen  
Produkt 57302 Uhren, Backhäuser, öffentliche Waagen, Plätze, Bänke, Brunnen

Nr.	Bezeichnung	Ergebnis des Vor- jahres	Fortge- schriebener Ansatz des Haushalts- jahres	Ergebnis des Haushalts- jahres	Vergleich Ansatz / Er- gebnis des Haushalts- jahres
		2012	2013	2013	(Sp. 4 ./ Sp. 5)
1	2	3	4	5	6
8	<b>Auszahlungen aus Investitionstätigkeit</b>	<b>0,00</b>	<b>-7.500,00</b>	<b>-7.396,68</b>	<b>-103,32</b>
11	Auszahlungen für Baumaßnahmen	0,00	-7.500,00	-7.396,68	-103,32
16	<b>Summe</b>	<b>0,00</b>	<b>-7.500,00</b>	<b>-7.396,68</b>	<b>-103,32</b>
17	<b>Saldo (Einzahlungen ./ Auszahlungen)</b>	<b>0,00</b>	<b>-7.500,00</b>	<b>-7.396,68</b>	<b>-103,32</b>



# Teilfinanzrechnung 2013

Gemeinde: 00 Stadt Schlitz

Datum: 14.04.2021

Uhrzeit: 09:30:21

Hauptproduktbereich 5 Gestaltung der Umwelt  
Produktbereich 57 Wirtschaft und Tourismus  
Produktgruppe 575 Tourismus  
Produkt 57501 Tourismus

Nr.	Bezeichnung	Ergebnis des Vor- jahres	Fortge- schriebener Ansatz des Haushalts- jahres	Ergebnis des Haushalts- jahres	Vergleich Ansatz / Er- gebnis des Haushalts- jahres
		2012	2013	2013	(Sp. 4 ./ Sp. 5)
1	2	3	4	5	6
8	<b>Auszahlungen aus Investitionstätigkeit</b>	0,00	-5.600,00	-6.841,13	1.241,13
12	Auszahlungen für Investitionen in das sonstige Sachanlagevermögen und immaterielle Anlagevermögen	0,00	-5.600,00	-6.841,13	1.241,13
16	<b>Summe</b>	0,00	-5.600,00	-6.841,13	1.241,13
17	<b>Saldo (Einzahlungen ./ Auszahlungen)</b>	0,00	-5.600,00	-6.841,13	1.241,13

\*\*\* Ende der Liste "Teilfinanzrechnung" \*\*\*